



VISTA HERMOSA
Gobierno
Honesto y Cercano a ti



2021 - 2024

MUNICIPIO DE VISTA HERMOSA MICHOACÁN
SEGUNDO TRIMESTRE 2024

SERVIDORES PÚBLICOS:

PRESIDENTE: C. DOLORES MARTÍNEZ GARIBAY

SÍNDICO: LI. NORA ISELA GIL NUÑEZ

SECRETARIO: LIC. JOSÉ LUIS BATRES ORNELAS

TESORERO: C.P. JUAN PEDRO HERNÁNDEZ MARTÍNEZ

CONTRALOR: L.C.P. JESUS CORTES RUIZ

DIR. DE OBRAS PÚBLICAS: ING. JOSÉ ARTURO QUEZADA SOLIS

AV. MADERO No. 95 CENTRO

VISTA HERMOSA, MICH.

C.P. 59200

TELS.: 01(328) 52 420 13 / 524 20 15 / 524 27 86



MUNICIPIO DE VISTA HERMOSA MICHOACÁN

SEGUNDO TRIMESTRE 2024

2021 - 2024

DOCUMENTACIÓN DE LA INTEGRACIÓN DE LA CUENTA TRIMESTRAL

- I. CARATULA
- II. ÍNDICE DEL CONTENIDO
- III. COPIA DEL ACTA DE SESIÓN DEL AYUNTAMIENTO
- IV. INFORMACIÓN CONTABLE
 - A. ESTADO DE ACTIVIDADES
 - B. ESTADO DE SITUACIÓN FINANCIERA
 - C. ESTADO DE VARIACIÓN EN HACIENDA PÚBLICA
 - D. ESTADO DE CAMBIOS EN LA SITUACIÓN FINANCIERA
 - E. ESTADO DE FLUJO DE EFECTIVO
 - F. NOTAS A LOS ESTADOS FINANCIEROS
 - G. ESTADO ANALÍTICO DE ACTIVO
- V. INFORMACIÓN PRESUPUESTARIA
 - A. ESTADO ANALITICO DE INGRESOS
 - B. ESTADO ANALITICO DEL EJERCICIO DEL PRESUPUESTO DE EGRESOS
 - a) ADMINISTRATIVA
 - b) ECONÓMICA
 - c) POR OBJETO DEL GASTO
 - d) FUNCIONAL



VI. INFORMACIÓN COMPLEMENTARIA DEL CONAC

- A. NORMA PARA ESTABLECER LA ESTRUCTURA DE LA INFORMACIÓN DEL FORMATO Y DESTINO DEL GASTO FEDERALIZADO Y REINTEGROS
- B. CONCILIACIÓN ENTRE LOS INGRESOS PRESUPUESTARIOS Y CONTABLES
- C. CONCILIACIÓN ENTRE LOS EGRESOS PRESUPUESTARIOS Y CONTABLES

VII. PARA DAR CUMPLIMIENTO A LA INFORMACIÓN FINANCIERA (LDF)

- 1. ESTADO DE SITUACIÓN FINANCIERA
- 2. INFORME ANALÍTICO DE LA DEUDA PÚBLICA Y OTROS PASIVOS
- 3. INFORME ANALÍTICO DE OBLIGACIONES DIFERENTES DE FINANCIAMINETOS
- 4. BALANCE PRESUPUESTARIO
- 5. ESTADO ANALÍTICO DE INGRESOS DETALLADOS
- 6. ESTADO ANALÍTICO DEL EJERCICIO DEL PRESUPUESTO DE EGRESOS DETALLADO, CON LAS SIGUIENTE DESAGREGACIÓN:

- 6.a. POR OBJETO DEL GASTO
- 6.b. CLASIFICACIÓN ADMINISTRATIVA
- 6.c. CLASIFICACIÓN FUNCIONAL
- 6.d. CLASIFICACIÓN DE SERVICIOS PERSONALES POR CATEGORIA

- 7. PROYECCIONES Y RESULTADOS DE INGRESOS Y EGRESOS, MEDIANTE LA SIGUIENTE DESAGREGACIÓN:

- 7.a. PROYECCIONES DE INGRESOS
- 7.b. PROYECCIONES DE EGRESOS
- 7.c. RESULTADOS DE INGRESOS
- 7.d. RESULTADO DE EGRESOS

- 8. INFORME SOBRE ESTUDIOS ACTUARIALES

VIII. INFORMACIÓN COMPLEMENTARIA TRIMESTRAL

IX. ANEXOS

**NOVENA SESIÓN EXTRAORDINARIA
DEL H. AYUNTAMIENTO DE VISTA HERMOSA, MICHOACÁN
(EJERCICIO FISCAL 2024)**

ACTA No. 35/2024

EN LA CABECERA MUNICIPAL DENOMINADA VISTA HERMOSA DE NEGRETE, MUNICIPIO DE VISTA HERMOSA, ESTADO DE MICHOACÁN DE OCAMPO, SIENDO LAS 12:14 (DOCE HORAS CON CATORCE MINUTOS) DEL DÍA 23 (VEINTITRÉS) DEL MES DE JULIO DEL AÑO 2024, (DOS MIL VEINTICUATRO), EN EL INTERIOR DEL EDIFICIO DE LA PRESIDENCIA MUNICIPAL, EN EL SALÓN DE CABILDO UBICADO EN EL NÚMERO 95 DE LA CALLE MADERO ORIENTE, COLONIA CENTRO EN LA CABECERA MUNICIPAL DE VISTA HERMOSA, MICHOACÁN, SE REUNIERON LOS INTEGRANTES DEL H. AYUNTAMIENTO, CON LA FINALIDAD DE CELEBRAR LA NOVENA SESIÓN EXTRAORDINARIA DE AYUNTAMIENTO, BAJO EL ORDEN DEL DÍA SIGUIENTE: -----

1. LECTURA DEL ACTA ANTERIOR PARA SU APROBACIÓN O RECTIFICACIÓN EN SU CASO, E INFORME DEL SECRETARIO DEL H. AYUNTAMIENTO SOBRE EL CUMPLIMIENTO DE LOS ACUERDOS DE LA SESIÓN ANTERIOR. -----

2. PASE DE LISTA, COMPROBACIÓN DEL QUÓRUM LEGAL Y DECLARATORIA DE INICIO DE LA SESIÓN. -----

3. PRESENTACIÓN Y/O EN SU CASO APROBACIÓN DEL SEGUNDO ESTADO FINANCIERO TRIMESTRAL DE LA ADMINISTRACIÓN MUNICIPAL, CORRESPONDIENTE A LOS MESES DE ABRIL, MAYO Y JUNIO DEL EJERCICIO FISCAL 2024. -----


4. RATIFICACIÓN Y/O APROBACIÓN EN SU CASO DE LAS TRANSFERENCIAS Y/O MODIFICACIONES PRESUPUESTALES, CORRESPONDIENTES A LOS MESES DE ABRIL, MAYO Y JUNIO DEL 2024 DEL SEGUNDO INFORME TRIMESTRAL, ASÍ MISMO, AUTORIZACIÓN PARA REALIZAR LAS MODIFICACIONES PRESUPUESTALES NECESARIAS EN LOS MESES DE JULIO Y AGOSTO CORRESPONDIENTES AL TERCER INFORME TRIMESTRAL DEL EJERCICIO FISCAL 2024. -----


5. CLAUSURA. -----


EL ORDEN DEL DÍA SE DESAHOGÓ CONFORME LOS ACUERDOS Y ACTOS QUE A CONTINUACIÓN SE DESCRIBEN: -----

EN EL PUNTO NÚMERO UNO. - SE DIO LECTURA AL ACTA DE LA SESIÓN ANTERIOR POR EL LIC. JOSÉ LUIS BATRES ORNELAS, SECRETARIO DEL H. AYUNTAMIENTO, LA CUAL SE APROBÓ POR UNANIMIDAD. HECHO LO ANTERIOR, EL SECRETARIO COMUNICÓ QUE SE CUMPLIÓ CON LOS OBJETIVOS DE LOS ACUERDOS DE LA SESIÓN ANTERIOR. -----

EN EL PUNTO NÚMERO DOS.- EL SECRETARIO DEL AYUNTAMIENTO PASÓ LISTA DE ASISTENCIA A LOS INTEGRANTES DEL H. AYUNTAMIENTO, ENCONTRÁNDOSE PRESENTES EL C. J. DOLORES MARTÍNEZ GARIBAY, PRESIDENTE MUNICIPAL, LA LIC. NORA ISELA GIL NÚÑEZ, SÍNDICO MUNICIPAL, Y C. LUIS ALBERTO NAPOLES HERNÁNDEZ, C. ADRIANA ARACELI NÚÑEZ RAMÍREZ, C. P. FRANCISCO JAVIER BARAJAS AMEZQUITA, C. MARTHA EDITH COVARRUBIAS BAEZA, C. MARÍA YESENIA DIEGO MARAVILLA, C. ALFREDO GONZALES ACEVES Y C. JOSÉ MARIO GARCÍA MORALES, ESTOS ÚLTIMOS REGIDORES PROPIETARIOS, POR LO QUE, ESTANDO TODOS SUS INTEGRANTES, EL SECRETARIO DEL AYUNTAMIENTO COMUNICÓ LA EXISTENCIA DEL QUÓRUM LEGAL AL C. J. DOLORES MARTÍNEZ GARIBAY, PRESIDENTE MUNICIPAL, QUIEN DECLARÓ INAUGURADA LA SESIÓN Y VALIDOS LOS ACUERDOS QUE SE TOMEN EN LA MISMA. -----


EN EL PUNTO NÚMERO TRES. - EL TESORERO MUNICIPAL PREVIO ACUERDO CON EL PRESIDENTE MUNICIPAL Y DE CONFORMIDAD CON LO DISPUESTO EN EL ARTÍCULO 76 FRACCIÓN V, DE LA LEY ORGÁNICA MUNICIPAL, PRESENTA PARA SU ANÁLISIS Y EN SU CASO APROBACIÓN EL SEGUNDO INFORME DEL ESTADO FINANCIERO TRIMESTRAL DE LA ADMINISTRACIÓN MUNICIPAL, CORRESPONDIENTE A LOS MESES DE ABRIL, MAYO Y JUNIO DEL EJERCICIO FISCAL 2024 Y SUS ANEXOS. MISMO QUE PREVIAMENTE FUE PRESENTADO A LA COMISIÓN DE HACIENDA, FINANCIAMIENTO Y PATRIMONIO MUNICIPAL, PARA LA REVISIÓN CORRESPONDIENTE POR LO QUE, UNA VEZ CONOCIDO Y ANALIZADO AMPLIAMENTE EL PUNTO, SE PASA A VOTACIÓN EN LA FORMA ACOSTUMBRADA SIENDO **APROBADO EL MISMO POR UNANIMIDAD DE VOTOS** DE LOS PRESENTES EN TODOS SUS TÉRMINOS, EN BASE A LA INFORMACIÓN PRESENTADA POR EL TESORERO MUNICIPAL, POR TANTO, SE ORDENA AL MISMO, HAGA LA ENTREGA DE ESTE SEGUNDO INFORME TRIMESTRAL EN LOS TÉRMINOS DE LEY, A LA AUDITORIA SUPERIOR DE MICHOACÁN, PARA LOS EFECTOS LEGALES A QUE HAYA LUGAR. -----


EN EL PUNTO NÚMERO CUATRO.- DE IGUAL MANERA, EL PRESIDENTE MUNICIPAL Y TESORERO SOLICITAN AL HONORABLE CABILDO LA RATIFICACIÓN DE LAS TRANSFERENCIAS Y/O MODIFICACIONES PRESUPUESTALES REALIZADAS DURANTE LOS MESES DE ABRIL, MAYO Y JUNIO DEL EJERCICIO FISCAL 2024 Y EN ESTE MISMO ACTO SE SOLICITA AL PLENO AUTORICE AL PRESIDENTE Y TESORERO MUNICIPAL A REALIZAR LAS TRANSFERENCIAS PRESUPUESTALES QUE SEAN NECESARIAS PARA EL BUEN FUNCIONAMIENTO DEL AYUNTAMIENTO Y CONFORME SE REQUIERAN, POR LO QUE VE A LOS MESES DE JULIO Y AGOSTO DE LA PRESENTE ADMINISTRACIÓN MUNICIPAL CORRESPONDIENTES AL TERCER INFORME FINANCIERO TRIMESTRAL DEL EJERCICIO FISCAL 2024. PROPUESTA QUE UNA VEZ CONOCIDA Y ANALIZADA POR LOS INTEGRANTES DE ESTE CUERPO COLEGIADO, SE ACUERDA **APROBARLA POR UNANIMIDAD DE VOTOS** DE LOS PRESENTES EN LOS TÉRMINOS ANTES EXPUESTOS. -----


EN EL PUNTO NUMERO CINCO. - UNA VEZ AGOTADO EL ORDEN DEL DÍA Y SIENDO LAS 14:05 (CATORCE HORAS, CON CINCO MINUTOS) DE LA FECHA DE SU INICIO, EL PRESIDENTE MUNICIPAL, DECLARÓ TERMINADA LA SESIÓN; FIRMANDO DE CONFORMIDAD LOS QUE EN ELLA INTERVINIERON PARA SU LEGAL Y DEBIDA CONSTANCIA. HAGO CONSTAR. LIC. JOSÉ LUIS BATRES ORNELAS, SECRETARIO DEL AYUNTAMIENTO. -----


J. DOLORES MARTINEZ GARIBAY
PRESIDENTE MUNICIPAL


LIC. NORAISELA GIL NÚÑEZ
SINDICO MUNICIPAL


C. LUIS ALBERTO NÁPOLES HERNÁNDEZ
REGIDOR


C. ADRIANA ARACELI NÚÑEZ RAMÍREZ
REGIDORA



C. P. FRANCISCO JAVIER BARAJAS AMEZCUITA
REGIDOR



C. MARTHA EDITH COVARRUBIAS BAEZA
REGIDORA




C. MARÍA YESEÑA DIEGO MARAVILLA
REGIDORA



C. ALFREDO GONZÁLEZ ACEVES
REGIDOR



C. JOSÉ MARIO GARCÍA MORALES
REGIDOR



LIC. JOSÉ LUIS BATRES ORNELAS
SECRETARIO DEL H. AYUNTAMIENTO

EL SECRETARIO DEL AYUNTAMIENTO C. LIC. JOSÉ LUIS BATRES ORNELAS, HAGO CONSTAR QUE LAS PRESENTES FIRMAS CORRESPONDEN AL ACTA NÚMERO 35 (TREINTA Y CINCO) DE LA NOVENA SESIÓN EXTRAORDINARIA, DEL H. AYUNTAMIENTO DE VISTA HERMOSA, MICHOACÁN, 2021-2024, DE FECHA 23 (VEINTITRES) DE JULIO DE AÑO 2024 (DOS MIL VEINTICUATRO). ACTA QUE CONSTA DE 83 (TRES) FOJAS. CONSTE.

Los Notales H.
Alfaro

IV.
INFORMACION
CONTABLE

Concepto

2024

2023

INGRESOS Y OTROS BENEFICIOS		
INGRESOS DE GESTION	8,384,644.88	14,989,593.00
IMPUESTOS	3,331,266.25	4,509,462.00
CUOTAS Y APORTACIONES DE SEGURIDAD SOCIAL	3,200.00	0.00
CONTRIBUCIONES DE MEJORAS	522,828.00	2,611,007.19
DERECHOS	4,145,951.63	6,840,085.93
PRODUCTOS	0.00	100.00
APROVECHAMIENTOS	391,397.00	1,039,579.89
INGRESOS POR VENTA DE BIENES Y PRESTACION DE SERVICIOS	0.00	0.00
PARTICIPACIONES, APORTACIONES, CONVENIOS, INCENTIVOS DERIVADOS DE LA COLABORACION FISCAL, FONDOS DISTINTOS DE APORTACIONES, TRANSFERENCIAS, ASIGNACIONES, SUBSIDIOS Y JUBILACIONES	42,901,900.25	77,781,081.93
SUBSIDIOS Y SUBVENIONES, CONVENIOS, INCENTIVOS DERIVADOS DE LA COLABORACION FISCAL Y FONDOS DISTINTOS DE APORTACIONES	42,799,503.35	77,580,066.63
TRANSFERENCIAS, ASIGNACIONES, SUBSIDIOS Y SUBVENIONES, Y PENSIONES Y JUBILACIONES	102,397.50	201,015.00
OTROS INGRESOS Y BENEFICIOS	0.00	0.00
INGRESOS FINANCIEROS	0.00	0.00
INCREMENTO POR VARIACION DE INVENTARIOS	0.00	0.00
DISMINUCION DEL EXCESO DE ESTIMACION POR PERDIDA O DETERIORO U OBSOLESCENCIA	0.00	0.00
DISMINUCION DEL EXCESO DE PROVISIONES	0.00	0.00
OTROS INGRESOS Y BENEFICIOS VARIOS	0.00	0.00
TOTAL DE INGRESOS Y OTROS BENEFICIOS	51,288,545.73	92,780,635.63
GASTOS Y OTRAS PERDIDAS		
GASTOS DE FUNCIONAMIENTO	29,424,921.36	60,951,600.66
MATERIALES Y SUMINISTROS	17,690,211.21	37,779,022.44
SERVICIOS GENERALES	4,635,814.24	9,660,852.48
SERVICIOS PERSONALES	7,099,895.91	13,511,726.95
MATERIALES Y SUMINISTROS	1,434,270.94	3,468,887.81
TRANSFERENCIAS, ASIGNACIONES, SUBSIDIOS Y OTRAS AYUDAS	0.00	0.00
TRANSFERENCIAS INTERNAS Y ASIGNACIONES AL SECTOR PUBLICO	0.00	0.00
TRANSFERENCIAS AL RESTO DE SECTOR PUBLICO	0.00	0.00
SUBSIDIOS Y SUBVENIONES	0.00	0.00
AYUDAS SOCIALES	0.00	0.00
PENSIONES Y JUBILACIONES	1,434,270.94	18,275.74
TRANSFERENCIAS A FIDEICOMISOS, MANDATOS Y CONTRATOS ANALOGOS	0.00	3,448,632.07
TRANSFERENCIAS A LA SEGURIDAD SOCIAL	0.00	0.00
DONATIVOS	0.00	0.00
TRANSFERENCIAS AL EXTERIOR	0.00	0.00
PARTICIPACIONES Y APORTACIONES	0.00	0.00
PARTICIPACIONES	0.00	0.00
APORTACIONES	0.00	0.00
CONVENIOS	0.00	0.00
INTERESES, COMISIONES Y OTROS GASTOS DE LA DEUDA PUBLICA	0.00	0.00
INTERESES DE LA DEUDA PUBLICA	0.00	0.00
COMISIONES DE LA DEUDA PUBLICA	0.00	0.00
GASTOS DE LA DEUDA PUBLICA	0.00	0.00
COSTOS POR COBERTURAS	0.00	0.00
APYOS FINANCIEROS	15,000.00	6,465,167.87
OTROS GASTOS Y PERDIDAS EXTRAORDINARIAS	0.00	4,592,404.27
ESTIMACIONES, DEPRECIACIONES, DETERIORS, OBSOLESCENCIA Y AMORTIZACIONES	0.00	0.00
PROVISIONES	0.00	0.00
DISMINUCION DE INVENTARIOS	0.00	0.00
OTROS GASTOS	15,000.00	1,712,763.60
INVERSION PUBLICA	0.00	24,323,336.09
INVERSION PUBLICA NO CAPITALIZABLE	0.00	24,323,336.09
TOTAL DE GASTOS Y OTRAS PERDIDAS	30,874,192.30	95,147,004.65
RESULTADOS DEL EJERCICIO (AHORROS/AHORRO)	20,414,353.43	-2,366,369.02



VISTA HERMOSA
 Gobierno
 Honesto y Cercano a ti
 2021 - 2024
 SINDICATURA

Financieros y sus notas, son razonablemente correctos y son responsabilidad del emisor."

VISTA HERMOSA
 Gobierno
 Honesto y Cercano a ti
 2021 - 2024
 PRESIDENCIA



LIC. NORAISELA GIL NUÑEZ
 SINDICO MUNICIPAL



L.C.P. JUAN PEDRO HERNANDEZ MARTINEZ
 TESORERO MUNICIPAL

VISTA HERMOSA
 Gobierno
 Honesto y Cercano a ti
 2021 - 2024
 CONTRATOR MUNICIPAL
 CONTRALORIA



VISTA HERMOSA
 Gobierno
 Honesto y Cercano a ti
 2021 - 2024
 TESORERIA

MUNICIPIO DE VISTA HERMOSA MICHOACAN



ESTADO DE SITUACIÓN FINANCIERA
AL 30 DE JUNIO DE 2024

(Cifras en Pesos)

Concepto	2024	2023	Concepto	2024	2023
ACTIVO			PASIVO		
ACTIVO CIRCULANTE.			PASIVO CIRCULANTE.		
EFFECTIVO Y EQUIVALENTES	11,658,129.84	1,631,115.13	CUENTAS POR PAGAR A CORTO PLAZO.	636,004.35	1,077,849.22
DERECHOS A RECIBIR EFECTIVO O EQUIVALENTES.	6,335.80	15,000.00	DOCUMENTOS POR PAGAR A CORTO PLAZO.	0.00	0.00
DERECHOS A RECIBIR BIENES O SERVICIOS.	0.00	0.00	PORCIÓN A CORTO PLAZO DE LA DEUDA PÚBLICA A LARGO PLAZO.	0.00	0.00
INVENTARIOS.	0.00	0.00	TÍTULOS Y VALORES A CORTO PLAZO.	0.00	0.00
ALMACENES.	0.00	0.00	PASIVOS DIFERIDOS A CORTO PLAZO.	0.00	0.00
ESTIMACIÓN POR PERDIDA O DETERIORO DE ACTIVOS CIRCULANTES	0.00	0.00	FONDOS Y BIENES DE TERCEROS EN GARANTÍA Y/O ADMINISTRACIÓN A CORTO PLAZO	0.00	0.00
OTROS ACTIVOS CIRCULANTES.	0.00	0.00	PROVISIONES A CORTO PLAZO.	0.00	0.00
TOTAL DE ACTIVOS CIRCULANTES	11,664,465.64	1,646,115.13	OTROS PASIVOS A CORTO PLAZO.	0.00	0.00
ACTIVO NO CIRCULANTE.			TOTAL DE PASIVOS CIRCULANTES	636,004.35	1,077,849.22
INVERSIONES FINANCIERAS A LARGO PLAZO.	0.00	0.00	PASIVO NO CIRCULANTE.	0.00	0.00
DERECHOS A RECIBIR EFECTIVO O EQUIVALENTES A LARGO PLAZO	0.00	0.00	CUENTAS POR PAGAR A LARGO PLAZO.	0.00	0.00
BIENES INMUEBLES, INFRAESTRUCTURA Y CONSTRUCCIONES EN PROCESO.	25,074,278.56	15,164,634.53	DOCUMENTOS POR PAGAR A LARGO PLAZO.	0.00	0.00
BIENES MUEBLES.	14,533,580.05	14,491,066.05	DEUDA PÚBLICA A LARGO PLAZO.	0.00	0.00
ACTIVOS INTANGIBLES.	0.00	0.00	PASIVOS DIFERIDOS A LARGO PLAZO.	0.00	0.00
DEPRECIACIÓN, DETERIORO Y AMORTIZACIÓN ACUMULADA DE BIENES.	4,692,404.27	4,692,404.27	FONDOS Y BIENES DE TERCEROS EN GARANTÍA Y/O EN ADMINISTRACIÓN A LARGO PLAZO	0.00	0.00
ACTIVOS DIFERIDOS.	0.00	0.00	PROVISIONES A LARGO PLAZO.	0.00	0.00
ESTIMACIÓN POR PERDIDA O DETERIORO DE ACTIVOS NO CIRCULANTES.	0.00	0.00	TOTAL DE PASIVOS NO CIRCULANTES	0.00	0.00
OTROS ACTIVOS NO CIRCULANTES.	0.00	0.00	TOTAL DEL PASIVO	636,004.35	1,077,849.22
TOTAL DE ACTIVOS NO CIRCULANTES	34,915,454.40	24,963,296.35	HACIENDA PÚBLICA/PATRIMONIO	20,610,946.95	20,610,946.95
TOTAL DEL ACTIVO	46,579,920.04	26,609,411.48	HACIENDA PÚBLICA/PATRIMONIO CONTRIBUIDO.	19,034,060.95	19,034,060.95
			APORTACIONES	1,576,886.00	1,576,886.00
			DONACIONES DE CAPITAL	0.00	0.00
			ACTUALIZACIÓN DE LA HACIENDA PÚBLICA/PATRIMONIO	25,332,966.70	4,920,615.27
			HACIENDA PÚBLICA/PATRIMONIO GENERADO	20,412,363.43	-2,366,369.02
			RESULTADOS DEL EJERCICIO (AHORRO/DES AHORRO)	4,920,615.27	7,286,984.23
			RESULTADOS DE EJERCICIOS ANTERIORES	0.00	0.00
			REVALUOS	0.00	0.00
			RESERVAS	0.00	0.00
			RECTIFICACIONES DE RESULTADOS DE EJERCICIOS ANTERIORES	0.00	0.00
			EXCESO O INSUFICIENCIA EN LA ACTUALIZACIÓN DE LA HACIENDA PÚBLICA/PATRIMONIO	0.00	0.00
			RESULTADO POR TENENCIA DE ACTIVOS NO MONETARIOS	0.00	0.00
			TOTAL DE HACIENDA PÚBLICA/PATRIMONIO	45,943,915.65	25,531,562.26
			TOTAL DEL PASIVO Y HACIENDA PÚBLICA/PATRIMONIO	46,579,920.04	26,609,411.48

VISTA HERMOSA
Gobierno
Honesto y Cercano a ti
2021 - 2024
SINDICATURA

ESTADOS UNIDOS MEXICANOS
SECRETARÍA DE ECONOMÍA

VISTA HERMOSA MICHOACÁN
PRESIDENTE MUNICIPAL
PRESIDENCIA

U.C. NORIS SELLA GIL JUREZ
SINDICO MUNICIPAL

VISTA HERMOSA
Gobierno
Honesto y Cercano a ti
2021 - 2024
SINDICATURA

ESTADOS UNIDOS MEXICANOS
SECRETARÍA DE ECONOMÍA

VISTA HERMOSA MICHOACÁN
TESORERO MUNICIPAL
TESORERÍA

U.C. NORIS SELLA GIL JUREZ
SINDICO MUNICIPAL

VISTA HERMOSA
Gobierno
Honesto y Cercano a ti
2021 - 2024
SINDICATURA

ESTADOS UNIDOS MEXICANOS
SECRETARÍA DE ECONOMÍA

VISTA HERMOSA MICHOACÁN
TESORERO MUNICIPAL
TESORERÍA

L.C.P. JUAN PEDRO HERNANDEZ MARTINEZ
TESORERO MUNICIPAL

VISTA HERMOSA
Gobierno
Honesto y Cercano a ti
2021 - 2024
SINDICATURA

ESTADOS UNIDOS MEXICANOS
SECRETARÍA DE ECONOMÍA

VISTA HERMOSA MICHOACÁN
PRESIDENTE MUNICIPAL
PRESIDENCIA

L.C.P. JUAN PEDRO HERNANDEZ MARTINEZ
TESORERO MUNICIPAL

Financieros y sus notas, son razonablemente correctos y son responsabilidad del emisor."

MUNICIPIO DE VISTA HERMOSA MICHOACAN




ESTADO DE VARIACIÓN EN LA HACIENDA PÚBLICA

DEL 1 DE ENERO AL 30 DE JUNIO DE 2024

(Cifras en Pesos)


CONCEPTO	HACIENDA PÚBLICA / PATRIMONIO CONTRIBUIDO	HACIENDA PÚBLICA / PATRIMONIO GENERADO DE EJERCICIOS ANTERIORES	HACIENDA PÚBLICA / PATRIMONIO GENERADO DEL EJERCICIO	EXCESO O INSUFICIENCIA EN LA ACTUALIZACIÓN DE LA HACIENDA PÚBLICA / PATRIMONIO	TOTAL
HACIENDA PÚBLICA/PATRIMONIO CONTRIBUIDO NETO DE 2023	20,610,946.99	0.00	0.00	0.00	20,610,946.99
APORTACIONES	19,034,060.99	0.00	0.00	0.00	19,034,060.99
DONACIONES DE CAPITAL	1,576,886.00	0.00	0.00	0.00	1,576,886.00
ACTUALIZACIÓN DE LA HACIENDA PÚBLICA/PATRIMONIO	0.00	0.00	0.00	0.00	0.00
HACIENDA PÚBLICA/PATRIMONIO GENERADO NETO DE 2023	0.00	7,286,984.29	-2,366,369.02	0.00	4,920,615.27
RESULTADOS DEL EJERCICIO (AHORRO/DESAHORRO)	0.00	0.00	-2,366,369.02	0.00	-2,366,369.02
RESULTADOS DE EJERCICIOS ANTERIORES	0.00	7,286,984.29	0.00	0.00	7,286,984.29
REVALUOS	0.00	0.00	0.00	0.00	0.00
RESERVAS	0.00	0.00	0.00	0.00	0.00
RECTIFICACIONES DE RESULTADOS DE EJERCICIOS ANTERIORES	0.00	0.00	0.00	0.00	0.00
EXCESO O INSUFICIENCIA EN LA ACTUALIZACIÓN DE LA HACIENDA PÚBLICA/PATRIMONIO NETO DE 2023	0.00	0.00	0.00	0.00	0.00
RESULTADO POR POSICIÓN MONETARIA	0.00	0.00	0.00	0.00	0.00
RESULTADO POR TENENCIA DE ACTIVOS NO MONETARIOS	0.00	0.00	0.00	0.00	0.00
HACIENDA PÚBLICA / PATRIMONIO NETO FINAL DE 2023	20,610,946.99	7,286,984.29	-2,366,369.02	0.00	25,531,562.26
CAMBIOS EN LA HACIENDA PÚBLICA / PATRIMONIO CONTRIBUIDO NETO DE 2024	0.00	0.00	0.00	0.00	0.00
APORTACIONES	0.00	0.00	0.00	0.00	0.00
DONACIONES DE CAPITAL	0.00	0.00	0.00	0.00	0.00
ACTUALIZACIÓN DE LA HACIENDA PÚBLICA/PATRIMONIO	0.00	0.00	0.00	0.00	0.00
VARIACIONES DE LA HACIENDA PÚBLICA/PATRIMONIO GENERADO NETO DE 2024	0.00	-2,366,369.02	22,778,722.45	0.00	20,412,353.43
RESULTADOS DEL EJERCICIO (AHORRO/DESAHORRO)	0.00	0.00	20,412,353.43	0.00	20,412,353.43
RESULTADOS DE EJERCICIOS ANTERIORES	0.00	-2,366,369.02	2,366,369.02	0.00	0.00
REVALUOS	0.00	0.00	0.00	0.00	0.00
RESERVAS	0.00	0.00	0.00	0.00	0.00
RECTIFICACIONES DE RESULTADOS DE EJERCICIOS ANTERIORES	0.00	0.00	0.00	0.00	0.00
CAMBIOS EN EL EXCESO O INSUFICIENCIA EN LA ACTUALIZACIÓN DE LA HACIENDA PÚBLICA/PATRIMONIO NETO DE 2024	0.00	0.00	0.00	0.00	0.00
RESULTADO POR POSICIÓN MONETARIA	0.00	0.00	0.00	0.00	0.00
RESULTADO POR TENENCIA DE ACTIVOS NO MONETARIOS	0.00	0.00	0.00	0.00	0.00
HACIENDA PÚBLICA / PATRIMONIO NETO FINAL DE 2024	20,610,946.99	4,920,615.27	20,412,353.43	0.00	45,943,915.69



VISTA HERMOSA

Gobierno

 Honesto y Cercano a ti



VISTA HERMOSA

Gobierno

 Honesto y Cercano a ti

LIC. NORA ISELA GIL NUÑEZ

 SÍNDICO MUNICIPAL



VISTA HERMOSA

Gobierno

 Honesto y Cercano a ti

L.C.P. JUAN PEDRO HERNÁNDEZ MARTÍNEZ

 TESORERÍA



VISTA HERMOSA

Gobierno


 Honesto y Cercano a ti


LIC. JESUS CORTES REBIZMOSA

 CONTRALORIA

Este documento es una copia electrónica de los datos que se encuentran en el expediente de los Estados de Cuenta Pública de los Ejercicios 2021, 2022 y 2023, los cuales son totalmente correctos y son responsabilidad del emisor.

CONCEPTO	2024	2023
FLUJOS DE EFECTIVO DE LAS ACTIVIDADES DE OPERACION		
ORIGEN		
IMPUESTOS	51,286,545.73	92,780,636.63
CUOTAS Y APORTACIONES DE SEGURIDAD SOCIAL	3,331,268.25	4,509,462.00
CONTRIBUCIONES DE MEJORAS.	3,200.00	0.00
DERECHOS.	522,828.00	2,611,007.19
PRODUCTOS	4,145,951.63	6,840,405.93
APROVECHAMIENTOS	381,397.00	100.00
INGRESOS POR VENTA DE BIENES Y PRESTACION DE SERVICIOS.	0.00	0.00
PARTICIPACIONES, APORTACIONES, CONVENIOS, INCENTIVOS DERIVADOS DE LA COLABORACIÓN FISCAL Y FONDOS DISTINTOS DE APORTACIONES	42,759,503.35	77,560,066.83
TRANSFERENCIAS, ASIGNACIONES, SUBSIDIOS Y SUBVENCIONES, Y PENSIONES Y JUBILACIONES	102,397.50	201,015.00
OTROS ORIGENES DE OPERACIÓN	0.00	0.00
APLICACION.		
SERVICIOS PERSONALES.	30,874,192.30	90,454,600.38
MATERIALES Y SUMINISTROS.	17,690,211.21	37,779,022.44
SERVICIOS GENERALES	4,636,814.24	9,660,852.48
TRANSFERENCIAS INTERNAS Y ASIGNACIONES AL SECTOR PÚBLICO	7,098,866.91	13,511,725.96
TRANSFERENCIAS AL RESTO DE SECTOR PÚBLICO	0.00	0.00
SUBSIDIOS Y SUBVENCIONES	0.00	0.00
AYUDAS SOCIALES	0.00	0.00
PENSIONES Y JUBILACIONES	0.00	0.00
TRANSFERENCIAS A FIDEICOMISOS, MANDATOS Y CONTRATOS ANALOGOS	0.00	18,275.74
TRANSFERENCIAS A LA SEGURIDAD SOCIAL	0.00	3,448,622.07
DONATIVOS	1,434,270.94	0.00
TRANSFERENCIAS AL EXTERIOR	0.00	0.00
PARTICIPACIONES	0.00	0.00
APORTACIONES	0.00	0.00
CONVENIOS	0.00	0.00
OTRAS APLICACIONES DE OPERACION	0.00	0.00
FLUJOS NETOS DE EFECTIVO POR ACTIVIDADES DE OPERACIÓN	15,000.00	26,036,101.69
FLUJOS DE EFECTIVO DE LAS ACTIVIDADES DE INVERSION		
ORIGEN		
BIENES INMUEBLES, INFRAESTRUCTURA Y CONSTRUCCIONES EN PROCESO	20,412,353.43	2,326,065.25
BIENES MUEBLES	0.00	4,897,804.27
OTROS ORIGENES DE INVERSION	0.00	706,381.44
APLICACION		
BIENES INMUEBLES, INFRAESTRUCTURA Y CONSTRUCCIONES EN PROCESO	0.00	3,999,022.63
BIENES MUEBLES	0.00	296,400.00
OTRAS APLICACIONES DE INVERSION	9,952,158.05	10,023,942.31
FLUJOS NETOS DE EFECTIVO POR ACTIVIDADES DE INVERSION	9,908,644.05	2,360,140.60
FLUJO DE EFECTIVO DE LAS ACTIVIDADES DE FINANCIAMIENTO		
ORIGEN		
ENDEUDAMIENTO NETO	42,514.00	2,971,397.44
INTERNO	0.00	4,692,404.27
EXTERNO	-9,952,156.05	-5,036,138.04
OTROS ORIGENES DE FINANCIAMIENTO	9,749.29	326,955.87
APLICACION		
SERVICIOS DE LA DEUDA	557,875.99	478,487.27
INTERNO	556,790.89	478,487.27
EXTERNO	0.00	0.00
OTRAS APLICACIONES DE FINANCIAMIENTO	1,085.09	0.00
INCREMENTO / DISMINUCION NETA EN EL EFECTIVO Y EQUIVALENTES AL EFECTIVO	-433,180.67	1,473,544.09
EFFECTIVO Y EQUIVALENTES AL EFECTIVO AL INICIO DEL EJERCICIO	10,027,014.71	-1,236,558.70
EFFECTIVO Y EQUIVALENTES AL EFECTIVO AL FINAL DEL EJERCICIO	1,631,115.13	2,667,673.83
	11,658,129.84	1,631,115.13





VISTA HERMOSA
Gobierno
 Honesto y Cercano a ti
 2021 - 2024
SINDICATURA

LIC. NOPIA ISLA GIL NUÑEZ
 SINDICO MUNICIPAL

VISTA HERMOSA
Gobierno
 Honesto y Cercano a ti
 2021 - 2024
TESORERIA

LIC. JUAN PÉREZ HERNÁNDEZ MARTÍNEZ
 L.C.P. JUAN PÉREZ HERNÁNDEZ MARTÍNEZ
 SINDICO SUPLENTE MUNICIPAL

VISTA HERMOSA
Gobierno
 Honesto y Cercano a ti
 2021 - 2024
CONTRALORIA

LIC. ROSA MARTÍNEZ GARCÍA
 PRESIDENTE MUNICIPAL

LIC. JUAN PÉREZ HERNÁNDEZ MARTÍNEZ
 SINDICO SUPLENTE MUNICIPAL

VISTA HERMOSA
Gobierno
 Honesto y Cercano a ti
 2021 - 2024
CONTRALORIA

LIC. ROSA MARTÍNEZ GARCÍA
 PRESIDENTE MUNICIPAL

NOTAS A LOS ESTADOS FINANCIEROS

De acuerdo con lo establecido en los artículos 46, 48, 49 y 52 de la Ley General de Contabilidad Gubernamental (LGCG), los entes públicos deberán emitir en forma periódica estados financieros; asimismo, cuando algún rubro así lo requiera, se deberá acompañar de Notas a los Estados Financieros, con la finalidad de revelar y proporcionar información adicional y suficiente que amplíe y de significado a los datos contenidos en los estados financieros, los cuales serán la base para la emisión de Informes Periódicos y para la formulación de la Cuenta Pública Anual.

MUNICIPIO DE VISTA HERMOSA MICHOACAN 2021-2024

AL MES DE JUNIO DE 2024

A) NOTAS DE GESTIÓN ADMINISTRATIVA

INTRODUCCIÓN

La información de los Estados Financieros y Presupuestales en nuestro ente Público provee información financiera a los principales usuarios, instancias fiscalizadoras, ciudadanos y a las plataformas digitales.

El objetivo del presente documento es la revelación del contexto y de los aspectos económicos financieros más relevantes que influyeron en las decisiones del periodo, y que fueron considerados en la elaboración de los estados financieros para la mayor comprensión de estos y sus particularidades.

De esta manera, se informa y explica la respuesta de nuestro Ente a las condiciones relacionadas con la información financiera de cada periodo de gestión; además, de exponer aquellas políticas que podrían afectar la toma de decisiones en periodos posteriores.

1.- AUTORIZACIÓN E HISTORIA

2.- PANORAMA ECONÓMICO Y FINANCIERO

3.- ORGANIZACIÓN Y OBJETO SOCIAL

A) Objeto Social.

Brindar servicios públicos, fin fundamental para lo cual está instituido el ente público, procedemos a garantizar la tranquilidad, seguridad, derechos humanos y bienestar de las personas de la sociedad, del MUNICIPIO DE VISTA HERMOSA MICHOACAN, incrementando el bienestar común y mejorando el nivel de vida de los habitantes.

B) Principal Actividad.

La Administración Pública tiene su finalidad en lo general en los aspectos anteriormente señalados, pero principalmente para la prestación, administración y conservación de los servicios públicos, y ya de forma específica, considerándose enunciativa y no limitativa en los siguientes servicios públicos.

C) Ejercicio Fiscal.

La presente información financiera, presupuestal, contable, de notas a los estados financieros, tanto de desglose, de memoria y de gestión administrativa, corresponden al ejercicio fiscal 2024, misma que se encuentra sustentada con todas las pruebas documentales públicas y privadas que se encuentran en los archivos tanto vigentes como históricos de nuestro ente público.

NOTAS A LOS ESTADOS FINANCIEROS

D) Régimen Jurídico.

Nuestro Ente Público, está constituido como Persona Moral Con Fines No Lucrativos, con personalidad jurídica y patrimonio propio, de conformidad como se establece en la normatividad aplicable, ya que por decreto se forman y se constituyen las entidades públicas, con el objeto de prestar servicios públicos.

E) Consideraciones Fiscales Del Ente:

Contribuciones Federales Obligadas a Pagar o Retener

Retener y enterar el Impuesto Sobre la Renta (ISR) por sueldos y Salarios del ejercicio fiscal, así como enterarlas al fisco federal, evitando pagar multas, recargos y actualizaciones.

Retener y enterar el Impuesto Sobre la Renta (ISR) por las retenciones realizadas a los trabajadores asimilables a salarios, así como enterarlas al fisco federal, evitando pagar multas, recargos y actualizaciones.

Retener y enterar el Impuesto Sobre la Renta (ISR) por las retenciones realizadas por servicios profesionales, así como enterarlas al fisco federal, evitando pagar multas, recargos y actualizaciones.

Retener y enterar el Impuesto Sobre la renta (ISR) por las retenciones realizadas por el pago de renta de bienes inmuebles, así como enterarlas al fisco federal, evitando pagar multas, recargos y actualizaciones.

Y las demás que determine la legislación Federal o Local

F) Estructura Organizacional Básica.

El organigrama

PRESIDENCIA
REGIDURIA
SECRETARIA
SINDICATURA
TESORERIA
CONTRALORIA
OFICIALIA MAYOR
OBRAS PUBLICAS
OBRAS INFRAESTRUCTURA
DESARROLLO SOCIAL Y RURAL
DIF
SEGURIDAD PUBLICA

G) Fideicomisos de los cuales es fideicomitente o fideicomisario, y contratos análogos, incluyendo mandatos de los cuales es parte

En el MUNICIPIO DE VISTA HERMOSA MICHOACAN no contamos con fideicomisos de ningún tipo.

4.- BASES DE PREPARACIÓN DE LOS ESTADOS FINANCIEROS

Las bases de preparación de los estados financieros del Ente y con el objeto de dar cumplimiento con la normatividad aplicable, mencionamos que los hemos elaborado de conformidad a las bases siguientes:

- a) Los Estados Financieros se encuentran expresados en moneda nacional y han sido elaborados de conformidad con las disposiciones de la Ley General de Contabilidad Gubernamental, publicada el 31 de diciembre de 2008, con sus respectivas reformas del 12 de noviembre del 2012, 30 de diciembre de 2015, 19 de enero de 2018 y 30 de enero de 2018 respectivamente; así como, los acuerdos, lineamientos y documentos emitidos por el Consejo Nacional de Armonización Contable (CONAC) aplicables, con sus respectivas modificaciones, así como considerando las Normas de Información Financiera (NIF).

- b) Los presentes Estados Financieros, han sido elaborados a partir de la información ingresada al Sistema de Armonización Contable y Gubernamental (SIDEACG) por la Tesorería o Equivalente, Departamento de Egresos, Ingresos, Sindicatura y Obras Públicas; así como, las distintas áreas ejecutoras del gasto, misma que es convertida en registros presupuestales y contables por el

NOTAS A LOS ESTADOS FINANCIEROS

sistema, los cuales se generan reconociendo el efecto contable y presupuestal de las operaciones realizadas por el ente público, conforme a los documentos emitidos por el Consejo Nacional de Armonización Contable (CONAC), en sus momentos de Ley de Ingresos Estimada, Ley de Ingresos por Ejecutar, Ley de Ingresos Modificada, Ley de Ingresos Devengada y Ley de Ingresos Recaudada, en el supuesto de los egresos se da cumplimiento con los momentos contables de Presupuesto de Egresos Aprobado, Presupuesto de Egresos por Ejercer, Presupuesto de Egresos Modificado, Presupuesto de Egresos Comprometido, Presupuesto de Egresos Devengado, Presupuesto de Egresos Ejercido y Presupuesto de Egresos Pagado .

c) Los Postulados básicos, son aplicados para el Ente, con el objeto de presentar la información presupuestal y financiera, conforme se solicita por la gran cantidad de usuarios y sociedad que exigen la rendición de cuentas, se concentran en los siguientes:

1.- Sustancia Económica

Con este principio se reconocen todas y cada una de las operaciones del Ente

2.- Entes Públicos

Este postulado reconoce como ente público al Ente, de acuerdo como se establece en el decreto de creación y elevación a Municipio u Organismo Autónomo.

3.- Existencia Permanente

El postulado presente hace que se reconozca al ente público de forma indefinida, salvo instrucciones o indicaciones contrarias a su decreto de creación.

4.- Revelación Suficiente

Con este postulado se presenta la información financiera presupuestal de forma clara y amplia, con el objeto de salvaguardar la revelación objetiva de la misma.

5.- Importancia Relativa

La información financiera, presupuestal y contable muestra los aspectos importantes en el ámbito de las operaciones del Ente.

6.- Registro e Integración Presupuestaria

Este postulado nos permite que la información presupuestal, se relacione y se integre en la contabilidad del Ente, de conformidad a la Ley de Ingresos y el Presupuesto de Egresos, considerando los registros patrimoniales.

7.- Consolidación de la Información Financiera

El presente postulado, nos permite consolidar o concentrar la información presupuestal y contable de dos o más entes como es el caso del Ente, o el Organismo Autónomo, de tal forma que al consolidarse la información nos permite obtener la toma de decisiones y dar cumplimiento con la normatividad aplicable.

8.- Devengo Contable

El presente postulado presenta el momento del devengado de los ingresos, que es el que nos permite reconocer el derecho de cobro jurídicamente, en base acumulativa y en el gasto nos permite el reconocimiento de una obligación de pago a favor de terceros por la adquisición de un servicio, bien u obra contratada.

9.- Valuación

Con este precepto se nos otorga la obligación de cuantificar los eventos que afectan al Ente, se cuantifican en términos monetarios a costo histórico y valor económico objetivo, registrándose en moneda nacional.

10.- Dualidad Económica

El presente postulado permite al, reconocer las operaciones de conformidad a la afectación por un lado a los activos y por el otro a los pasivos o aspectos patrimoniales, conservando la dualidad económica.

NOTAS A LOS ESTADOS FINANCIEROS

11.- Consistencia

Este postulado nos permite conservar el mismo tratamiento contable de las operaciones del Ente, permaneciendo por el tiempo sin hacer cambios.

d) Normatividad Supletoria: El Ente, ha tenido la necesidad de adaptarse a la normatividad supletoria que conforme pasa el tiempo se ha modificado o creado por diferentes instituciones, es decir, se tiene como primera instancia la normatividad emitida por el Consejo Nacional de Armonización Contable (CONAC), pero de forma supletoria el Municipio o Ente ha necesitado la aplicación de normatividad emitida por la Secretaría de Hacienda y Crédito Público, Secretaría del Bienestar, la Auditoría Superior de la Federación, así como organismos estatales en materia de Contabilidad Gubernamental, con el objeto de actualizar y modificar los software que emiten los estados financieros y presupuestales.

e) El Ente, por primera vez estamos implementando la base del devengado de acuerdo con la Ley General de Contabilidad Gubernamental por lo que se menciona lo siguiente:

- Revelar las nuevas políticas de reconocimiento.

Nos ajustamos al nuevo sistema de contabilidad gubernamental, que está diseñado de conformidad a toda la normatividad aplicable al caso en concreto, de igual forma, al procedimiento de elaboración de la Ley de Ingresos, Presupuesto de Egresos basado en Resultados, estructurar el mismo, conforme lo dicta la Ley de Planeación Hacendaria, Presupuesto, Gasto Público, Contabilidad Gubernamental del Estado de Michoacán de Ocampo, en relación a estructurar el presupuesto de egresos en función a Unidad Programática Presupuestal, Unidad Responsable, Programa Presupuestario, Proyecto y/o Acción y Partida Presupuestal, así como a dar cumplimiento a toda la normatividad de transparencia y de publicación de la información.

- Cambios en las políticas, la clasificación y medición de estas, así como su impacto en la información financiera.

Como autoridades del Ente, señalamos que, una vez que se determina incorporarnos a otro sistema contable y dejar a tras una forma de trabajar obsoleta y no conveniente es necesario emitir políticas nuevas de control interno, tanto administrativo como organizacional, reduciendo o creando áreas responsables, programas presupuestarios y proyectos nuevos, o reducir los existentes, tomando en consideración el Plan Municipal de Desarrollo, Estatal y Federal claro está que, en el futuro evitaremos hacer cambios en las políticas salvo que sea necesario por las mismas circunstancias de la propia vida tanto del ente como de la propia sociedad del Ente, una vez que se llegasen a realizar esos cambios se tendrán que manifestar ampliamente en estos mismos apartados, siempre y cuando se hayan realizado.

f) Presentación de los últimos estados financieros con la normatividad anterior utilizada con las nuevas políticas para fines de comparación en la transición a la base del devengado del Ente y como representantes de la autoridad, presentamos y conservamos los estados financieros anteriores para poder tener la base anterior, de la cual surge la contabilidad nueva, pólizas de apertura e inventario de bienes muebles, inmuebles, infraestructura, biológicos e intangibles y por ende los nuevos estados financieros, puesto que es la base de comparación, para poder obtener las diferencias de un cambio tan radical, que servirán tanto para efectos de toma de decisiones internas así como para aspectos de auditoría y de responsabilidades

5.- POLÍTICAS DE CONTABILIDAD SIGNIFICATIVAS

NOTAS A LOS ESTADOS FINANCIEROS

A continuación, se enlistan las políticas contables más significativas de nuestro Ente

Devengo contable: El registro contable de se lleva con base acumulativa. La contabilización de las transacciones de gasto se realiza conforme a la fecha de su realización, independientemente de la de su pago, y la del ingreso se registrará cuando exista jurídicamente el derecho de cobro.

Con base en lo establecido en las Normas y Metodología para la Determinación de los Momentos Contables de los Ingresos y en las Normas y Metodología para la Determinación de los Momentos Contables de los Egresos.

Depreciación: El monto de la depreciación y/o amortización se calcula en línea recta, considerando el costo de adquisición del activo depreciable y/o amortizable, menos su valor de desecho, entre los años correspondientes a su vida útil o su vida económica; registrándose en los gastos del período, con el objetivo de conocer el gasto patrimonial, por el servicio que está dando el activo.

La vida útil se determina con base en los Parámetros de Estimación de Vida Útil emitidos por el CONAC y en el caso de los intangibles con base en la documentación soporte correspondiente.

Inventario Físico: El levantamiento físico de bienes muebles, inmuebles e intangibles se realiza por lo menos una vez al año, preferentemente durante el mes de diciembre y que deben de estar registrados en el Sistema de Patrimonio

Y el levantamiento físico de los almacenes se realiza de forma trimestral, previo a la emisión de información financiera en caso de contar con estos registros.

Capitalización de activos: Los bienes muebles e intangibles cuyo costo unitario de adquisición sea menor a 70 veces el valor diario de la Unidad de Medida y Actualización (UMA), podrán registrarse contablemente como un gasto, según lo determine el Tesorero o Equivalente en cada caso en particular, y serán sujetos a los controles correspondientes respecto al levantamiento físico.

Obras en proceso: Las obras en proceso se registrarán en las cuentas contables 1.2.3.5 Construcciones en Proceso en Bienes de Dominio Público y/o 1.2.3.6 Construcciones en Proceso en Bienes Propios y cuando se concluyen se transfiere el saldo al activo no circulante que corresponda en caso de obras capitalizables o en caso de obras en bienes de dominio público se transfiere el saldo a los gastos del período en el caso que corresponda al presupuesto del mismo ejercicio, por lo que se refiere a erogaciones de presupuestos de años anteriores se reconoce en el resultado de ejercicios anteriores.

- 2.1 Obras capitalizables. La obra capitalizable es aquella realizada por el ente público en inmuebles que cumplen con la definición de activo y que incrementa su valor. En este caso, cuando se concluya la obra, se deberá transferir el saldo al activo no circulante que corresponda y el soporte documental del registro contable será el establecido por la autoridad competente (acta de entrega-recepción o el documento que acredite su conclusión).
- 2.2 Obras del dominio público. La obra de dominio público es aquella realizada por el ente público para la construcción de obra pública de uso común. En el caso de las obras del dominio público, al concluir la obra, se deberá transferir el saldo a los gastos del período en el caso que corresponda al presupuesto del mismo ejercicio, por lo que se refiere a erogaciones de presupuestos de años anteriores se deberá reconocer en el resultado de ejercicios anteriores para mostrar el resultado real de las operaciones del ente público a una fecha determinada.

Consolidación de Organismos Descentralizados y Desconcentrados: Las unidades del gobierno que prestan servicios a más de un gobierno local y/o Organismos Autónomos se incluirán en el nivel de gobierno que predomina en sus operaciones y finanzas.

Bienes sin valor de adquisición o sobrantes. En caso de no conocerse el valor de adquisición de algún bien, el mismo podrá ser asignado por el área de Tesorería o equivalente, para fines de registro contable, considerando el valor de otros bienes con características similares o, en su defecto, el que se obtenga a través de otros mecanismos que juzgue pertinentes, los cuales deberán estar debidamente documentados.

Beneficios a empleados: El Ente cuenta con un estudio actuarial respecto de los beneficios a los empleados, sin embargo, en función de no existir una normativa general emitida por parte del Consejo Nacional de Armonización que regule el registro correspondiente, este Ente se encuentra en proceso de análisis de la normatividad supletoria a utilizar.

NOTAS A LOS ESTADOS FINANCIEROS

Cambios en políticas contables y corrección de errores: El Ente revela trimestralmente y de forma anual los cambios en políticas contables y correcciones de errores en las notas de gestión administrativa.

Depuración y cancelación de saldos: La entidad cuenta con una política de depuración constante, con la finalidad de garantizar la razonabilidad de las cifras.

De este apartado tenemos a bien informar lo siguiente; que no realizamos la actualización o revaluación de los activos, pasivos y hacienda pública/patrimonio, en virtud de que aún no se tienen los lineamientos para tal efecto, pues se está en espera de que los publique el Consejo Nacional para la Armonización Contable (CONAC), una vez publicados se procederá a reevaluar los activos y demás renglones que se requiera

6.- POSICIÓN EN LA MONEDA EXTRANJERA Y PROTECCIÓN POR RIESGO CAMBIARIO

No contamos con activos valuados, valorados o registrados en moneda extranjera, puesto que la propia normatividad y postulados de la contabilidad gubernamental establecen la obligación de que todas las operaciones del Ente deben estar registradas en moneda nacional.

7.- REPORTE ANALÍTICO DEL ACTIVO

En el ente, para el control del patrimonio nos sujetamos a los lineamientos establecidos por el Consejo Nacional para la Armonización Contable (CONAC), específicamente en la vida útil y porcentajes de depreciación, deterioro y amortización, independientemente que exista la Ley del Impuesto sobre la Renta, misma que establece otros porcentajes y otras características para efectos de deducibilidad.

- a) **La vida útil y/o porcentajes de depreciación, deterioro o amortización utilizados en los diferentes tipos de activo se manejan y registran de acuerdo con los Postulados Básicos de Contabilidad Gubernamental (PBCG), así como, de los lineamientos emitidos por el Consejo Nacional para la Armonización Contable (CONAC).** Siendo los siguientes:

Cuenta	Concepto	Años de vida útil	% de depreciación anual
1.2.3	BIENES INMUEBLES, INFRAESTRUCTURA Y CONSTRUCCIONES EN PROCESO		
1.2.3.2	Viviendas	50	2
1.2.3.3	Edificios No Habitacionales	30	3.3
1.2.3.4	Infraestructura	25	4
1.2.3.9	Otros Bienes Inmuebles	20	5
1.2.4	BIENES MUEBLES		
1.2.4.1	Mobiliario y Equipo de Administración		
1.2.4.1.1	Muebles de Oficina y Estantería	10	10
1.2.4.1.2	Muebles, Excepto De Oficina Y Estantería	10	10
1.2.4.1.3	Equipo de Computo y de Tecnologías de la Información	3	33.3
1.2.4.1.9	Otros Mobiliarios y Equipos de Administración	10	10
1.2.4.2	Mobiliario y Equipo Educativo y Recreativo		
1.2.4.2.1	Equipos y Aparatos Audiovisuales	3	33.3
1.2.4.2.2	Aparatos Deportivos	5	20
1.2.4.2.3	Cámaras Fotográficas y de Video	3	33.3
1.2.4.2.9	Otro Mobiliario y Equipo Educativo y Recreativo	5	20
1.2.4.3	Equipo e Instrumental Médico y de Laboratorio		
1.2.4.3.1	Equipo Médico y de Laboratorio	5	20
1.2.4.3.2	Instrumental Médico y de Laboratorio	5	20
1.2.4.4	Equipo de Transporte		
1.2.4.4.1	Automóviles y Equipo Terrestre	5	20
1.2.4.4.2	Carrocerías y Remolques	5	20
1.2.4.4.3	Equipo Aeroespacial	5	20
1.2.4.4.4	Equipo Ferroviario	5	20
1.2.4.4.5	Embarcaciones	5	20
1.2.4.4.9	Otros Equipos de Transporte	5	20
1.2.4.5	Equipo de Defensa y Seguridad¹	*	*
1.2.4.6	Maquinaria, Otros Equipos y Herramientas		
1.2.4.6.1	Maquinaria y Equipo Agropecuario	10	10

NOTAS A LOS ESTADOS FINANCIEROS

Cuenta	Concepto	Años de vida útil	% de depreciación anual
1.2.4.6.2	Maquinaria y Equipo Industrial	10	10
1.2.4.6.3	Maquinaria y Equipo de Construcción	10	10
1.2.4.6.4	Sistemas de Aire Acondicionado, Calefacción y de Refrigeración Industrial y Comercial	10	10
1.2.4.6.5	Equipo de Comunicación y Telecomunicación	10	10
1.2.4.6.6	Equipos de Generación Eléctrica, Aparatos y Accesorios Eléctricos	10	10
1.2.4.6.7	Herramientas y Máquinas-Herramienta	10	10
1.2.4.6.9	Otros Equipos	10	10
1.2.4.8	Activos Biológicos		
1.2.4.8.1	Bovinos	5	20
1.2.4.8.2	Porcinos	5	20
1.2.4.8.3	Aves	5	20
1.2.4.8.4	Ovinos y Caprinos	5	20
1.2.4.8.5	Peces y Acuicultura	5	20
1.2.4.8.6	Equinos	5	20
1.2.4.8.7	Especies Menores y de Zoológico	5	20
1.2.4.8.8	Árboles y Plantas	5	20
1.2.4.8.9	Otros Activos Biológicos	5	20

b) Vida útil, porcentajes de depreciación y amortización utilizados en los diferentes tipos de activos, o el importe de las pérdidas por deterioro reconocidas.

Cambios en el porcentaje de depreciación y/o valor residual de los activos. En el ente, no pretendemos hacer cambios en el porcentaje de la depreciación de los activos, nos sujetaremos estrictamente a lo ordenado en los lineamientos establecidos por el Consejo Nacional para la Armonización Contable (CONAC), y de acuerdo con la tabla que se manifiesta en el punto anterior.

c) Importe de los gastos capitalizados en el ejercicio, tanto financieros como de investigación y desarrollo.

El ente, presenta estas dos notas como aclaratorias, en relación con los gastos o inversiones capitalizadas:

a). - Se capitalizan las adquisiciones de los activos no circulantes, controlados en los conceptos de los clasificadores del gasto del 511 hasta el 599, con el objeto de controlarlos de forma separada, en virtud de su depreciación y amortización y deterioro.

b). - Se capitalizan las obras totalmente terminadas en lo físico y financiero, que deben formar parte del inventario físico, situación que incrementa el patrimonio del MUNICIPIO DE VISTA HERMOSA MICHOACAN, obras que se construyen en bienes de dominio privado, o aquellas que generan un ingreso para el MUNICIPIO DE VISTA HERMOSA MICHOACAN.

d) Riesgos por Tipo de Cambio o tipo e interés de las inversiones financieras.

En el ente, no tenemos riesgos en cuanto al tipo de cambio en las inversiones financieras, puesto que se realizan operaciones únicamente con entidades públicas y privadas establecidas en territorio nacional, por consecuencia las operaciones que se realizan están sujetas a las normas establecidas y valoradas en moneda nacional, en caso de que existan se registrarán de acuerdo con la normatividad aplicable.

e) Valor activado en el ejercicio de los bienes construidos por la entidad.

El ente, una vez que termina la construcción de las obras, su valor se activa en el momento que se dan de alta como patrimonio del ente, con su valor real, listas para su inicio de la depreciación mensual.

f) Otras circunstancias de carácter significativo que afectan el activo, bienes en garantía, señalados en embargos, litigios, títulos de inversiones.

En el ente, no tenemos a la fecha embargos en cuentas bancarias y bienes muebles, para garantizar pagos.

g) Desmantelamiento de activos, procedimientos, implicaciones, efectos contables.

En el ente, no ha tenido la necesidad de desmantelar los activos, procedimientos que tengan implicaciones contables, puesto que deben permanecer los periodos contables y en dado caso que exista alguna irregularidad al respecto se tendrá que registrar de acuerdo con la normatividad aplicable.

h) Administración de Activos.

NOTAS A LOS ESTADOS FINANCIEROS

En el ente, contamos con la administración de activos, como son bienes muebles, vehículos, patrullas, volteos en comodato, mismos que se encuentran registrados en el patrimonio y en los registros contables, pero que son propiedad del Gobierno del Estado de Michoacán, teniéndose el contrato y/o convenio en comodato, facturas con su valor histórico. Siendo los siguientes:

Adicionalmente, se incluyen las explicaciones de las principales variaciones en el activo, en cuadros comparativos como sigue:

- a) Inversiones en Valores.**
En el MUNICIPIO DE VISTA HERMOSA MICHOACAN, al cierre del mes no posemos registros contables, inversiones en valores, e inversiones a corto plazo.
- b) Patrimonio de Organismos descentralizados de control presupuestario indirecto.**
En el ente, no contamos con patrimonio de organismos descentralizados, puesto que cada ente tiene personalidad jurídica y patrimonio propio, así como su gestión administrativa, en el momento de que existan o se presenten se registrarán de acuerdo con la normatividad aplicable.
- c) Inversiones en empresas de participación mayoritaria.**
En el ente, no contamos con inversiones en empresas de participación mayoritaria, en virtud de que no estamos dedicados a ello, la finalidad y principal función es otorgar los servicios públicos municipales. En dado caso de que existiesen se registrarán de acuerdo con la normatividad aplicable.
- d) Inversiones en empresas de participación minoritaria.**
En el ente, no contamos con inversiones en empresas de participación minoritaria, en virtud de que no nos dedicamos a ello, la finalidad y principal función es otorgar los servicios públicos municipales. En dado caso de que existiesen se registrarán de acuerdo con la normatividad aplicable.
- e) Patrimonio de organismos descentralizados de control presupuestario directo.**
En el ente, no contamos con patrimonio de organismos descentralizados menos de control presupuestario directo, cada ente público es independiente y autónomo, por lo cual cada uno registra y controla tanto sus operaciones como sus inventarios de forma separada, cumpliendo así los ordenamientos legales.

8.- FIDEICOMISOS, MANDATOS Y ANÁLOGOS

No tenemos operaciones que reflejen saldos en estos conceptos, pero en el caso de presentarse se registrarán de acuerdo con la normatividad aplicable, emitida por el propio Consejo Nacional para la Armonización Contable.

9.- REPORTE DE LA RECAUDACIÓN

MUNICIPIO DE VISTA HERMOSA MICHOACAN		
REPORTE DE LA RECAUDACIÓN		
CORRESPONDIENTE DEL 1 DE ENERO DE 2024 AL 30 DE JUNIO DE 2024		
(CIFRAS EN PESOS)		
RUBRO DE INGRESOS	DEVENGADO	RECAUDADO
IMPUESTOS	3,331,268.25	3,331,268.25
CUOTAS Y APORTACIONES DE SEGURIDAD SOCIAL	3,200.00	3,200.00
CONTRIBUCIONES DE MEJORAS	522,828.00	522,828.00
DERECHOS	4,145,951.63	4,145,951.63
PRODUCTOS	0.00	0.00
APROVECHAMIENTOS	381,397.00	381,397.00

NOTAS A LOS ESTADOS FINANCIEROS

INGRESOS POR VENTA DE BIENES, PRESTACIÓN DE SERVICIOS Y OTROS INGRESOS	0.00	0.00
PARTICIPACIONES, APORTACIONES, CONVENIOS, INCENTIVOS DERIVADOS DE LA COLABORACIÓN FISCAL Y FONDOS DISTINTOS DE APORTACIONES	42,799,503.35	42,799,503.35
TRANSFERENCIAS, ASIGNACIONES, SUBSIDIOS Y SUBVENCIONES, Y PENSIONES Y JUBILACIONES	102,397.50	102,397.50
INGRESOS DERIVADOS DE FINANCIAMIENTOS	0.00	0.00

10.- INFORMACIÓN SOBRE LA DEUDA Y EL REPORTE ANALÍTICO DE LA DEUDA

En nuestro Ente no contamos con deuda pública a corto ni a largo plazo, por lo tanto, no presentamos indicadores respecto al PIB. Si bien es cierto que contamos con pasivos u obligaciones financieras a corto plazo, sin embargo, está considerada como Adeudos de Ejercicios Fiscales Anteriores (ADEFAS), que si bien es cierto refleja un porcentaje en nuestros Estados Financieros que se respeta lo establecido en la Ley de Disciplina Financiera de las Entidades Federativas y sus Municipios, al considerarse los montos para el presupuesto de egresos y poder liquidar

11.- CALIFICACIONES OTORGADAS.

En el Ente Público aun no realizado algún proceso de calificación o de certificación.

12.- PROCESOS DE MEJORA

Es necesario que se siga trabajando al respecto para mejorar el control interno, por lo que se trabajará en lo siguiente:

- 1.- Elaborar manuales y procedimientos para efectos de normar, las compras, la elección de los proveedores y contratistas de obras.
- 2.- Procedimientos para efectos de determinar el flujo de la documentación, en cada una de las áreas responsables, para poder, adquirir, recepción de bienes o servicios, registro y archivo.
- 3.- Establecer políticas y lineamientos para efectos de los descuentos por pronto pago de los impuestos y derechos.
- 4.- Mesas de trabajo para requerimientos de las Autoridades Fiscalizadoras.

13.- INFORMACIÓN POR SEGMENTOS

No hemos considerado necesario presentar información financiera segmentada adicional a la que se proporciona en los Estados Financieros, en virtud de que la normativa es clara al señalar que la información es acumulativa, dando cumplimiento con las disposiciones en cuanto a la presentación de información de forma trimestral y anual; salvo en los casos que así lo determinen las entidades fiscalizadoras a nivel federal y estatal, en las peticiones de información y por los períodos que lo indiquen.

14.- EVENTOS POSTERIORES AL CIERRE

Una vez que realizamos el cierre anual de las operaciones y se entrega la Cuenta Pública, se determina no realizar eventos posteriores al cierre del ejercicio, debido a que estaríamos alterando la información con lo ya entregado a los diferentes usuarios de la información. Si en un momento dado es necesario, ya que

NOTAS A LOS ESTADOS FINANCIEROS

se presenten situaciones futuras relevantes que afecten económica y financieramente del Municipio, será de manera responsable e institucional, que se proceda a su atención, pero en el ejercicio fiscal vigente, mediante la afectación de las cuentas contables propias para tal caso, es decir gastos, e ingresos de ejercicios anteriores, o en su defecto resultados de ejercicios anteriores.

15.- PARTES RELACIONADAS

No existen partes relacionadas que pudieran ejercer influencia significativa sobre la toma de decisiones financieras y operativas

16.- RESPONSABILIDAD SOBRE LA PRESENTACIÓN RAZONABLE DE LA INFORMACIÓN CONTABLE

“Bajo protesta de decir verdad declaramos que los Estados Financieros y sus notas, son razonablemente correctos y son responsabilidad del emisor”.

B) NOTAS DE DESGLOSE

I) NOTAS AL ESTADO DE ACTIVIDADES

INGRESOS Y OTROS BENEFICIOS

Representan el importe de los ingresos y otros beneficios del ente público provenientes de ingresos de gestión, participaciones, aportaciones, convenios, incentivos derivados de la colaboración fiscal, fondos distintos de aportaciones, transferencias, asignaciones, subsidios y subvenciones, pensiones y jubilaciones, y otros ingresos y beneficios.

INGRESOS DE GESTIÓN

Este grupo está compuesto por el importe total de los ingresos provenientes de contribuciones, productos, aprovechamientos, así como de venta de bienes y prestación de servicios.

4.1.1. El rubro de **IMPUESTOS**; refleja un saldo de \$ **3,331,268.25 (Tres Millones Trescientos Treinta y Un Mil Doscientos Sesenta y Ocho Pesos 25/100 M.N.)**, importe que representa el total de las contribuciones establecidas en Ley que pagan las personas físicas y/o morales, que se encuentran en la situación jurídica o de hecho prevista por la misma y que son distintas de las aportaciones de seguridad social, contribuciones de mejoras y derechos.

4.1.2 En el rubro de **CUOTAS Y APORTACIONES DE SEGURIDAD SOCIAL**; se registra un de saldo por la cantidad de \$ **3,200.00 (Tres Mil Doscientos Pesos 00/100 M.N.)**, el cual comprende el importe de las contribuciones establecidas en Ley a cargo de personas que son sustituidas por el Estado en el cumplimiento de obligaciones fijadas por la Ley en la materia de seguridad social o a las personas que se beneficien en forma especial por servicios de seguridad social proporcionados por el mismo Estado.

4.1.3 El rubro de **CONTRIBUCIONES DE MEJORAS**; refleja un saldo por la cantidad de \$ **522,828.00 (Quinientos Veintidos Mil Ochocientos Veintiocho Pesos 00/100 M.N.)**, el cual comprende el importe de las contribuciones establecidas en Ley a cargo de las personas físicas y/o morales que se beneficien de manera directa por obras públicas.

4.1.4 En el rubro de **DERECHOS**; se indica un saldo por la cantidad de \$ **4,145,951.63 (Cuatro Millones Ciento Cuarenta y Cinco Mil Novecientos Cincuenta y Un Pesos 63/100 M.N.)**, importe que se conforma del total de contribuciones establecidas en Ley por el uso o aprovechamiento de los bienes del dominio público, así como por recibir servicios que presta el Estado en sus funciones de derecho público, excepto

NOTAS A LOS ESTADOS FINANCIEROS

cuando se presten por organismos descentralizados u órganos desconcentrados cuando en este último caso, se trate de contraprestaciones que no se encuentren previstas en las leyes correspondientes. También son derechos las contribuciones a cargo de los organismos públicos descentralizados por prestar servicios exclusivos del Estado.

4.1.5 El rubro de **PRODUCTOS**; registra un saldo por un importe de \$ **0.00 (Cero Pesos 00/100 M.N.)**, el cual representa el total de ingresos por contraprestaciones por los servicios que preste el Estado en sus funciones de derecho privado.

4.1.6 En el rubro de **APROVECHAMIENTOS**; con saldo por la cantidad de \$ **381,397.00 (Trescientos Ochoenta y Un Mil Trescientos Noventa y Siete Pesos 00/100 M.N.)**, se registra el importe de los ingresos que percibe el Ente Público por funciones de derecho público distintos de las contribuciones, los ingresos derivados de financiamientos y de los que obtengan los organismos descentralizados y las empresas de participación estatal y municipal.

4.1.7. El rubro de Ingresos por **VENTA DE BIENES Y PRESTACIÓN DE SERVICIOS**; registra un saldo por un importe de \$ **0.00 (Cero Pesos 00/100 M.N.)**, mismo que comprende el total de los ingresos propios obtenidos por las Instituciones Públicas de Seguridad Social, las Empresas Productivas del Estado, las entidades de la administración pública paraestatal y paramunicipal, los poderes legislativo y judicial, y los órganos autónomos federales y estatales, por sus actividades de producción, comercialización o prestación de servicios; así como otros ingresos por sus actividades diversas no inherentes a su operación, que generen recursos.

PARTICIPACIONES, APORTACIONES, CONVENIOS, INCENTIVOS DERIVADOS DE LA COLABORACIÓN FISCAL, FONDOS DISTINTOS DE APORTACIONES, TRANSFERENCIAS, ASIGNACIONES, SUBSIDIOS Y SUBVENCIONES, Y PENSIONES Y JUBILACIONES.

Comprende el importe de los recursos que reciben las Entidades Federativas y Municipios por concepto de participaciones, aportaciones, convenios, incentivos derivados de la colaboración fiscal, fondos distintos de aportaciones; así como los ingresos de los entes públicos provenientes de transferencias, asignaciones, subsidios y subvenciones, y pensiones y jubilaciones.

4.2.1. El rubro de **PARTICIPACIONES, APORTACIONES, CONVENIOS, INCENTIVOS DERIVADOS DE LA COLABORACIÓN FISCAL Y FONDOS DISTINTOS DE APORTACIONES**; cuyo saldo es de \$ **42,799,503.35 (Cuarenta y Dos Millones Setecientos Noventa y Nueve Mil Quinientos Tres Pesos 35/100 M.N.)**, representa el importe de los recursos que reciben las Entidades Federativas y los Municipios por concepto de participaciones, aportaciones, convenios, incentivos derivados de la colaboración fiscal y fondos distintos de aportaciones.

4.2.2 En el rubro de **TRANSFERENCIAS, ASIGNACIONES, SUBSIDIOS Y SUBVENCIONES, Y PENSIONES Y JUBILACIONES**; presenta un saldo por la cantidad de \$ **102,397.50 (Ciento Dos Mil Trescientos Noventa y Siete Pesos 50/100 M.N.)**, monto que comprende el importe de los recursos que reciben en forma directa o indirecta los entes públicos como parte de su política económica y social, de acuerdo con las estrategias y prioridades de desarrollo para el sostenimiento y desempeño de sus actividades.

OTROS INGRESOS Y BENEFICIOS

Este grupo se integra del importe de otros ingresos y beneficios obtenidos por los entes públicos, así como otros ingresos propios obtenidos por los Poderes Legislativo y Judicial, los Órganos Autónomos y las entidades de la administración pública paraestatal y paramunicipal por sus actividades diversas no inherentes a su operación que generan recursos y que no sean ingresos por venta de bienes o prestación de servicios.

4.3.1. En el rubro de **INGRESOS FINANCIEROS**; con saldo por un importe de \$ **0.00 (Cero Pesos 00/100 M.N.)**, se registra el importe de los ingresos por concepto de intereses ganados por la posesión de títulos, valores y demás instrumentos financieros, entre otros.

4.3.2. El rubro de **INCREMENTO POR VARIACIÓN DE INVENTARIOS**; emite un saldo por un importe de \$ **0.00 (Cero Pesos 00/100 M.N.)**, el cual representa la diferencia a favor entre el resultado en libros y el real de las existencias de inventarios al fin de cada período.

4.3.3. En el rubro de **DISMINUCIÓN DEL EXCESO DE ESTIMACIONES POR PÉRDIDA O DETERIORO U OBSOLESCENCIA**; se identifica un saldo por un importe de \$ **0.00 (Cero Pesos 00/100 M.N.)**, cantidad

NOTAS A LOS ESTADOS FINANCIEROS

que se constituye de la disminución de la estimación por pérdida o deterioro u obsolescencia que se establece anualmente por contingencia de activos.

4.3.4. El rubro de **DISMINUCIÓN DEL EXCESO DE PROVISIONES**; registra un saldo de **\$ 0.00 (Cero Pesos 00/100 M.N.)**, mismo que comprende la disminución de la provisión que se establece anualmente por contingencia de pasivos.

4.3.9 En el rubro de **OTROS INGRESOS Y BENEFICIOS VARIOS**; se identifica un saldo por la cantidad de **\$ 0.00 (Cero Pesos 00/100 M.N.)**, el cual se conforma del valor total de otros ingresos y beneficios varios no incluidos en los rubros anteriores, obtenidos por los entes públicos, como es la utilidad por venta de bienes inmuebles, muebles e intangibles, entre otros; asimismo, considera los otros ingresos propios obtenidos por los Poderes Legislativo y Judicial, los Órganos Autónomos y las entidades de la administración pública paraestatal y paramunicipal por sus actividades diversas no inherentes a su operación que generan recurso, tales como donativos en efectivo, entre otros.

En el apartado de **TOTAL DE INGRESOS Y OTROS BENEFICIOS**; se percibe un saldo por la cantidad de **\$ 51,286,545.73 (Cincuenta y Un Millones Doscientos Ochenta y Seis Mil Quinientos Cuarenta y Cinco Pesos 73/100 M.N.)**, importe que comprende la sumatoria total de los Ingresos, tales como: Ingresos de Gestión (impuestos, cuotas y aportaciones de seguridad social, contribuciones de mejoras, derechos, productos, aprovechamientos, ingresos por venta de bienes y prestación de servicios), Asignaciones, Subsidios y Subvenciones, y Pensiones y Jubilaciones (Participaciones, Aportaciones, Convenios, Incentivos Derivados de la Colaboración Fiscal y Fondos Distintos de Aportaciones, Transferencias, Asignaciones, Subsidios y Subvenciones, y Pensiones y Jubilaciones), Otros Ingresos y Beneficios (Ingresos Financieros, Incremento por Variación de Inventarios, Disminución del Exceso de Estimaciones por Pérdida o Deterioro u Obsolescencia, Disminución del Exceso de Provisiones, Otros Ingresos y Beneficios Varios).

GASTOS Y OTRAS PÉRDIDAS

Representa el importe de los gastos y otras pérdidas del ente público, incurridos por gastos de funcionamiento, intereses, transferencias, participaciones y aportaciones otorgadas, otras pérdidas de la gestión y extraordinarias, entre otras.

GASTOS DE FUNCIONAMIENTO

Comprende el importe del gasto por servicios personales, materiales, suministros y servicios generales no personales, necesarios para el funcionamiento del ente público.

5.1.1. En el rubro de **SERVICIOS PERSONALES**; se refleja un saldo por la cantidad de **\$ 17,690,211.21 (Diecisiete Millones Seiscientos Noventa Mil Doscientos Once Pesos 21/100 M.N.)**, el cual representa el importe total del gasto por remuneraciones del personal de carácter permanente y transitorio al servicio del ente público y las obligaciones que de ello se deriven.

5.1.2. El rubro de **MATERIALES Y SUMINISTROS**; arroja un saldo por la cantidad de **\$ 4,635,814.24 (Cuatro Millones Seiscientos Treinta y Cinco Mil Ochocientos Catorce Pesos 24/100 M.N.)**, importe que se constituye del total del gasto por toda clase de insumos y suministros requeridos para la prestación de bienes y servicios, para el desempeño de las actividades administrativas.

5.1.3. En el rubro de **SERVICIOS GENERALES**; con saldo por la cantidad de **\$ 7,098,895.91 (Siete Millones Noventa y Ocho Mil Ochocientos Noventa y Cinco Pesos 91/100 M.N.)**, se indica el importe total del gasto por todo tipo de servicios que se contratan con particulares o instituciones del propio sector público; así como los servicios oficiales requeridos para el desempeño de actividades vinculadas con la función pública.

TRANSFERENCIAS, ASIGNACIONES, SUBSIDIOS Y OTRAS AYUDAS

Este grupo comprende el importe del gasto por las transferencias, asignaciones, subsidios y otras ayudas destinadas en forma directa o indirecta a los sectores público, privado y externo.

5.2.1 El rubro de **TRANSFERENCIAS INTERNAS Y ASIGNACIONES AL SECTOR PÚBLICO**; muestra un saldo por la cantidad de **\$ 0.00 (Cero Pesos 00/100 M.N.)**, monto que refleja el importe total del gasto por transferencias internas y asignaciones, a los entes públicos contenidos en el Presupuesto de Egresos con el objeto de sufragar gastos inherentes a sus atribuciones.

NOTAS A LOS ESTADOS FINANCIEROS

5.2.2. En el rubro de **TRANSFERENCIAS AL RESTO DEL SECTOR PÚBLICO**; se registra un saldo por \$ **0.00 (Cero Pesos 00/100 M.N.)**, cantidad que está constituida por el importe total del gasto por las transferencias destinadas, a entes públicos que no forman parte del presupuesto de egresos, otorgados por otros, con el objeto de sufragar gastos inherentes a sus atribuciones.

5.2.3 En el rubro de **SUBSIDIOS Y SUBVENCIONES**; se considera un saldo por la cantidad de \$ **0.00 (Cero Pesos 00/100 M.N.)**, el cual se integra del total del gasto por los subsidios y subvenciones que se otorgan para el desarrollo de actividades prioritarias de interés general a través del ente público a los diferentes sectores de la sociedad.

5.2.4 El rubro de **AYUDAS SOCIALES**; con saldo por \$ **1,434,270.94 (Un Millón Cuatrocientos Treinta y Cuatro Mil Doscientos Setenta Pesos 94/100 M.N.)**, comprende el importe del gasto por las ayudas sociales que el ente público otorga a personas, instituciones y diversos sectores de la población para propósitos sociales.

5.2.5 En el rubro de **PENSIONES Y JUBILACIONES**; se identifica un saldo de \$ **0.00 (Cero Pesos 00/100 M.N.)**, el cual se integra del total del gasto por las pensiones y jubilaciones, que cubre el Gobierno Federal, Estatal y Municipal, o bien el Instituto de Seguridad Social correspondiente, conforme al régimen legal establecido, así como los pagos adicionales derivados de compromisos contractuales con el personal retirado.

5.2.6 El rubro de **TRANSFERENCIAS A FIDEICOMISOS, MANDATOS Y CONTRATOS ANÁLOGOS**; arroja un saldo por un importe de \$ **0.00 (Cero Pesos 00/100 M.N.)**, mismo que se conforma del total del gasto por transferencias a fideicomisos, mandatos y contratos análogos para que por cuenta del ente público ejecuten acciones que éstos les han encomendado.

5.2.7 En el rubro de **TRANSFERENCIAS A LA SEGURIDAD SOCIAL**; se revela un saldo por un importe de \$ **0.00 (Cero Pesos 00/100 M.N.)**, el cual representa el importe del gasto para cubrir aportaciones de seguridad social que por obligación de ley los entes públicos deben transferir a los organismos de seguridad social en su carácter de responsable solidario.

5.2.8 El rubro de **DONATIVOS**; indica un saldo de \$ **0.00 (Cero Pesos 00/100 M.N.)**, cantidad que considera el importe total del gasto para otorgar donativos a instituciones no lucrativas destinadas a actividades educativas, culturales, de salud, de investigación científica, de aplicación de nuevas tecnologías o de beneficencia, en términos de las disposiciones aplicables.

5.2.9 En el rubro de **TRANSFERENCIAS AL EXTERIOR**; se revela un saldo por \$ **0.00 (Cero Pesos 00/100 M.N.)**, mismo que registra el importe del gasto para cubrir cuotas y aportaciones a instituciones y órganos internacionales, derivadas de acuerdos, convenios o tratados celebrados por el ente público.

PARTICIPACIONES Y APORTACIONES

Se conforma del importe del gasto por las participaciones y aportaciones para las Entidades Federativas y los Municipios, incluye las destinadas a la ejecución de programas federales a través de las Entidades Federativas y Municipios, mediante la reasignación de responsabilidades y recursos, en los términos de los convenios que celebre el Gobierno Federal con éstas.

5.3.1 El rubro de **PARTICIPACIONES**; con saldo por la cantidad de \$ **0.00 (Cero Pesos 00/100 M.N.)**, representa el importe total del gasto por participaciones que corresponden a las Entidades Federativas y Municipios que se derivan del Sistema Nacional de Coordinación Fiscal, así como las que correspondan a sistemas Estatales de coordinación fiscal determinados por las leyes correspondientes.

5.3.2 En el rubro de **APORTACIONES**; se presenta un saldo por un importe de \$ **0.00 (Cero Pesos 00/100 M.N.)**, mismo que se integra del importe total del gasto por las aportaciones que corresponden a las Entidades Federativas y Municipios que se derivan del Sistema Nacional de Coordinación Fiscal.

5.3.3 El rubro de **CONVENIOS**; por la cantidad de \$ **0.00 (Cero Pesos 00/100 M.N.)**, refleja el importe del gasto por convenios del ente público y reasignado por éste a otro a través de convenios para su ejecución.

INTERESES, COMISIONES Y OTROS GASTOS DE LA DEUDA PÚBLICA

Comprende el importe del gasto por intereses, comisiones y otros gastos de la deuda pública derivados de los diversos créditos o financiamientos contratados a plazo con instituciones nacionales y extranjeras, privadas y mixtas de crédito y con otros acreedores.

NOTAS A LOS ESTADOS FINANCIEROS

5.4.1 En el rubro de **INTERESES DE LA DEUDA PÚBLICA**; se muestra un saldo de \$ 0.00 (Cero Pesos 00/100 M.N.), el cual comprende el importe del gasto por intereses derivados de los diversos créditos o financiamientos contratados a plazo con instituciones nacionales, privadas y mixtas de crédito y con otros acreedores.

5.4.2 El rubro de **COMISIONES DE LA DEUDA PÚBLICA**; muestra un saldo por un importe de \$ 0.00 (Cero Pesos 00/100 M.N.), en el cual se registra el importe total del gasto por comisiones derivadas de los diversos créditos o financiamientos autorizados.

5.4.3 El rubro de **GASTOS DE LA DEUDA PÚBLICA**; revela un saldo por \$ 0.00 (Cero Pesos 00/100 M.N.), cantidad que se integra del importe total de los gastos distintos de comisiones que se realizan por operaciones de deuda pública.

5.4.4 En el rubro de **COSTO POR COBERTURAS**; se contempla un saldo de \$ 0.00 (Cero Pesos 00/100 M.N.), mismo que comprende el importe del gasto por las variaciones en el tipo de cambio o en las tasas de interés en cumplimiento de las obligaciones de deuda interna o externa; así como la contratación de instrumentos financieros denominados como futuros o derivados.

5.4.5 El rubro de **APOYOS FINANCIEROS**; ostenta un saldo por la cantidad de \$ 0.00 (Cero Pesos 00/100 M.N.), valor que se constituye del total del gasto por apoyo a los ahorradores y deudores de la banca y del saneamiento del sistema financiero nacional.

OTROS GASTOS Y PÉRDIDAS EXTRAORDINARIAS

Comprenden los importes del gasto no incluidos en los grupos anteriores.

5.5.1 En el rubro de **ESTIMACIONES, DEPRECIACIONES, DETERIOROS, OBSOLESCENCIA Y AMORTIZACIONES**; por la cantidad de \$ 0.00 (Cero Pesos 00/100 M.N.), se concentra el total de gastos por estimaciones, depreciaciones, deterioros, obsolescencias y amortizaciones, de acuerdo con los lineamientos que emita el CONAC.

5.5.2 El rubro de **PROVISIONES**; denota un saldo por la cantidad de \$ 0.00 (Cero Pesos 00/100 M.N.), el cual se conforma del importe del gasto por provisiones para prever contingencias futuras de pasivos a corto y largo plazo.

5.5.3 En el rubro de **DISMINUCIÓN DE INVENTARIOS**; se refleja un saldo por la cantidad de \$ 0.00 (Cero Pesos 00/100 M.N.), el cual se compone del importe de la diferencia en contra, entre resultado en libros y el real al fin de cada período, valuada conforme a los lineamientos que se emitan.

5.5.4 El rubro de **AUMENTO POR INSUFICIENCIA DE ESTIMACIONES POR PÉRDIDA O DETERIORO U OBSOLESCENCIA**; señala un saldo por un importe de \$ 0.00 (Cero Pesos 00/100 M.N.), el cual manifiesta el aumento de las estimaciones por pérdida o deterioro u obsolescencia que se establece anualmente por contingencia de los activos, valuada conforme a los lineamientos que se emitan.

5.5.5 En el rubro de **AUMENTO POR INSUFICIENCIA DE PROVISIONES**; con saldo por la cantidad de \$ 0.00 (Cero Pesos 00/100 M.N.), se registra el aumento de la provisión que se establece anualmente por contingencia de pasivos, valuada conforme a los lineamientos que se emitan.

5.5.9 En el rubro de **OTROS GASTOS**; se registra un saldo de \$ 15,000.00 (Quince Mil Pesos 00/100 M.N.), mismo que comprende el importe de gastos que realiza un ente público para su operación, que no están contabilizadas en los rubros anteriores.

INVERSION PÚBLICA

Comprende el importe del gasto destinado a construcción y/o conservación de obras, proyectos productivos, acciones de fomento y en general a todos aquellos gastos destinados a aumentar, conservar y mejorar el patrimonio.

5.6.1 El rubro de **INVERSIÓN PÚBLICA NO CAPITALIZABLE**; arroja un saldo por \$ 0.00 (Cero Pesos 00/100 M.N.), cantidad que comprende la transferencia de inversión pública a otros entes públicos, el importe del gasto destinado a construcción y/o conservación de obras, proyectos productivos, acciones de fomento y en general a todos aquellos gastos destinados a aumentar, conservar y mejorar el patrimonio.

NOTAS A LOS ESTADOS FINANCIEROS

En el apartado de **TOTAL DE GASTOS Y OTRAS PERDIDAS**; se detecta un saldo por **\$ 30,874,192.30 (Treinta Millones Ochocientos Setenta y Cuatro Mil Ciento Noventa y Dos Pesos 30/100 M.N.)**, el cual corresponde a la sumatoria del total de los gastos efectuados en el periodo, tales como: Gastos de Funcionamiento (Servicios Personales, Materiales y Suministros, Servicios Generales), Transferencias, Asignaciones, Subsidios y Otras Ayudas (Transferencias Internas y Asignaciones al Sector Público, Transferencias al Resto de Sector Público, Subsidios y Subvenciones, Ayudas Sociales, Pensiones Y Jubilaciones, Transferencias A Fideicomisos, Mandatos y Contratos Análogos, Transferencias a la Seguridad Social, Donativos, Transferencias al Exterior), Participaciones y Aportaciones (Participaciones, Aportaciones, Convenios), Intereses, Comisiones y Otros Gastos de la Deuda Pública (Intereses de la Deuda Pública, Comisiones de la Deuda Pública, Gastos de la Deuda Pública, Costos por Coberturas, Apoyos Financieros), Otros Gastos y Perdas Extraordinarias, (Estimaciones, Depreciaciones, Deterioros, Obsolescencia y Amortizaciones, Provisiones, Disminución de Inventarios, Aumento por Insuficiencia de Estimaciones Por Pérdida o Deterioro u Obsolescencia, Aumento por Insuficiencia de Provisiones, Otros Gastos), Inversión Pública (Inversión Pública no Capitalizable).

En el renglón de **RESULTADOS DEL EJERCICIO (AHORRO/DESAHORRO)**; se muestra un saldo por **\$ 20,412,353.43 (Veinte Millones Cuatrocientos Doce Mil Trescientos Cincuenta y Tres Pesos 43/100 M.N.)**, el cual corresponde al resultado de restar al Total de Ingresos y Otros Beneficios el Total de Gastos y Otras Pérdidas.

II) NOTAS AL ESTADO DE SITUACIÓN FINANCIERA

ACTIVO

ACTIVO CIRCULANTE

1.1.1 En este rubro de **EFFECTIVO Y EQUIVALENTES**; por la cantidad de **\$ 11,658,129.84 (Once Millones Seiscientos Cincuenta y Ocho Mil Ciento Veintinueve Pesos 84/100 M.N.)**, nos representa recursos a corto plazo de gran liquidez, que son fácilmente convertibles en importes determinados de efectivo, estando sujetos a un riesgo mínimo de cambio en su valor. El presente rubro lo integran las siguientes cuentas contables: Efectivo, Bancos/Tesorería, Bancos/Dependencias y Otros, inversiones Temporales (Hasta 3 meses), Fondos con Afectación Específica, Depósitos de Fondos con Terceros en Garantía y/o Administración y Otros Efectivos y Equivalentes.

1.1.1.1. La cuenta de **EFFECTIVO**; refleja saldo de **\$ 77,577.67 (Setenta y Siete Mil Quinientos Setenta y Siete Pesos 67/100 M.N.)**, mismo que corresponde al valor en dinero propiedad del ente público recibido en cajas y a los fondos fijos o revolventes con los que cuenta la administración responsable que están bajo su cuidado de esta.

1.1.1.2. En la cuenta de **BANCOS/TESORERÍA**; se contempla un saldo de **\$ 11,580,552.17 (Once Millones Quinientos Ochoenta Mil Quinientos Cincuenta y Dos Pesos 17/100 M.N.)**, el cual representa el importe de efectivo disponible propiedad del ente público, de las diferentes cuentas bancarias que tiene registradas el Ente en las instituciones bancarias.

1.1.1.3. La cuenta de **BANCOS/DEPENDENCIAS Y OTROS**; muestra un saldo de **\$ 0.00 (Cero Pesos 00/100 M.N.)**, monto que está integrado por el importe del efectivo disponible a corto plazo propiedad de las dependencias y otros, en instituciones bancarias.

1.1.1.4. La cuenta de **INVERSIONES TEMPORALES (HASTA 3 MESES)**; cuyo saldo es de **\$ 0.00 (Cero Pesos 00/100 M.N.)**, nos representa el monto excedente de efectivo invertido por el ente público, cuyo vencimiento para su disponibilidad se efectuará en un plazo inferior a tres meses.

1.1.1.5. En la cuenta de **FONDOS CON AFECTACIÓN ESPECÍFICA**; se refleja un saldo de **\$ 0.00 (Cero Pesos 00/100 M.N.)**, en el que se considera el monto de los fondos con afectación específica que deben financiar determinados gastos o actividades del Ente.

1.1.1.6. La cuenta **DEPÓSITOS DE FONDOS DE TERCEROS EN GARANTÍA Y/O ADMINISTRACIÓN**; refleja un importe de **\$ 0.00 (Cero Pesos 00/100 M.N.)**, nos representa los recursos propiedad de terceros que se encuentran en poder del ente público, en garantía del cumplimiento de obligaciones contractuales o legales o para su administración.

1.1.1.9. En la cuenta de **OTROS EFECTIVOS Y EQUIVALENTES**, se muestra el importe de **\$ 0.00 (Cero Pesos 00/100 M.N.)**, cantidad donde se registra el monto de otros efectivos y equivalentes del ente público, no incluidos en las cuentas anteriores.

NOTAS A LOS ESTADOS FINANCIEROS

1.1.2. El rubro de **DERECHOS A RECIBIR EFECTIVO O EQUIVALENTES**; arroja un saldo de **\$ 6,335.80 (Seis Mil Trescientos Treinta y Cinco Pesos 80/100 M.N.)**, el cual nos representa los derechos de cobro originados en el desarrollo de las actividades del ente público, de los cuales se espera recibir una contraprestación representada en recursos, bienes o servicios; en un plazo menor o igual a doce meses.

1.1.2.1. En la cuenta de **INVERSIONES FINANCIERAS DE CORTO PLAZO**; se refleja un saldo por el importe de **\$ 0.00 (Cero Pesos 00/100 M.N.)**, en esta cuenta se registra el valor de los recursos excedentes del ente público, invertidos en títulos, valores y demás instrumentos financieros, cuya recuperación se efectuará en un plazo menor o igual a doce meses.

1.1.2.2. En el concepto de **CUENTAS POR COBRAR A CORTO PLAZO**; se emite un saldo de **\$ 0.00 (Cero Pesos 00/100 M.N.)**, mismo que está constituido por el monto de los derechos de cobro a favor del ente público, cuyo origen es distinto de los ingresos por contribuciones, productos y aprovechamientos, que serán exigibles en un plazo menor o igual a doce meses.

1.1.2.3. En el apartado de **DEUDORES DIVERSOS POR COBRAR A CORTO PLAZO**; se contempla un saldo de **\$ 5,250.71 (Cinco Mil Doscientos Cincuenta Pesos 71/100 M.N.)**, cantidad que representa el monto de los derechos de cobro a favor del ente público por responsabilidades y gastos por comprobar, ya sean préstamos a empleados entre otros, mimos que se deben saldar en un corto plazo menor a doce meses.

1.1.2.4. La cuenta de **INGRESOS POR RECUPERAR A CORTO PLAZO**; revela la cantidad de **\$ 0.00 (Cero Pesos 00/100 M.N.)**, saldo que representa el monto a favor por los adeudos que tienen las personas físicas y morales derivados de los ingresos por impuestos, derechos, contribuciones, productos y aprovechamientos que percibe el ente público.

1.1.2.5. La cuenta de **DEUDORES POR ANTICIPOS DE LA TESORERÍA A CORTO PLAZO**; refleja un saldo de **\$ 0.00 (Cero Pesos 00/100 M.N.)**, monto que está conformado por los anticipos de fondos por parte de la Tesorería, cantidad que el ente público tiene en garantía con diversos proveedores y que se debe de recuperar una vez que concluyan los convenios que requirieron estos depósitos.

1.1.2.6. La Cuenta de **PRÉSTAMOS OTORGADOS A CORTO PLAZO**; arroja un saldo por la cantidad de **\$ 0.00 (Cero Pesos 00/100 M.N.)**, el cual está integrado por el total de los préstamos otorgados al Sector Público, Privado y Externo, con el cobro de un interés, siendo exigible en un plazo menor o igual a doce meses.

1.1.2.9. En la cuenta de **OTROS DERECHOS A RECIBIR EFECTIVO O EQUIVALENTES A CORTO PLAZO**; se registra un saldo de **\$ 1,085.09 (Un Mil Ochenta y Cinco Pesos 9/100 M.N.)**, cantidad que nos representa el monto de los derechos de cobro originados en el desarrollo de las actividades del ente público, de los cuales se espera recibir una contraprestación representada en recursos, bienes o servicios; en un plazo menor o igual a doce meses, no incluidos en las cuentas anteriores.

1.1.3. En el rubro de **DERECHOS A RECIBIR BIENES O SERVICIOS**; se considera un saldo por el importe de **\$ 0.00 (Cero Pesos 00/100 M.N.)**, monto que se constituye de los anticipos entregados a proveedores y contratistas, previo a la recepción parcial o total de bienes o prestación de servicios, que serán exigibles en un plazo menor o igual a doce meses.

1.1.3.1. En el apartado de **ANTICIPO A PROVEEDORES POR ADQUISICIÓN DE BIENES Y PRESTACIÓN DE SERVICIOS A CORTO PLAZO**; por la cantidad de **\$ 0.00 (Cero Pesos 00/100 M.N.)**, se registra el monto de los anticipos entregados a proveedores por adquisición de bienes y prestación de servicios, previo a la recepción parcial o total, que serán exigibles en un plazo menor o igual a doce meses, dicho anticipo se aplicará como parte del pago hasta terminar de amortizarlo.

1.1.3.2. En la cuenta de **ANTICIPO A PROVEEDORES POR ADQUISICIÓN DE BIENES INMUEBLES Y MUEBLES A CORTO PLAZO**; por la cantidad de **\$ 0.00 (Cero Pesos 00/100 M.N.)**, se registra el monto de los anticipos entregados a proveedores por adquisición de bienes inmuebles y muebles, previo a la recepción parcial o total, que serán exigibles en un plazo menor o igual a doce meses, mismo anticipo que se aplicará como parte del pago hasta terminar de amortizarlo.

1.1.3.3. La cuenta de **ANTICIPO A PROVEEDORES POR ADQUISICIÓN DE BIENES INTANGIBLES A CORTO PLAZO**; revela un saldo por la cantidad de **\$ 0.00 (Cero Pesos 00/100 M.N.)**, el cual está integrado por los anticipos entregados a proveedores por la adquisición de bienes intangibles en favor del ente público, previo a la recepción parcial o total, que serán exigibles en un plazo menor o igual a doce meses, anticipo que se aplicará como parte del pago hasta terminar de amortizarlo.

NOTAS A LOS ESTADOS FINANCIEROS

1.1.3.4. En la cuenta de **ANTICIPO A CONTRATISTAS POR OBRAS PÚBLICAS A CORTO PLAZO**; se considera un saldo por \$ 0.00 (Cero Pesos 00/100 M.N.), cantidad que está conformada por los anticipos entregados a contratistas por obras públicas, previo a la recepción parcial o total, que serán exigibles en un plazo menor o igual a doce meses, los cuales se amortizarán a la entrega de las estimaciones hasta que quede concluida la obra y al mismo tiempo el anticipo quede totalmente amortizado, de cada uno de los anticipos generados.

1.1.3.9. La cuenta de **OTROS DERECHOS A RECIBIR BIENES O SERVICIOS A CORTO PLAZO**; presenta un saldo por un importe de \$ 0.00 (Cero Pesos 00/100 M.N.), representa los recursos entregados a cuenta del ente público, previo a la recepción parcial o total de bienes o prestación de servicios, que serán exigibles en un plazo menor o igual a doce meses, no incluidos en las cuentas anteriores.

1.1.4. En el rubro de **INVENTARIOS**; se registra un saldo de \$ 0.00 (Cero Pesos 00/100 M.N.), monto que está constituido por el total de bienes propiedad del ente público destinados a la venta, a la producción o para su utilización.

1.1.4.1. El apartado de **INVENTARIO DE MERCANCIAS PARA VENTA**; cuyo saldo es de \$ 0.00 (Cero Pesos 00/100 M.N.), registra el total de artículos o bienes no duraderos que adquiere el ente público para destinarlos a la comercialización.

1.1.4.2. La cuenta de **INVENTARIO DE MERCANCIAS TERMINADAS**; refleja un saldo por la cantidad de \$ 0.00 (Cero Pesos 00/100 M.N.), representa el valor de las existencias de mercancía, una vez concluido el proceso de producción y está lista para su uso o comercialización.

1.1.4.3. En la cuenta de **INVENTARIO DE MERCANCIAS EN PROCESO DE ELABORACIÓN**; con saldo por la cantidad de \$ 0.00 (Cero Pesos 00/100 M.N.), se registra el valor de la existencia de la mercancía que está en proceso de elaboración o transformación, por parte del ente público.

1.1.4.4. La cuenta de **INVENTARIO DE MATERIAS PRIMAS, MATERIALES Y SUMINISTROS PARA PRODUCCIÓN**; presenta un saldo por un importe de \$ 0.00 (Cero Pesos 00/100 M.N.), cantidad que representa el valor de las existencias de toda clase de materias primas en estado natural, transformadas o semitransformadas de naturaleza vegetal, animal y mineral, materiales y suministros que se utilizan en los procesos productivos.

1.1.4.5. En la cuenta de **BIENES EN TRÁNSITO**; se refleja la cantidad de \$ 0.00 (Cero Pesos 00/100 M.N.), en la cual se registra el valor de las mercancías para venta, materias primas, materiales y suministros propiedad del ente público, las cuales se trasladan por cuenta y riesgo de este.

1.1.5. En el rubro de **ALMACENES**; se considera un saldo de \$ 0.00 (Cero Pesos 00/100 M.N.), mismo que representa el valor de la existencia de materiales y suministros de consumo disponibles, requeridos para la prestación de bienes y servicios, para el desempeño de las actividades administrativas propias del ente público.

1.1.5.1. En esta cuenta de **ALMACÉN DE MATERIALES Y SUMINISTROS DE CONSUMO**; se presenta un saldo por la cantidad de \$ 0.00 (Cero Pesos 00/100 M.N.), en la cual se registra el valor de la existencia de toda clase de materiales y suministros de consumo, requeridos para la prestación de bienes y servicios, para el desempeño de las actividades administrativas del ente público.

1.1.6 El rubro de **ESTIMACIÓN POR PÉRDIDA O DETERIORO DE ACTIVOS CIRCULANTES**; arroja un saldo por la cantidad de \$ 0.00 (Cero Pesos 00/100 M.N.), mismo que representa el monto de la estimación que se establece anualmente por contingencia, con el fin de prever las pérdidas o, deterioro de los activos circulantes que correspondan.

1.1.6.1. La cuenta de **ESTIMACIONES PARA CUENTAS INCORRIBLES POR DERECHOS A RECIBIR EFECTIVO O EQUIVALENTES**; refleja un saldo por la cantidad de \$ 0.00 (Cero Pesos 00/100 M.N.), importe que representa el monto de la estimación que se establece anualmente por contingencia, con el fin de prever las pérdidas derivadas de la incobrabilidad de los derechos a recibir efectivo o equivalentes, que correspondan.

1.1.6.2. En la cuenta de **ESTIMACIÓN POR DETERIORO DE INVENTARIOS**; con saldo por el importe de \$ 0.00 (Cero Pesos 00/100 M.N.), se registra el monto de la estimación que se establece anualmente por contingencia, con el fin de prever las pérdidas derivadas del deterioro u obsolescencia de inventarios.

NOTAS A LOS ESTADOS FINANCIEROS

1.1.9. En el rubro de **OTROS ACTIVOS CIRCULANTES**; se refleja un saldo de \$ 0.00 (Cero Pesos 00/100 M.N.), monto que representa el total de otros bienes, valores y derechos, que razonablemente espera se conviertan en efectivo en un plazo menor o igual a doce meses, no incluidos en los rubros anteriores.

1.1.9.1. La cuenta **VALORES EN GARANTÍA**; muestra un saldo por el importe de \$ 0.00 (Cero Pesos 00/100 M.N.), cantidad que representa el monto de los valores y títulos de crédito que reflejan derechos parciales para afianzar o asegurar el cobro, ya sean valores en garantía de arrendamiento y/o valores en garantía por préstamos bancarios, los cuáles serán exigibles de pago en un plazo menor o igual doce meses.

1.1.9.2. En la cuenta de **BIENES EN GARANTÍA (EXCLUYE DEPÓSITOS DE FONDOS)**; por la cantidad de \$ 0.00 (Cero Pesos 00/100 M.N.), se registra el monto de los documentos que avalan la propiedad de los bienes tangibles, que garantizan el cumplimiento de un pago u obligación, los cuales reflejan derechos parciales para afianzar o asegurar su cobro, excepto los depósitos de fondos en un plazo menor o igual a doce meses.

1.1.9.3. La cuenta de **BIENES DERIVADOS DE EMBARGOS, DECOMISOS, ASEGURAMIENTOS Y DACIÓN EN PAGO**; se constituye por un saldo de \$ 0.00 (Cero Pesos 00/100 M.N.), cuyo importe está conformado por el total de los bienes derivados de embargos, decomisos, aseguramientos y dación en pago obtenidos para liquidar créditos fiscales o deudas de terceros.

1.1.9.4. El apartado de **ADQUISICIÓN CON FONDOS DE TERCEROS**; conformado por un saldo de \$ 0.00 (Cero Pesos 00/100 M.N.), mismo que representa el total de las adquisiciones de bienes y/o servicios adquiridos por el ente realizadas con fondos de terceros, que se tendrán que comprobar, justificar y/o entregar, según sea el caso, a su titular o beneficiario designado, de conformidad con el convenio o contrato según corresponda.

ACTIVO NO CIRCULANTE

Este grupo está constituido por el conjunto de bienes requeridos por el ente público, sin el propósito de venta; inversiones, valores y derechos cuya realización o disponibilidad se considera en un plazo mayor a doce meses.

1.2.1. El rubro de **INVERSIONES FINANCIERAS A LARGO PLAZO**; con saldo por un importe de \$ 0.00 (Cero Pesos 00/100 M.N.), representa el monto de los recursos excedentes del ente público, invertidos en títulos, valores y demás instrumentos financieros, cuya recuperación se efectuará en un plazo mayor a doce meses.

1.2.1.1. En la cuenta de **INVERSIONES A LARGO PLAZO**; se revela un saldo por un importe de \$ 0.00 (Cero Pesos 00/100 M.N.), en el cual se registra el monto de los recursos excedentes del ente público, en inversiones, cuya recuperación se efectuará en un plazo mayor a doce meses.

1.2.1.2. La cuenta de **TÍTULOS Y VALORES A LARGO PLAZO**; cuyo saldo es de \$ 0.00 (Cero Pesos 00/100 M.N.), mismo que comprende el monto de los recursos excedentes del ente público invertidos en bonos, valores representativos de deuda, obligaciones negociables, entre otros, en un plazo mayor a doce meses.

1.2.1.3. La cuenta de **FIDEICOMISOS, MANDATOS Y CONTRATOS ANÁLOGOS**; emite un saldo por la cantidad de \$ 0.00 (Cero Pesos 00/100 M.N.), importe en el que se registra el monto de los recursos destinados a fideicomisos, mandatos y contratos análogos para el ejercicio de las funciones encomendadas.

1.2.1.4. La cuenta de **PARTICIPACIONES Y APORTACIONES DE CAPITAL**; arroja un saldo por la cantidad de \$ 0.00 (Cero Pesos 00/100 M.N.), mismo que se constituye del monto de las participaciones y aportaciones de capital directo o mediante la adquisición de acciones u otros valores representativos de capital en los sectores público, privado y externo.

1.2.2. El rubro de **DERECHOS A RECIBIR EFECTIVO O EQUIVALENTES A LARGO PLAZO**; se encuentra conformado por un saldo de \$ 0.00 (Cero Pesos 00/100 M.N.), cantidad que está constituida por los derechos de cobro originados en el desarrollo de las actividades del ente público, de los cuales se espera recibir una contraprestación representada en recursos, bienes o servicios; exigibles en un plazo mayor a doce meses, tal es el caso de documentos por cobrar a largo plazo, deudores diversos a largo plazo, ingresos por recuperar a largo plazo, préstamos otorgados a largo plazo, y otros derechos a recibir efectivo o equivalentes a largo plazo.

NOTAS A LOS ESTADOS FINANCIEROS

1.2.2.1. La cuenta de **DOCUMENTOS POR COBRAR A LARGO PLAZO**; arroja un saldo por la cantidad de \$ **0.00 (Cero Pesos 00/100 M.N.)**, importe que contempla el monto de los derechos de cobro respaldados en documentos mercantiles negociables, a favor de nuestro ente público, cuyo origen es distinto de los ingresos por contribuciones, productos y aprovechamientos, que serán exigibles en un plazo mayor a doce meses.

1.2.2.2 La cuenta de **DEUDORES DIVERSOS A LARGO PLAZO**; con saldo por la cantidad de \$ **0.00 (Cero Pesos 00/100 M.N.)**, registra el monto de los derechos de cobro a favor del ente público por responsabilidades y gastos por comprobar, entre otros, que serán exigibles en un plazo mayor a doce meses.

1.2.2.3 En el concepto de **INGRESOS POR RECUPERAR A LARGO PLAZO**; se refleja un saldo por la cantidad de \$ **0.00 (Cero Pesos 00/100 M.N.)**, importe que se constituye del monto a favor por los adeudos que tienen las personas físicas y morales derivados de los Ingresos por las contribuciones, productos y aprovechamientos que percibe el Ente, que serán exigibles en un plazo mayor a doce meses.

1.2.2.4 La cuenta de **PRÉSTAMOS OTORGADOS A LARGO PLAZO**; revela un saldo por la cantidad de \$ **0.00 (Cero Pesos 00/100 M.N.)**, importe que se refiere al monto de los préstamos otorgados al Sector Público, Privado y Externo, con el cobro de interés, siendo exigibles en un plazo mayor a doce meses.

1.2.2.9. La cuenta de **OTROS DERECHOS A RECIBIR EFECTIVO O EQUIVALENTES A LARGO PLAZO**; muestra un saldo de \$ **0.00 (Cero Pesos 00/100 M.N.)**, mismo que está constituido por los derechos de cobro originados en el desarrollo de las actividades del ente público, de los cuales se espera recibir una contraprestación representada en recursos, bienes o servicios; siendo exigibles en un plazo mayor a doce meses, no incluidos en las cuentas anteriores.

1.2.3. El rubro de **BIENES INMUEBLES, INFRAESTRUCTURA Y CONSTRUCCIONES EN PROCESO**; cuyo saldo total es de \$ **25,074,278.58 (Veinticinco Millones Setenta y Cuatro Mil Doscientos Setenta y Ocho Pesos 58/100 M.N.)**, refleja el monto de todo tipo de bienes inmuebles, infraestructura y construcciones en proceso; así como los gastos derivados de actos de adquisición, adjudicación, expropiación e indemnización y los que se generen por estudios de preinversión, cuando se realicen por causas de interés público.

1.2.3.1. La cuenta de **TERRENOS**; emite un saldo por un importe de \$ **541,014.00 (Quinientos Cuarenta y Un Mil Catorce Pesos 00/100 M.N.)**, mismo que se refiere al valor de tierras, terrenos y predios urbanos baldíos, campos con o sin mejoras, necesarios para los usos propios del ente público, que permiten la ejecución de actividades, tareas productivas y prestación de servicios de este.

1.2.3.2. En la cuenta de **VIVIENDAS**; se registra un saldo por la cantidad de \$ **0.00 (Cero Pesos 00/100 M.N.)**, monto que se integra por el total de viviendas que son edificadas principalmente como habitacionales requeridos por el ente público para sus actividades y que forman parte de su patrimonio.

1.2.3.3. En el apartado de **EDIFICIOS NO HABITACIONALES**; con saldo por la cantidad de \$ **10,550,716.33 (Diez Millones Quinientos Cincuenta Mil Setecientos Dieciseis Pesos 33/100 M.N.)**, se registra el valor de edificios, tales como: oficinas, escuelas, hospitales, edificios industriales, comerciales y para la recreación pública, almacenes, hoteles y restaurantes que requiere el ente público para desarrollar sus actividades y que forman parte de su patrimonio.

1.2.3.4. La cuenta de **INFRAESTRUCTURA**; con saldo de \$ **0.00 (Cero Pesos 00/100 M.N.)**, representa el valor de las inversiones físicas que se consideren necesarias para el desarrollo de una actividad productiva.

1.2.3.5. En la cuenta de **CONSTRUCCIONES EN PROCESO EN BIENES DE DOMINIO PÚBLICO**; se emite un saldo por la cantidad de \$ **13,982,548.25 (Trece Millones Novecientos Ochoenta y Dos Mil Quinientos Cuarenta y Ocho Pesos 25/100 M.N.)**, importe en el que agrupa el monto de las construcciones en proceso de bienes de dominio público de acuerdo con lo establecido en la Ley General de Bienes Nacionales y otras leyes aplicables, incluye los gastos en estudios de preinversión y preparación de los proyectos.

1.2.3.6. En el apartado de **CONSTRUCCIONES EN PROCESO EN BIENES PROPIOS**; con saldo de \$ **0.00 (Cero Pesos 00/100 M.N.)**, se registra el monto de las construcciones en proceso de bienes Inmuebles propiedad del ente público, incluye los gastos en estudios de preinversión y preparación del proyecto.

NOTAS A LOS ESTADOS FINANCIEROS

1.2.3.9. En la cuenta de **OTROS BIENES INMUEBLES**; con saldo por el importe de **\$ 0.00 (Cero Pesos 00/100 M.N.)**, se registra el monto de las adquisiciones de todo tipo de bienes inmuebles, infraestructura y construcciones; así como los gastos derivados de actos de su adquisición, adjudicación, expropiación e indemnización y los que se generen por estudios de preinversión, no incluidos en las cuentas anteriores.

1.2.4. El rubro de **BIENES MUEBLES**; se integra por un saldo de **\$ 14,533,580.09 (Catorce Millones Quinientos Treinta y Tres Mil Quinientos Ochoenta Pesos 9/100 M.N.)**, el cual se constituye del total de los bienes muebles que son propiedad del ente público y que son requeridos para el desempeño de las actividades de este.

1.2.4.1. La cuenta de **MOBILIARIO Y EQUIPO DE ADMINISTRACIÓN**; cuyo saldo es de **\$ 2,777,180.54 (Dos Millones Setecientos Setenta y Siete Mil Ciento Ochoenta Pesos 54/100 M.N.)**, contempla toda clase de mobiliario y equipo de administración, bienes informáticos y equipo de cómputo, bienes artísticos, obras de arte, objetos valiosos y otros elementos coleccionables. Así como también las refacciones mayores correspondientes a este concepto. Incluye los pagos por adjudicación, expropiación e indemnización de bienes muebles a favor del Gobierno.

1.2.4.2. La cuenta de **MOBILIARIO Y EQUIPO EDUCACIONAL Y RECREATIVO**; con saldo por la cantidad de **\$ 174,346.10 (Ciento Setenta y Cuatro Mil Trescientos Cuarenta y Seis Pesos 10/100 M.N.)**, mismo que se integra del monto de adquisición de equipos educacionales y recreativos. Incluye refacciones y accesorios mayores correspondientes a estos activos.

1.2.4.3. En el apartado de **EQUIPO E INSTRUMENTAL MÉDICO Y DE LABORATORIO**; se considera un saldo por la cantidad de **\$ 80,515.00 (Ochoenta Mil Quinientos Quince Pesos 00/100 M.N.)**, importe en el que se registra el monto de equipo e instrumental médico y de laboratorio requerido para proporcionar los servicios médicos, hospitalarios y demás actividades de salud e investigación científica y técnica. Incluye refacciones y accesorios mayores correspondientes a estos activos.

1.2.4.4. La cuenta de **VEHÍCULOS Y EQUIPO DE TRANSPORTE**; con saldo por el importe de **\$ 172,952.00 (Ocho Millones Ciento Setenta y Dos Mil Novecientos Cincuenta y Dos Pesos 00/100 M.N.)**, representa el monto de toda clase de equipo de transporte terrestre, ferroviario, aéreo, aeroespacial, marítimo, lacustre, fluvial y auxiliar de transporte. Incluye refacciones y accesorios mayores correspondientes a estos activos.

1.2.4.5. En la cuenta de **EQUIPO DE DEFENSA Y SEGURIDAD**; se refleja un saldo de **\$ 153,000.00 (Ciento Cincuenta y Tres Mil Pesos 00/100 M.N.)**, mismo que corresponde al total de maquinaria y equipo necesario con los que cuenta el ente público para el desarrollo de las funciones de seguridad pública y demás bienes muebles instrumentales de inversión, requeridos durante la ejecución de programas, investigaciones, acciones y actividades en materia de seguridad pública y nacional, cuya realización implique riesgo, urgencia y confidencialidad extrema, en cumplimiento de funciones y actividades oficiales.

1.2.4.6. En el apartado de **MAQUINARIA, OTROS EQUIPOS Y HERRAMIENTAS**; se revela un saldo por un importe de **\$ 3,125,086.45 (Tres Millones Ciento Veinticinco Mil Ochoenta y Seis Pesos 45/100 M.N.)**, cantidad que registra el monto de toda clase de maquinaria y equipo no comprendidas en las cuentas anteriores. Incluye refacciones y accesorios mayores correspondientes a estos activos.

1.2.4.7. En la cuenta de **COLECCIONES, OBRAS DE ARTE Y OBJETOS VALIOSOS**; con saldo por la cantidad de **\$ 50,500.00 (Cincuenta Mil Quinientos Pesos 00/100 M.N.)**, se muestra el monto de bienes artísticos, obras de arte, objetos valiosos y otros elementos coleccionables, excepto los comprendidos y declarados en los artículos 33 y 34 de la Ley Federal sobre Monumentos y Zonas Arqueológicas, Artísticos e Históricos, o cualquier otro expresamente señalado como tal de acuerdo con las disposiciones legales aplicables.

1.2.4.8. La cuenta de **ACTIVOS BIOLÓGICOS**; arroja un saldo por la cantidad de **\$ 0.00 (Cero Pesos 00/100 M.N.)**, importe que nos representa el monto de toda clase de especies animales y otros seres vivos, que forman parte del patrimonio del ente público, y que son requeridos tanto para su utilización en el trabajo como para su fomento, exhibición y reproducción.

1.2.5. En el rubro de **ACTIVOS INTANGIBLES**; se refleja un saldo de **\$ 0.00 (Cero Pesos 00/100 M.N.)**, monto que está integrado por el total de derechos por el uso de activos de propiedad industrial, comercial, intelectual y otros.

NOTAS A LOS ESTADOS FINANCIEROS

1.2.5.1. En la cuenta de **SOFTWARE**; se registra un saldo por un importe de **\$ 0.00 (Cero Pesos 00/100 M.N.)**, cantidad que representa el total de paquetes y programas de informática, para ser aplicados en los sistemas administrativos y operativos computarizados del ente público.

1.2.5.2. La cuenta de **PATENTES, MARCAS Y DERECHOS**; emite un saldo por un importe de **\$ 0.00 (Cero Pesos 00/100 M.N.)**, cantidad que se integra del monto de patentes, marcas y derechos, para el desarrollo de las funciones del ente público, ya sea para su explotación o venta, por un determinado número de años de usar, con carácter de exclusividad.

1.2.5.3. En la cuenta de **CONCESIONES Y FRANQUICIAS**; con saldo por un importe de **\$ 0.00 (Cero Pesos 00/100 M.N.)**, se registra el monto de derechos de explotación y franquicias para el uso del ente público.

1.2.5.4. La cuenta de **LICENCIAS**; cuyo saldo es de **\$ 0.00 (Cero Pesos 00/100 M.N.)**, dicha cantidad que está constituida por el monto de permisos informáticos e intelectuales; así como permisos relacionados con negocios.

1.2.5.9. En el apartado de **OTROS ACTIVOS INTANGIBLES**; se refleja un saldo por la cantidad de **\$ 0.00 (Cero Pesos 00/100 M.N.)**, importe que se conforma del monto de los derechos por el uso de activos de la propiedad industrial, comercial, intelectual y otros, no incluidos en las cuentas anteriores.

1.2.6. En el rubro de **DEPRECIACIÓN, DETERIORO Y AMORTIZACIÓN ACUMULADA DE BIENES**; se registra un saldo por la cantidad de **\$ 4,692,404.27 (Cuatro Millones Seiscientos Noventa y Dos Mil Cuatrocientos Cuatro Pesos 27/100 M.N.)**, el cual está integrado por el monto total de las depreciaciones acumuladas por la pérdida de la capacidad operacional del bien, el deterioro que surge a consecuencia del uso durante los años del servicio o por obsolescencia y las amortizaciones de bienes e Intangibles, así mismo se integra de los montos acumulados de ejercicios fiscales anteriores.

1.2.6.1. En la cuenta de **DEPRECIACIÓN ACUMULADA DE BIENES INMUEBLES**; se identifica un saldo por un importe de **\$ 703,381.44 (Setecientos Tres Mil Trescientos Ochoenta y Un Pesos 44/100 M.N.)**, cantidad en la que se registra el monto de la depreciación de bienes inmuebles, también se integra de los montos acumulados de ejercicios fiscales anteriores.

1.2.6.2. En el apartado de **DEPRECIACIÓN ACUMULADA DE INFRAESTRUCTURA**; con saldo por la cantidad de **\$ 0.00 (Cero Pesos 00/100 M.N.)**, se registra el monto de la depreciación de infraestructura, así mismo se encuentra conformado por los montos acumulados de ejercicios fiscales anteriores.

1.2.6.3. La cuenta de **DEPRECIACIÓN ACUMULADA DE BIENES MUEBLES**; por el importe de **\$ 3,989,022.83 (Tres Millones Novecientos Ochoenta y Nueve Mil Veintidos Pesos 83/100 M.N.)**, representa el monto de la depreciación de bienes muebles, de igual forma se integra por los montos acumulados de ejercicios fiscales anteriores.

1.2.6.4. En la cuenta de **DETERIORO ACUMULADO DE ACTIVOS BIOLÓGICOS**; revela un saldo por un importe de **\$ 0.00 (Cero Pesos 00/100 M.N.)**, en el cual se registra el monto del deterioro que se establece anualmente, a fin de prever las pérdidas derivadas de la disminución de cantidad o calidad de activos biológicos, independientemente de su venta. Integra los montos acumulados de ejercicios fiscales anteriores.

1.2.6.5. En la cuenta de **AMORTIZACIÓN ACUMULADA DE ACTIVOS INTANGIBLES**; se muestra un saldo por la cantidad de **\$ 0.00 (Cero Pesos 00/100 M.N.)**, importe en el que se registra el monto de la amortización de activos intangibles y se integra de los montos acumulados de ejercicios fiscales anteriores.

1.2.7.1. El rubro de **ACTIVOS DIFERIDOS**; registra un saldo por la cantidad de **\$ 0.00 (Cero Pesos 00/100 M.N.)**, el cual está constituido por el valor de otros bienes y derechos; a favor del ente público, cuyo beneficio se recibirá en un período mayor a doce meses, no incluido en los rubros anteriores.

1.2.7.1. La cuenta de **ESTUDIOS, FORMULACIÓN Y EVALUACIÓN DE PROYECTOS**; emite un saldo por la cantidad de **\$ 0.00 (Cero Pesos 00/100 M.N.)**, mismo que representa el monto de los estudios, formulación y evaluación de proyectos productivos no incluidos en las cuentas anteriores.

1.2.7.2. En la cuenta de **DERECHOS SOBRE BIENES EN RÉGIMEN DE ARRENDAMIENTO FINANCIERO**; se denota un saldo por el importe de **\$ 0.00 (Cero Pesos 00/100 M.N.)**, en la cual se registra el monto de los contratos por virtud de los cuales se adquiere el uso o goce temporal de bienes tangibles con opción a compra.

NOTAS A LOS ESTADOS FINANCIEROS

1.2.7.3 La cuenta de **GASTOS PAGADOS POR ADELANTADO A LARGO PLAZO**; indica un saldo por un importe de \$ 0.00 (Cero Pesos 00/100 M.N.), cantidad que representa el monto de los gastos pagados por adelantado, con vencimiento mayor a doce meses.

1.2.7.4. En el apartado de **ANTICIPOS A LARGO PLAZO**; se refleja un saldo por un importe de \$ 0.00 (Cero Pesos 00/100 M.N.), en la cual se registra el monto de los anticipos entregados previo a la recepción parcial o total de bienes o prestación de servicios, que serán exigibles en un plazo mayor a doce meses.

1.2.7.5. En la cuenta de **BENEFICIOS AL RETIRO DE EMPLEADOS PAGADOS POR ADELANTADO**; se emite un saldo por la cantidad de \$ 0.00 (Cero Pesos 00/100 M.N.), mismo que contempla el monto de las erogaciones pagadas por anticipado provenientes de planes de pensiones, primas de antigüedad e indemnizaciones, por jubilación o por retiro.

1.2.7.9. La cuenta de **OTROS ACTIVOS DIFERIDOS**; se indica un saldo por la cantidad de \$ 0.00 (Cero Pesos 00/100 M.N.), importe que representa el monto de otros bienes y derechos; a favor del ente público, cuyo beneficio se recibirá, en un período mayor a doce meses, no incluidos en las cuentas anteriores.

1.2.8. En el rubro de **ESTIMACIÓN POR PÉRDIDA O DETERIORO DE ACTIVOS NO CIRCULANTES**; se registra un saldo de \$ 0.00 (Cero Pesos 00/100 M.N.), el cual está integrado por el monto total de la estimación que se establece anualmente por contingencia, con el fin de prever las pérdidas o deterioro de los activos no circulantes que correspondan.

1.2.8.1. La cuenta de **ESTIMACIONES POR PÉRDIDA DE CUENTAS INCOBRABLES DE DOCUMENTOS POR COBRAR A LARGO PLAZO**; muestra un saldo por la cantidad de \$ 0.00 (Cero Pesos 00/100 M.N.), importe que representa el monto de la estimación que se establece anualmente por contingencia, con el fin de prever las pérdidas derivadas de la incobrabilidad de documentos por cobrar, emitidos en un plazo mayor a doce meses.

1.2.8.2. En el apartado de **ESTIMACIONES POR PÉRDIDA DE CUENTAS INCOBRABLES DE DEUDORES DIVERSOS POR COBRAR A LARGO PLAZO**; se contempla un saldo por la cantidad de \$ 0.00 (Cero Pesos 00/100 M.N.), mismo que nos representa el monto de la estimación que se establece anualmente por contingencia, con el fin de prever las pérdidas derivadas de la incobrabilidad de deudores diversos.

1.2.8.3. En la cuenta de **ESTIMACIONES POR PÉRDIDA DE CUENTAS INCOBRABLES DE INGRESOS POR COBRAR A LARGO PLAZO**; se identifica un saldo por un importe de \$ 0.00 (Cero Pesos 00/100 M.N.), en el cual se registra el monto de la estimación que se establece anualmente por contingencia, con el fin de prever las pérdidas derivadas de la incobrabilidad de ingresos por cobrar, emitidos en un plazo mayor a doce meses.

1.2.8.4. La cuenta de **ESTIMACIONES POR PÉRDIDA DE CUENTAS INCOBRABLES DE PRÉSTAMOS OTORGADOS A LARGO PLAZO**; registra un saldo de \$ 0.00 (Cero Pesos 00/100 M.N.), importe que está integrado por el valor total de la estimación que se establece anualmente por contingencia, con el fin de prever las pérdidas derivadas de la incobrabilidad de préstamos otorgados, emitido en un plazo mayor a doce meses.

1.2.8.9. En la cuenta de **ESTIMACIONES POR PÉRDIDA DE OTRAS CUENTAS INCOBRABLES A LARGO PLAZO**; se revela un saldo por un importe de \$ 0.00 (Cero Pesos 00/100 M.N.), cantidad que comprende el monto de la estimación que se establece anualmente por contingencia, con el fin de prever las pérdidas derivadas de la incobrabilidad de otros derechos a recibir efectivo o equivalentes que correspondan, emitido en un plazo mayor a doce meses.

1.2.9. El rubro de **OTROS ACTIVOS NO CIRCULANTES**; arroja un saldo por el importe de \$ 0.00 (Cero Pesos 00/100 M.N.), mismo que está constituido por los bienes o activos intangibles en concesión, arrendamiento financiero y/o comodato, así como derechos a favor del ente público, cuyo beneficio se recibirá en un período mayor a doce meses.

1.2.9.1. La cuenta de **BIENES EN CONCESIÓN**; muestra un saldo por la cantidad de \$ 0.00 (Cero Pesos 00/100 M.N.), importe que representa el valor los bienes propiedad del ente público, otorgados en concesión.

1.2.9.2. La cuenta de **BIENES EN ARRENDAMIENTO FINANCIERO**; revela un saldo por la cantidad de \$ 0.00 (Cero Pesos 00/100 M.N.), el cual está integrado por el total de los bienes en arrendamiento financiero en virtud del cual se tiene el uso o goce temporal con opción a compra.

NOTAS A LOS ESTADOS FINANCIEROS

1.2.9.3. En la cuenta de **BIENES EN COMODATO**; se refleja un saldo por la cantidad de **\$ 0.00 (Cero Pesos 00/100 M.N.)**, importe en el que se registra el monto de los bienes propiedad del ente público otorgados en comodato.

PASIVO

PASIVO CIRCULANTE

Representa las obligaciones presentes a corto plazo del ente público, virtualmente ineludibles, identificadas, cuantificadas en términos monetarios y que significan una disminución futura de beneficios económicos, derivadas de operaciones ocurridas en el pasado que le han afectado económicamente.

2.1.1 El rubro de **CUENTAS POR PAGAR A CORTO PLAZO**; por la cantidad de **\$ 636,004.35 (Seiscientos Treinta y Seis Mil Cuatro Pesos 35/100 M.N.)**, nos representa el monto de los adeudos del ente público, que deberá pagar en un plazo menor o igual a doce meses. Dicho rubro está comprendido por las siguientes cuentas contables: Servicios Personales por Pagar a Corto Plazo, Proveedores por Pagar a Corto Plazo, Contratistas por Obras Públicas por Pagar a Corto Plazo, Participaciones y Aportaciones por Pagar a Corto Plazo, Transferencias Otorgadas por Pagar a Corto Plazo, Intereses, Comisiones y Otros Gastos de la Deuda Pública por Pagar a Corto Plazo, Retenciones y Contribuciones por Pagar a Corto Plazo, Devoluciones de la Ley de Ingresos por Pagar a Corto Plazo y Otras Cuentas por Pagar a Corto Plazo.

2.1.1.1 La cuenta de **SERVICIOS PERSONALES POR PAGAR A CORTO PLAZO**; registra un saldo por la cantidad de **\$ 0.00 (Cero Pesos 00/100 M.N.)**, importe que representa el monto de los adeudos por las remuneraciones del personal al servicio del ente público, de carácter permanente o transitorio y que no fueron cubiertos en su periodo ordinario de pago y que se deberán pagar en un plazo inmediato.

2.1.1.2 En la cuenta de **PROVEEDORES POR PAGAR A CORTO PLAZO**; se revela un saldo por la cantidad de **\$ 74,091.20 (Setenta y Cuatro Mil Noventa y Un Pesos 20/100 M.N.)**, en el cual se registran los adeudos con proveedores derivados de operaciones del ente público, con vencimiento menor o igual a doce meses.

2.1.1.3 El apartado de **CONTRATISTAS POR OBRAS PÚBLICAS POR PAGAR A CORTO PLAZO**; con saldo de **\$ 0.00 (Cero Pesos 00/100 M.N.)**, representa el monto de los adeudos con contratistas derivados de obras, proyectos productivos y acciones de fomento a cubrirse en un plazo menor o igual a doce meses.

2.1.1.4 La cuenta de **PARTICIPACIONES Y APORTACIONES POR PAGAR A CORTO PLAZO**; arroja un saldo de **\$ 0.00 (Cero Pesos 00/100 M.N.)**, mismo que está compuesto del total de participaciones y aportaciones que el ente público tiene con alguna de sus instituciones a cubrirse en un plazo menor o igual a doce meses.

2.1.1.5 En el apartado de **TRANSFERENCIAS OTORGADAS POR PAGAR A CORTO PLAZO**; se detecta un saldo por la cantidad de **\$ 0.00 (Cero Pesos 00/100 M.N.)**, importe en el que se registran los adeudos que el ente público tenga, ya sea en forma directa o indirecta con los sectores público, privado y externo.

2.1.1.6 En la cuenta de **INTERESES, COMISIONES Y OTROS GASTOS DE LA DEUDA PÚBLICA POR PAGAR A CORTO PLAZO**; se refleja un saldo por un importe de **\$ 0.00 (Cero Pesos 00/100 M.N.)**, cantidad que representa el monto del adeudo por los mencionados conceptos derivados de los diversos créditos o financiamientos contratados con instituciones nacionales y extranjeras, privadas y mixtas de crédito y con otros acreedores.

2.1.1.7 El apartado de **RETENCIONES Y CONTRIBUCIONES POR PAGAR A CORTO PLAZO**; muestra un saldo por la cantidad de **\$ 492,600.19 (Cuatrocientos Noventa y Dos Mil Seiscientos Pesos 19/100 M.N.)**, importe que representa los montos de las retenciones efectuadas a contratistas y a proveedores de bienes y servicios, las retenciones sobre las remuneraciones realizadas al personal, así como las contribuciones por pagar, todas ellas a muy corto plazo.

2.1.1.8 La cuenta de **DEVOLUCIONES DE LA LEY DE INGRESOS POR PAGAR A CORTO PLAZO**; emite un saldo por la cantidad de **\$ 0.00 (Cero Pesos 00/100 M.N.)**, mismo que contempla el monto de las devoluciones de la Ley de Ingresos, importes que por alguna razón se tienen que devolver a causa de un cobro indebido u alguna otra razón.

2.1.1.9 En el apartado de **OTRAS CUENTAS POR PAGAR A CORTO PLAZO**; se registra un saldo por la cantidad de **\$ 69,312.96 (Sesenta y Nueve Mil Trescientos Doce Pesos 96/100 M.N.)**, monto que está

NOTAS A LOS ESTADOS FINANCIEROS

constituido por el total de los adeudos diferentes del ente público, que deberán pagarse en un plazo menor o igual a doce meses.

2.1.2 El rubro de **DOCUMENTOS POR PAGAR A CORTO PLAZO**; lo integran las siguientes cuentas contables: Documentos Comerciales por Pagar a Corto Plazo, Documentos con Contratistas por Obras Públicas por Pagar a Corto Plazo y Otros Documentos por Pagar a Corto Plazo, representa el saldo por la cantidad de **\$ 0.00 (Cero Pesos 00/100 M.N.)**, en el cual se registra el monto de los adeudos documentados del ente público, que deberá pagar, en un plazo menor o igual a doce meses.

2.1.2.1 En la cuenta de **DOCUMENTOS COMERCIALES POR PAGAR A CORTO PLAZO**; se denota un saldo por la cantidad de **\$ 0.00 (Cero Pesos 00/100 M.N.)**, importe que se constituye de los montos de los adeudos documentados derivados de operaciones del ente público con vencimiento menor o igual a doce meses.

2.1.2.2 El apartado de **DOCUMENTOS CON CONTRATISTAS POR OBRAS PÚBLICAS POR PAGAR A CORTO PLAZO**; contempla un saldo de **\$ 0.00 (Cero Pesos 00/100 M.N.)**, cantidad que incluye el total de los adeudos documentados que tiene el ente con contratistas derivados de obra, proyectos productivos y acciones de fomento, que deberán pagarse en un plazo menor o igual a doce meses.

2.1.2.9 La cuenta de **OTROS DOCUMENTOS POR PAGAR A CORTO PLAZO**; por la cantidad de **\$ 0.00 (Cero Pesos 00/100 M.N.)**, representa el monto de los adeudos documentados que nuestro ente deberá pagar, en un plazo menor o igual a doce meses.

2.1.3 En el rubro de **PORCIÓN A CORTO PLAZO DE LA DEUDA PÚBLICA A LARGO PLAZO**; se registra un saldo de **\$ 0.00 (Cero Pesos 00/100 M.N.)**, mismo que está conformado por el total de los adeudos por amortización de la deuda pública contraída por el ente público que deberá pagar en un plazo menor o igual a doce meses. Al rubro lo integran las siguientes cuentas contables: Porción a Corto Plazo de la Deuda Pública Interna, Porción a Corto Plazo de la Deuda Pública Externa y Porción a Corto Plazo de Arrendamiento Financiero.

2.1.3.1 En el apartado de **PORCIÓN A CORTO PLAZO DE LA DEUDA PÚBLICA INTERNA**; se contempla un saldo por la cantidad de **\$ 0.00 (Cero Pesos 00/100 M.N.)**, el cual representa los adeudos por amortización de la deuda pública interna, que nuestro ente deberá pagar en un plazo menor o igual a doce meses y que procede de una deuda a largo plazo.

2.1.3.2 En la cuenta de la **PORCIÓN A CORTO PLAZO DE LA DEUDA PÚBLICA EXTERNA**; se presenta un saldo por la cantidad de **\$ 0.00 (Cero Pesos 00/100 M.N.)**, en el cual se registran los adeudos por amortización de la deuda pública externa, que deberá pagar el ente, en un plazo menor o igual a doce meses y que procede de una deuda a largo plazo.

2.1.3.3 La cuenta de **PORCIÓN A CORTO PLAZO DE ARRENDAMIENTO FINANCIERO**; arroja un saldo por la cantidad de **\$ 0.00 (Cero Pesos 00/100 M.N.)**, importe que representa los adeudos por amortización de la deuda pública de arrendamiento financiero, que el ente deberá pagar en un plazo menor o igual a doce meses y que procede de una deuda a largo plazo.

2.1.4 El rubro de **TÍTULOS Y VALORES A CORTO PLAZO**; muestra un saldo por la cantidad de **\$ 0.00 (Cero Pesos 00/100 M.N.)**, monto que representa el total de los adeudos contraídos por la colocación de bonos y otros títulos y valores, con vencimiento en un plazo menor o igual a doce meses. Dicho rubro se integra por las siguientes cuentas contables: Títulos y Valores de la Deuda Pública Interna a Corto Plazo y Títulos y Valores de la Deuda Pública Externa a Corto Plazo.

2.1.4.1 En la cuenta de **TÍTULOS Y VALORES DE LA DEUDA PÚBLICA INTERNA A CORTO PLAZO**; se emite un saldo por la cantidad de **\$ 0.00 (Cero Pesos 00/100 M.N.)**, importe en el que se registran los adeudos contraídos por la colocación de bonos y otros títulos y valores de la deuda pública interna, con vencimiento en un plazo menor o igual a doce meses.

2.1.4.2 El apartado de **TÍTULOS Y VALORES DE LA DEUDA PÚBLICA EXTERNA A CORTO PLAZO**; se registra un saldo por la cantidad de **\$ 0.00 (Cero Pesos 00/100 M.N.)**, monto que está constituido por el total de adeudos contraídos por la colocación de bonos y otros títulos y valores de la deuda pública externa, con vencimiento en un plazo menor o igual a doce meses.

2.1.5 En el rubro de **PASIVOS DIFERIDOS A CORTO PLAZO**; se refleja un saldo de **\$ 0.00 (Cero Pesos 00/100 M.N.)**, mismo que representa el monto de las obligaciones de nuestro ente público cuyo beneficio se recibió por anticipado y se reconocerá en un plazo menor o igual a doce meses. Al rubro lo integran las

NOTAS A LOS ESTADOS FINANCIEROS

siguientes cuentas contables: Ingresos Cobrados por Adelantado a Corto Plazo, Intereses Cobrados por Adelantado a Corto Plazo y Otros Pasivos Diferidos a Corto Plazo.

2.1.5.1 En el apartado de **INGRESOS COBRADOS POR ADELANTADO A CORTO PLAZO**; por la cantidad de \$ **0.00 (Cero Pesos 00/100 M.N.)**, se registran las obligaciones por ingresos cobrados por adelantado que se reconocerán en un plazo menor o igual a doce meses.

2.1.5.2 La cuenta de **INTERESES COBRADOS POR ADELANTADO A CORTO PLAZO**; presenta un saldo por la cantidad de \$ **0.00 (Cero Pesos 00/100 M.N.)**, importe que refleja las obligaciones por intereses cobrados por adelantado que se reconocerán en un plazo menor o igual a doce meses.

2.1.5.9 En el apartado de **OTROS PASIVOS DIFERIDOS A CORTO PLAZO**; se registra un saldo por la cantidad de \$ **0.00 (Cero Pesos 00/100 M.N.)**, el cual representa las obligaciones por ingresos cobrados por adelantado que se reconocerán en un plazo menor o igual a doce meses.

2.1.6. El rubro de **FONDOS Y BIENES DE TERCEROS EN GARANTÍA Y/O ADMINISTRACIÓN A CORTO PLAZO**; emite un saldo por la cantidad de \$ **0.00 (Cero Pesos 00/100 M.N.)**, importe que representa el valor total de los fondos y bienes propiedad de terceros, en garantía del cumplimiento de obligaciones contractuales o legales, o para su administración que eventualmente, se tendrán que devolver a su titular en un plazo menor o igual a doce meses. Este rubro lo integran las siguientes cuentas contables: Fondos en Garantía a Corto Plazo, Fondos en Administración a Corto Plazo, Fondos Contingentes a Corto Plazo, Fondos de Fideicomisos, Mandatos y Contratos Análogos a Corto Plazo, Otros Fondos de Terceros en Garantía y/o Administración a Corto Plazo, Otros Fondos de Terceros en Garantía y/o Administración a Corto Plazo, Valores y Bienes en Garantía a Corto Plazo.

2.1.6.1 El apartado de **FONDOS EN GARANTÍA A CORTO PLAZO**; refleja un saldo de \$ **0.00 (Cero Pesos 00/100 M.N.)**, mismo que se constituye del valor total de los fondos en garantía del cumplimiento de obligaciones contractuales o legales que, eventualmente, se tendrán que devolver a su titular en un plazo menor o igual a doce meses.

2.1.6.2 La cuenta de **FONDOS EN ADMINISTRACIÓN A CORTO PLAZO**; cuyo saldo es de \$ **0.00 (Cero Pesos 00/100 M.N.)**, monto que se encuentra integrado por los fondos de terceros, recibidos para su administración que, eventualmente, se tendrán que devolver a su titular en un plazo menor o igual a doce meses.

2.1.6.3 En la cuenta de **FONDOS CONTINGENTES A CORTO PLAZO**; se emite un saldo por la cantidad de \$ **0.00 (Cero Pesos 00/100 M.N.)**, en la cual se registran los fondos recibidos para su administración para cubrir necesidades fortuitas en un plazo menor o igual a doce meses.

2.1.6.4 En el apartado de **FONDOS DE FIDEICOMISOS, MANDATOS Y CONTRATOS ANÁLOGOS A CORTO PLAZO**; se registra un saldo por la cantidad de \$ **0.00 (Cero Pesos 00/100 M.N.)**, el cual se compone de los recursos por entregar a instituciones para su manejo de acuerdo con su fin por el que fue creado, en un plazo menor o igual a doce meses.

2.1.6.5 La cuenta de **OTROS FONDOS DE TERCEROS EN GARANTÍA Y/O ADMINISTRACIÓN A CORTO PLAZO**; presenta un saldo por la cantidad de \$ **0.00 (Cero Pesos 00/100 M.N.)**, importe que se integra de los fondos y bienes de propiedad de terceros, en garantía del cumplimiento de obligaciones contractuales o legales, o para su administración que eventualmente, se tendrán que devolver a su titular en un plazo menor o igual a doce meses.

2.1.6.6 En la cuenta de **VALORES Y BIENES EN GARANTÍA A CORTO PLAZO**; con saldo por la cantidad de \$ **0.00 (Cero Pesos 00/100 M.N.)**, se registran los valores y bienes en garantía del cumplimiento de obligaciones contractuales o legales que, eventualmente se tendrán que devolver a su titular en un plazo menor o igual a doce meses.

2.1.7 En el rubro de **PROVISIONES A CORTO PLAZO**; se contempla un saldo por la cantidad de \$ **0.00 (Cero Pesos 00/100 M.N.)**, importe que representa el total de las obligaciones a cargo del ente público, originadas en circunstancias ciertas, cuya exactitud del valor depende de un hecho futuro; estas obligaciones deben ser justificables y su medición monetaria debe ser confiable en un plazo menor o igual a doce meses. Al rubro lo integran las siguientes cuentas contables: Provisión para Demandas y Juicios a Corto Plazo, Provisión para Contingencias a Corto Plazo y Otras Provisiones a Corto Plazo. Cuando el saldo reportado en la presente nota es \$ **0.00** quiere decir que no nos aplica, que no tenemos adeudo por este concepto o que no manejamos registros en estas cuentas.

NOTAS A LOS ESTADOS FINANCIEROS

2.1.7.1 La cuenta de **PROVISIÓN PARA DEMANDAS Y JUICIOS A CORTO PLAZO**; con saldo por la cantidad de \$ **0.00 (Cero Pesos 00/100 M.N.)**, representa las obligaciones a cargo del ente público, originadas por contingencias de demandas y juicios, cuya exactitud del valor depende de un hecho futuro y estas obligaciones deben ser justificables y su medición monetaria debe ser confiable, en un plazo menor o igual a doce meses.

2.1.7.2 En la cuenta de **PROVISIÓN PARA CONTINGENCIAS A CORTO PLAZO**; por la cantidad de \$ **0.00 (Cero Pesos 00/100 M.N.)**, en esta cuenta se registrarán las obligaciones a cargo del ente público, originadas por contingencias, cuya exactitud del valor depende de un hecho futuro; estas obligaciones deben ser justificables y su medición monetaria debe ser confiable, en un plazo menor o igual a doce meses.

2.1.7.9 El apartado de **OTRAS PROVISIONES A CORTO PLAZO**; revela un saldo por la cantidad de \$ **0.00 (Cero Pesos 00/100 M.N.)**, mismo que está conformado por el total de obligaciones a cargo de nuestro ente público, originadas en circunstancias ciertas, cuya exactitud del valor depende de un hecho futuro; estas obligaciones deben ser justificables y su medición monetaria debe ser confiable, en un plazo menor o igual a doce meses.

2.1.9 El rubro de **OTROS PASIVOS A CORTO PLAZO**; con saldo por la cantidad de \$ **0.00 (Cero Pesos 00/100 M.N.)**, el cual representa el monto de los adeudos de nuestro ente público con terceros, a cubrirse en un plazo menor o igual a doce meses. Este rubro se integra por Ingresos por Clasificar, Recaudación por Participar y Otros Pasivos Circulantes.

2.1.9.1 La cuenta de **INGRESOS POR CLASIFICAR**; refleja un saldo por la cantidad de \$ **0.00 (Cero Pesos 00/100 M.N.)**, mismo que representa los recursos depositados del ente público, pendientes de clasificar según los conceptos del Clasificador por rubros de Ingresos.

2.1.9.2 En la cuenta de **RECAUDACIÓN POR PARTICIPAR**; se refleja un saldo por la cantidad de \$ **0.00 (Cero Pesos 00/100 M.N.)**, mismo que representa el total de la recaudación correspondiente a conceptos de la Ley de Ingresos en proceso, previo a la participación, en cumplimiento de la Ley de Coordinación Fiscal.

2.1.9.9 El apartado de **OTROS PASIVOS CIRCULANTES**; con saldo por un importe de \$ **0.00 (Cero Pesos 00/100 M.N.)**, representa los adeudos del ente público con terceros, no incluidos en las cuentas anteriores.

PASIVO NO CIRCULANTE

Este grupo está constituido por las obligaciones cuyo vencimiento será posterior a doce meses, estas cuentas no tienen movimientos durante el ejercicio a excepción del movimiento que debe de hacerse al inicio del ejercicio por la proporción de la deuda de estas cuentas a las cuentas de porción de la Deuda Pública a pagarse en el ejercicio fiscal presente.

2.2.1 El rubro de **CUENTAS POR PAGAR A LARGO PLAZO**; registra un saldo de \$ **0.00 (Cero Pesos 00/100 M.N.)**, monto que representa el total de los adeudos del Ente Público con terceros y que deberá pagar en un plazo mayor a doce meses. Este rubro está constituido por las siguientes cuentas contables: Proveedores por Pagar a Largo Plazo y Contratistas por Obras Públicas por Pagar a Largo Plazo.

2.2.1.1 La cuenta de **PROVEEDORES POR PAGAR A LARGO PLAZO**; con saldo por la cantidad de \$ **0.00 (Cero Pesos 00/100 M.N.)**, representa los adeudos con proveedores derivados de operaciones del ente público, con vencimiento mayor a doce meses.

2.2.1.2 En la cuenta de **CONTRATISTAS POR OBRAS PÚBLICAS POR PAGAR A LARGO PLAZO**; se muestra un saldo por la cantidad de \$ **0.00 (Cero Pesos 00/100 M.N.)**, importe en el que se registran los adeudos con contratistas derivados de obras, proyectos productivos y acciones de fomento, en un plazo mayor a doce meses.

2.2.2 En el rubro de **DOCUMENTOS POR PAGAR A LARGO PLAZO**; se contempla un saldo por la cantidad de \$ **0.00 (Cero Pesos 00/100 M.N.)**, el cual representa el monto de los adeudos documentados que el Ente Público deberá pagar, en un plazo mayor a doce meses. Este rubro está constituido por las siguientes cuentas contables: Documentos Comerciales por Pagar a Largo Plazo, Documentos con Contratistas por Obras Públicas por Pagar a Largo Plazo y por Otros Documentos por Pagar a Largo Plazo.

NOTAS A LOS ESTADOS FINANCIEROS

2.2.2.1 El apartado de **DOCUMENTOS COMERCIALES POR PAGAR A LARGO PLAZO**; con saldo por la cantidad de \$ 0.00 (Cero Pesos 00/100 M.N.), representa los adeudos documentados derivados de operaciones del ente público con vencimiento mayor a doce meses.

2.2.2.2 En la cuenta de **DOCUMENTOS CON CONTRATISTAS POR OBRAS PÚBLICAS POR PAGAR A LARGO PLAZO**; se refleja un saldo por la cantidad de \$ 0.00 (Cero Pesos 00/100 M.N.), importe que representa el total de adeudos documentados con contratistas derivados de obras, proyectos productivos y acciones de fomento, en un plazo mayor a doce meses.

2.2.2.9 La cuenta de **OTROS DOCUMENTOS POR PAGAR A LARGO PLAZO**; registra un saldo por la cantidad de \$ 0.00 (Cero Pesos 00/100 M.N.), mismo que se constituye por el total de adeudos documentados que nuestro ente deberá pagar, en un plazo mayor a doce meses.

2.2.3 El rubro de **DEUDA PÚBLICA A LARGO PLAZO**; arroja un saldo por la cantidad de \$ 0.00 (Cero Pesos 00/100 M.N.), el cual se conforma del total de las obligaciones directas o contingentes, derivadas de financiamientos a cargo del ente público. A este rubro lo constituyen las siguientes cuentas contables: Títulos y Valores de la Deuda Pública Interna a Largo Plazo, Títulos y Valores de la Deuda Pública Externa a Largo Plazo, Préstamos de la Deuda Pública Interna por Pagar a Largo Plazo, Préstamos de la Deuda Pública Externa por Pagar a Largo Plazo y Arrendamiento Financiero por Pagar a Largo Plazo.

2.2.3.1 En el apartado de **TÍTULOS Y VALORES DE LA DEUDA PÚBLICA INTERNA A LARGO PLAZO**; con saldo por la cantidad de \$ 0.00 (Cero Pesos 00/100 M.N.), se registran las obligaciones internas contraídas por el ente público, adquiridas mediante bonos y otros títulos y valores de la deuda pública interna, colocados en un plazo mayor a doce meses.

2.2.3.2 En la cuenta de **TÍTULOS Y VALORES DE LA DEUDA PÚBLICA EXTERNA A LARGO PLAZO**; cuyo saldo es de \$ 0.00 (Cero Pesos 00/100 M.N.), se registran las obligaciones contraídas por el ente público, adquiridas mediante bonos y otros títulos valores de la deuda pública externa, colocados en un plazo mayor a doce meses.

2.2.3.3 La cuenta de **PRÉSTAMOS DE LA DEUDA PÚBLICA INTERNA POR PAGAR A LARGO PLAZO**; con saldo por la cantidad de \$ 0.00 (Cero Pesos 00/100 M.N.), representa las obligaciones del ente público por concepto de deuda pública interna, con vencimiento superior a doce meses.

2.2.3.4 El apartado de **PRÉSTAMOS DE LA DEUDA PÚBLICA EXTERNA POR PAGAR A LARGO PLAZO**; emite un saldo por la cantidad de \$ 0.00 (Cero Pesos 00/100 M.N.), mismo que se integra del total de obligaciones del ente público por concepto de deuda pública externa, con vencimiento superior a doce meses.

2.2.3.5 La cuenta de **ARRENDAMIENTO FINANCIERO POR PAGAR A LARGO PLAZO**; refleja un saldo por la cantidad de \$ 0.00 (Cero Pesos 00/100 M.N.), importe que comprende los adeudos por arrendamiento financiero que el ente deberá pagar en un plazo mayor a doce meses.

2.2.4 En el rubro de **PASIVOS DIFERIDOS A LARGO PLAZO**; cuyo saldo es por la cantidad de \$ 0.00 (Cero Pesos 00/100 M.N.), se registra el monto de las obligaciones del ente público cuyo beneficio se recibió por anticipado y se reconocerá en un plazo mayor a doce meses. A este rubro lo constituyen las siguientes cuentas contables: Créditos Diferidos a Largo Plazo, Intereses Cobrados por Adelantado a Largo Plazo y Otros Pasivos Diferidos a Largo Plazo.

2.2.4.1 En la cuenta de **PASIVOS DIFERIDOS A LARGO PLAZO**; se contempla un saldo de \$ 0.00 (Cero Pesos 00/100 M.N.), el cual representa las obligaciones por ingresos cobrados por adelantado que se reconocerán en un plazo mayor a doce meses.

2.2.4.2 La cuenta de **INTERESES COBRADOS POR ADELANTADO A LARGO PLAZO**; emite un saldo por la cantidad de \$ 0.00 (Cero Pesos 00/100 M.N.), monto que se compone del total de obligaciones por intereses cobrados por adelantado que se reconocerán en un plazo mayor a doce meses.

2.2.4.9 En el apartado de **OTROS PASIVOS DIFERIDOS A LARGO PLAZO**; se considera un saldo por un importe de \$ 0.00 (Cero Pesos 00/100 M.N.), cantidad que representa el total de obligaciones del ente público cuyo beneficio se recibió por anticipado y se que se reconocerán en un plazo mayor a doce meses.

2.2.5 El rubro de **FONDOS Y BIENES DE TERCEROS EN GARANTÍA Y/O ADMINISTRACIÓN A LARGO PLAZO**; refleja un por la cantidad de \$ 0.00 (Cero Pesos 00/100 M.N.), mismo que está conformado por el total de los fondos y bienes propiedad de terceros, en garantía del cumplimiento de obligaciones

NOTAS A LOS ESTADOS FINANCIEROS

contractuales o legales, en un plazo mayor a doce meses. El rubro se integra de las siguientes cuentas contables: Fondos en Garantía a Largo Plazo, Fondos en Administración a Largo Plazo, Fondos Contingentes a Largo Plazo, Fondos de Fideicomisos, Mandatos y Contratos Análogos a Largo Plazo, Otros Fondos de Terceros en Garantía y/o Administración a Largo Plazo y Valores y Bienes en Garantía a Largo Plazo.

2.2.5.1 En la cuenta de **FONDOS EN GARANTÍA A LARGO PLAZO OTROS PASIVOS DIFERIDOS A LARGO PLAZO**; por la cantidad de \$ 0.00 (Cero Pesos 00/100 M.N.), se registrarán los fondos en garantía del cumplimiento de obligaciones contractuales o legales que, eventualmente, se tendrán que devolver a su titular en un plazo mayor a doce meses.

2.2.5.2 La cuenta de **FONDOS EN ADMINISTRACIÓN A LARGO PLAZO**; con saldo por la cantidad de \$ 0.00 (Cero Pesos 00/100 M.N.), representa los fondos de terceros, recibidos para su administración que, eventualmente, se tendrán que devolver a su titular en un plazo mayor a doce meses.

2.2.5.3 En el apartado de **FONDOS CONTINGENTES A LARGO PLAZO**; cuyo saldo es de \$ 0.00 (Cero Pesos 00/100 M.N.), se registrarán los fondos recibidos para su administración para cubrir necesidades fortuitas en un plazo mayor a doce meses.

2.2.5.4 El apartado de **FONDOS DE FIDEICOMISOS, MANDATOS Y CONTRATOS ANÁLOGOS A LARGO PLAZO**; por la cantidad de \$ 0.00 (Cero Pesos 00/100 M.N.), representa los recursos por entregar a instituciones para su manejo de acuerdo con el fin para el que fueron creados, en un plazo mayor a doce meses.

2.2.5.5 En la cuenta de **OTROS FONDOS DE TERCEROS EN GARANTÍA Y/O ADMINISTRACIÓN A LARGO PLAZO**; se muestra un saldo por la cantidad de \$ 0.00 (Cero Pesos 00/100 M.N.), mismo que está constituido por el total de fondos propiedad de terceros, en garantía del cumplimiento de obligaciones contractuales o legales, o para su administración que eventualmente se tendrán que devolver a su titular en un plazo mayor a doce meses.

2.2.5.6 La cuenta de **VALORES Y BIENES EN GARANTÍA A LARGO PLAZO**; con saldo por la cantidad de \$ 0.00 (Cero Pesos 00/100 M.N.), representa los valores y bienes en garantía del cumplimiento de obligaciones contractuales o legales que, eventualmente, se tendrán que devolver a su titular en un plazo mayor a doce meses.

2.2.6 El rubro de **PROVISIONES A LARGO PLAZO**; indica un saldo por la cantidad de \$ 0.00 (Cero Pesos 00/100 M.N.), el cual representa el monto de las obligaciones a cargo del ente público, originadas en circunstancias ciertas, cuya exactitud del valor depende de un hecho futuro; estas obligaciones deben ser justificables y su medición monetaria debe ser confiable en un plazo mayor a doce meses. Lo constituyen las siguientes cuentas contables: Provisión para Demandas y Juicios a Largo Plazo, Provisión para Pensiones a Largo Plazo, Provisión para Contingencias a Largo Plazo y Otras Provisiones a Largo Plazo.

2.2.6.1 En el apartado de **PROVISIÓN PARA DEMANDAS Y JUICIOS A LARGO PLAZO**; se registra un saldo por la cantidad de \$ 0.00 (Cero Pesos 00/100 M.N.), mismo que está conformado por el total de obligaciones a cargo del ente público, originadas por contingencias de demandas y juicios, cuya exactitud del valor depende de un hecho futuro; estas obligaciones deben ser justificables y su medición monetaria debe ser confiable, en un plazo mayor a doce meses.

2.2.6.2 La cuenta de **PROVISIÓN PARA PENSIONES A LARGO PLAZO**; con saldo por la cantidad de \$ 0.00 (Cero Pesos 00/100 M.N.), representa las obligaciones a cargo del ente público, originadas por contingencias de pensiones, cuya exactitud del valor depende de un hecho futuro; estas obligaciones deben ser justificables y su medición monetaria debe ser confiable, en un plazo mayor a doce meses.

2.2.6.3 En la cuenta de **PROVISIÓN PARA CONTINGENCIAS A LARGO PLAZO**; se muestra un saldo por la cantidad de \$ 0.00 (Cero Pesos 00/100 M.N.), el cual registra el total de obligaciones a cargo del ente público, originadas por contingencias, cuya exactitud del valor depende de un hecho futuro; estas obligaciones deben ser justificables y su medición monetaria debe ser confiable, en un plazo mayor a doce meses.

2.2.6.9 El apartado de **OTRAS PROVISIONES A LARGO PLAZO**; refleja un saldo por la cantidad de \$ 0.00 (Cero Pesos 00/100 M.N.), importe que representa el total de obligaciones a cargo del ente público, originadas en circunstancias ciertas, cuya exactitud del valor depende de un hecho futuro; estas obligaciones deben ser justificables y su medición monetaria debe ser confiable, en un plazo mayor a doce meses.

NOTAS A LOS ESTADOS FINANCIEROS

III) NOTAS AL ESTADO DE VARIACIÓN EN LA HACIENDA PÚBLICA

EVHP-01 En este rubro se informa de manera agrupada, sobre las modificaciones al patrimonio contribuido por tipo, naturaleza y monto.

En el rubro de **APORTACIONES**; se refleja un saldo por \$ **19,034,060.99** (Diecinueve Millones Treinta y Cuatro Mil Sesenta Pesos 99/100 M.N.), cantidad que se integra de los recursos aportados en efectivo o en especie con fines permanentes de incrementar el patrimonio de nuestro Ente Público.

El rubro de **DONACIONES DE CAPITAL**; con saldo por un importe de \$ **1,576,886.00** (Un Millón Quinientos Setenta y Seis Mil Ochocientos Ochoenta y Seis Pesos 00/100 M.N.), representa el monto de las donaciones en especie, recibidas con el fin de dotar al ente público de activos necesarios para su funcionamiento y que lleva relación con los activos fijos del Ente Público como son los; bienes Inmuebles, Muebles e Intangibles durante el periodo que informamos.

En el rubro de **ACTUALIZACIÓN DE LA HACIENDA PÚBLICA/PATRIMONIO**; se detecta un saldo por la cantidad de \$ **0.00** (Cero Pesos 00/100 M.N.), importe que representa el valor actualizado de nuestros activos, pasivos y patrimonio que han sido reconocidos contablemente, por transacciones y otros eventos cuantificables una vez formalizados en términos de las disposiciones que resulten aplicables en nuestro Ente Público.

HACIENDA PÚBLICA/PATRIMONIO CONTRIBUIDO

NOMBRE	SALDO INICIAL	MOVIMIENTOS	SALDO FINAL
APORTACIONES	19,034,060.99	0.00	19,034,060.99
DONACIONES DE CAPITAL	1,576,886.00	0.00	1,576,886.00
ACTUALIZACIÓN DE LA HACIENDA PÚBLICA/PATRIMONIO	0.00	0.00	0.00
TOTAL	20,610,946.99	0.00	20,610,946.99

EVHP-02 En este rubro se informa de manera agrupada, acerca del monto y procedencia de los recursos que modifican al patrimonio generado durante el ejercicio fiscal correspondiente.

En el rubro de **RESULTADO DEL EJERCICIO (AHORRO/DESAHORRO)**; se denota un saldo por la cantidad de \$ **20,412,353.43** (Veinte Millones Cuatrocientos Doce Mil Trescientos Cincuenta y Tres Pesos 43/100 M.N.), mismo que se constituye del monto del resultado derivado de la gestión del ejercicio, respecto a nuestros ingresos y gastos corrientes que son congruentes al cierre del periodo, trimestre o cuenta pública.

En el rubro de **RESULTADO DE EJERCICIOS ANTERIORES**; con saldo por un importe de \$ **4,920,615.27** (Cuatro Millones Novecientos Veinte Mil Seiscientos Quince Pesos 27/100 M.N.), se registra la cifra correspondiente a los resultados de la gestión acumulados provenientes de ejercicios anteriores y que no necesariamente provienen de la administración actual, sin embargo, es nuestra responsabilidad analizar la información de dicho rubro y presentar cifras más reales para su cotejo y entrega de información a las instancias fiscalizadoras.

En el rubro de **REVALÚOS**; se registra un saldo por \$ **0.00** (Cero Pesos 00/100 M.N.), cantidad que representa el importe de la actualización acumulada de los activos, también son los valores que derivan de la conciliación física - contable y de la baja de bienes muebles, inmuebles e intangibles de nuestro Ente Público, que se han afectado a esta cuenta.

El rubro de **RESERVAS**; refleja un saldo por la cantidad de \$ **0.00** (Cero Pesos 00/100 M.N.), monto que se compone de las cuentas con saldo acreedor, que se crean o incrementan; las cuales son destinadas a programas de vivienda y desarrollo urbano con el propósito de garantizar el crecimiento ordenado al generar oferta de suelo en los sitios y orientaciones señalados en los programas de desarrollo urbano.

NOTAS A LOS ESTADOS FINANCIEROS

En el rubro de **RECTIFICACIONES DE RESULTADOS DE EJERCICIOS ANTERIORES**; con saldo de \$ **0.00 (Cero Pesos 00/100 M.N.)**, se registra la afectación, los ajustes de un activo, pasivo o las partidas; ya sea por las correcciones de las omisiones, inexactitudes e imprecisiones de registros en nuestros estados financieros, o bien, por los registros contables extemporáneos, por correcciones por errores aritméticos, por errores en la aplicación de políticas contables, así como la inadvertencia o mala interpretación de hechos, afectaciones que deben de ir soportadas con la documentación que comprueba cada movimiento y por la aprobación de nuestro órgano máximo en nuestro Ente.

HACIENDA PÚBLICA/PATRIMONIO GENERADO

NOMBRE	SALDO INICIAL	MOVIMIENTOS	SALDO FINAL
RESULTADO DEL EJERCICIO (AHORRO/DESAHORRO)	0.00	20,412,353.43	20,412,353.43
RESULTADO DE EJERCICIOS ANTERIORES	4,920,615.27	0.00	4,920,615.27
REVALÚOS	0.00	0.00	0.00
RESERVAS	0.00	0.00	0.00
RECTIFICACIONES DE RESULTADOS DE EJERCICIOS ANTERIORES	0.00	0.00	0.00
TOTAL	4,920,615.27	20,412,353.43	25,332,968.70

IV) NOTAS AL ESTADO DE FLUJOS DE EFECTIVO

Este estado le permite al Ente Público evaluar la capacidad que tiene para generar efectivo y equivalentes al efectivo, determinar las necesidades de este para utilizar esos flujos de efectivo y poder tomar decisiones económicas, así mismo a través de este estado se pueden analizar los cambios generados en el efectivo derivados de las actividades propias de la entidad, como son las de operación, inversión y financiamiento.

1.- El análisis de los saldos iniciales y finales que figuran en la última parte del Estado de Flujo de Efectivo en la cuenta de **EFECTIVO Y EQUIVALENTES AL EFECTIVO**, registra un saldo por un importe de \$ **11,658,129.84 (Once Millones Seiscientos Cincuenta y Ocho Mil Ciento Veintinueve Pesos 84/100 M.N.)**, monto que se integra de la manera siguiente:

EFECTIVO Y EQUIVALENTES AL EFECTIVO	2024	2023
EFECTIVO.	77,577.67	55,000.00
BANCOS / TESORERIA.	11,580,552.17	1,576,115.13
BANCOS / DEPENDENCIAS Y OTROS.	0.00	0.00
INVERSIONES TEMPORALES (HASTA 3 MESES).	0.00	0.00
FONDOS CON AFECTACIÓN ESPECÍFICA.	0.00	0.00
DEPÓSITOS DE FONDOS DE TERCEROS EN GARANTÍA Y/O	0.00	0.00
OTROS EFECTIVOS Y EQUIVALENTES.	0.00	0.00
TOTAL DE EFECTIVO Y EQUIVALENTES	11,658,129.84	1,631,115.13

2.- Conciliación de los **Flujos de Efectivo de las Actividades de Operaciones** y la cuenta de **Ahorro/Desahorro**, antes de los rubros extraordinarios.

CONCEPTO	2024	2023
RESULTADOS DEL EJERCICIO (AHORRO/DESAHORRO)	20,412,353.43	-2,366,369.02

NOTAS A LOS ESTADOS FINANCIEROS

INTERESES, COMISIONES Y OTROS GASTOS DE LA DEUDA PÚBLICA	0.00	0.00
MOVIMIENTOS DE PARTIDAS (O RUBROS) QUE NO AFECTAN AL EFECTIVO	0.00	4,692,404.27
DEPRECIACIÓN	0.00	4,692,404.27
AMORTIZACIÓN	0.00	0.00
INCREMENTOS EN LAS PROVISIONES	0.00	0.00
INCREMENTO EN INVERSIONES PRODUCIDO POR REVALUACIÓN	0.00	0.00
GANANCIA/PÉRDIDA EN VENTA DE BIENES MUEBLES, INMUEBLES E INTANGIBLES	0.00	0.00
INCREMENTO EN CUENTAS POR COBRAR	0.00	0.00
FLUJOS NETOS DE EFECTIVO POR ACTIVIDADES DE OPERACIÓN	20,412,353.43	2,326,035.25

V) CONCILIACIÓN ENTRE LOS INGRESOS PRESUPUESTARIOS Y CONTABLES, ASÍ COMO ENTRE LOS EGRESOS PRESUPUESTARIOS Y LOS GASTOS CONTABLES

La conciliación se presentará atendiendo a lo dispuesto por el Acuerdo por el que se emite el formato de conciliación entre los ingresos presupuestarios y contables, así como entre los egresos presupuestarios y los gastos contables.

La conciliación se generará de forma periódica, cuando menos en la Cuenta Pública, y se presentará al final de las Notas de Desglose de las Notas a los Estados Financieros.

La conciliación de **INGRESOS** se encuentra conformada de la siguiente manera:

MUNICIPIO DE VISTA HERMOSA MICHOACAN	
Conciliación entre los Ingresos Presupuestarios y Contables	
CORRESPONDIENTE DEL 1 DE ENERO DE 2024 AL 30 DE JUNIO DE 2024	
(Cifras en pesos)	
1. Total de Ingresos Presupuestarios	51,286,545.73
2. Más Ingresos Contables No Presupuestarios	0.00
Ingresos Financieros	0.00
Incremento por Variación de Inventarios	0.00
Disminución del Exceso de Estimaciones por Pérdida o Deterioro u Obsolescencia	0.00
Disminución del Exceso de Provisiones	0.00
Otros Ingresos y Beneficios Varios	0.00
Otros Ingresos Contables No Presupuestarios	0.00
3. Menos Ingresos Presupuestarios No Contables	0.00

NOTAS A LOS ESTADOS FINANCIEROS

Aprovechamientos Patrimoniales	0.00
Ingresos Derivados de Financiamientos	0.00
Otros Ingresos Presupuestarios No Contables	0.00
4. Total de Ingresos Contables	51,286,545.73

La conciliación de **EGRESOS** se integra como sigue:

MUNICIPIO DE VISTA HERMOSA MICHOACAN	
Conciliación entre los Egresos Presupuestarios y los Gastos Contables	
CORRESPONDIENTE DEL 1 DE ENERO DE 2024 AL 30 DE JUNIO DE 2024	
(Cifras en pesos)	
1. Total de Egresos Presupuestarios	40,811,350.35
2. Menos Egresos Presupuestarios No Contables	9,952,158.05
Materias Primas y Materiales de Producción y Comercialización	0.00
Materiales y Suministros	0.00
Mobiliario y Equipo de Administración	0.00
Mobiliario y Equipo Educativo y Recreativo	0.00
Equipo e Instrumental Médico y de Laboratorio	0.00
Vehículos y Equipo de Transporte	0.00
Equipo de Defensa y Seguridad	0.00
Maquinaria, Otros Equipos y Herramientas	42,514.00
Activos Biológicos	0.00
Bienes Inmuebles	8,632,872.01
Activos Intangibles	0.00
Obra Pública en Bienes de Dominio Público	1,276,772.04
Obra Pública en Bienes Propios	0.00
Acciones y Participaciones de Capital	0.00
Compra de Títulos y Valores	0.00
Concesión de Préstamos	0.00
Inversiones en Fideicomisos, Mandatos y Otros Análogos	0.00
Provisiones para Contingencias y Otras Erogaciones Especiales	0.00
Amortización de la Deuda Pública	0.00
Adeudos de Ejercicios Fiscales Anteriores (ADEFAS)	0.00
Otros Egresos Presupuestarios No Contables	0.00
3. Más Gastos Contables No Presupuestarios	15,000.00
Estimaciones, Depreciaciones, Deterioros, Obsolescencia y Amortizaciones	0.00
Provisiones	0.00
Disminución de Inventarios	0.00
Aumento por Insuficiencia de Estimaciones por Pérdida o Deterioro u Obsolescencia	0.00
Aumento por Insuficiencia de Provisiones	0.00
Otros Gastos	15,000.00
Otros Gastos Contables No Presupuestarios	0.00
4. Total de Gastos Contables	30,374,192.30

C) NOTAS DE MEMORIA (CUENTAS DE ORDEN)

NOTAS A LOS ESTADOS FINANCIEROS

En las Notas de Memoria se consideran dos géneros de cuentas como son: las Cuentas de Orden Contables y las Cuentas de Orden Presupuestarias.

CUENTAS DE ORDEN CONTABLES

Registan eventos, que, si bien no representan hechos económico-financieros que alteren el patrimonio y por lo tanto los resultados del ente público, informan sobre circunstancias contingentes o eventuales de importancia respecto de éste, que, en determinadas condiciones, pueden producir efectos patrimoniales en el mismo.

7.1 El rubro de **VALORES**; presenta un saldo por la cantidad de \$ 0.00 (Cero Pesos 00/100 M.N.), constituido por los títulos, valores y préstamos que aún no conforman pasivos por no haberse recibido activos relacionados con los bienes.

7.1.1 La cuenta de **VALORES EN CUSTODIA**; con saldo por la cantidad de \$ 0.00 (Cero Pesos 00/100 M.N.), representa los bienes y valores que se reciben en custodia del Poder Judicial, como garantía y/o depósito en asuntos judiciales, en tanto se determina, por parte de las instancias competentes el destino de dichos bienes y valores.

7.1.2 En el apartado de **CUSTODIA DE VALORES**: se refleja un saldo de \$ 0.00 (Cero Pesos 00/100 M.N.), el cual concentra el total de los bienes y valores que se reciben en custodia del Poder Judicial, como garantía y/o depósito en asuntos judiciales, en tanto se determina, por parte de las instancias competentes el destino de dichos bienes y valores.

7.1.3 En la cuenta de **INSTRUMENTOS DE CRÉDITO PRESTADOS A FORMADORES DE MERCADO**; se identifica un saldo por \$ 0.00 (Cero Pesos 00/100 M.N.), cantidad que representa los valores gubernamentales a valor nominal entregados a los formadores de mercado.

7.1.4 El apartado de **PRÉSTAMO DE INSTRUMENTOS DE CRÉDITO A FORMADORES DE MERCADO Y SU GARANTÍA**; revela un saldo por un importe de \$ 0.00 (Cero Pesos 00/100 M.N.), mismo que comprende los valores gubernamentales a valor nominal entregados a los formadores de mercado.

7.1.5 La cuenta de **INSTRUMENTOS DE CRÉDITO RECIBIDOS EN GARANTÍA DE LOS FORMADORES DE MERCADO**; cuyo saldo es de \$ 0.00 (Cero Pesos 00/100 M.N.), registra los valores gubernamentales a valor nominal entregados a los formadores de mercado.

7.1.6 En el apartado de **GARANTÍA DE CRÉDITOS RECIBIDOS DE LOS FORMADORES DE MERCADO**; exhibe un saldo por \$ 0.00 (Cero Pesos 00/100 M.N.), monto que se conforma del total de los valores de los títulos en garantía entregados por los formadores de mercado.

7.2 En el rubro de **EMISIÓN DE OBLIGACIONES**; se contempla un saldo de \$ 0.00 (Cero Pesos 00/100 M.N.), mismo que se integra del conjunto de bonos, títulos y valores emitidos y puestos en circulación.

7.2.1 En la cuenta de **AUTORIZACIÓN PARA LA EMISIÓN DE BONOS, TÍTULOS Y VALORES DE LA DEUDA PÚBLICA INTERNA**; con saldo por la cantidad de \$ 0.00 (Cero Pesos 00/100 M.N.), representa el valor nominal total del monto autorizado a emitir mediante instrumentos de financiamiento de la deuda pública interna.

7.2.2 El apartado de **AUTORIZACIÓN PARA LA EMISIÓN DE BONOS, TÍTULOS Y VALORES DE LA DEUDA PÚBLICA EXTERNA**; indica un saldo por un importe de \$ 0.00 (Cero Pesos 00/100 M.N.), monto que se forma del valor nominal total del monto autorizado a emitir mediante instrumentos de financiamiento de la deuda pública externa.

7.2.3 La cuenta de **EMISIONES AUTORIZADAS DE LA DEUDA PÚBLICA INTERNA Y EXTERNA**; registra un saldo de \$ 0.00 (Cero Pesos 00/100 M.N.), en el cual se contempla el valor nominal total del monto autorizado a emitir, mediante instrumentos de financiamiento de la deuda pública interna y externa.

7.2.4 En el apartado de **SUSCRIPCIÓN DE CONTRATOS DE PRÉSTAMOS Y OTRAS OBLIGACIONES DE LA DEUDA PÚBLICA INTERNA**; se ostenta un saldo por \$ 0.00 (Cero Pesos 00/100 M.N.), cantidad que se complementa del valor nominal de la deuda contraída mediante contratos de préstamos y otras obligaciones de la deuda pública interna.

NOTAS A LOS ESTADOS FINANCIEROS

7.2.5 En la cuenta de **SUSCRIPCIÓN DE CONTRATOS DE PRÉSTAMOS Y OTRAS OBLIGACIONES DE LA DEUDA PÚBLICA EXTERNA**; se manifiesta un saldo por la cantidad de \$ 0.00 (Cero Pesos 00/100 M.N.), mismo que refleja el valor nominal de la deuda contraída mediante contratos de préstamos y otras obligaciones de la deuda pública externa.

7.2.6 El apartado de **CONTRATOS DE PRÉSTAMOS Y OTRAS OBLIGACIONES DE LA DEUDA PÚBLICA INTERNA Y EXTERNA**; emite un saldo por \$ 0.00 (Cero Pesos 00/100 M.N.), monto que comprende el valor nominal de la deuda contraída mediante contratos de préstamos y otras obligaciones de deuda pública interna y externa.

7.3 El rubro de **AVALES Y GARANTÍAS**; con saldo por la cantidad de \$ 0.00 (Cero Pesos 00/100 M.N.), representa la responsabilidad subsidiaria o solidaria que adquiere un ente público ante un acreedor por el otorgamiento de créditos a un tercero.

7.3.1 La cuenta de **AVALES AUTORIZADOS**; arroja un saldo por un importe de \$ 0.00 (Cero Pesos 00/100 M.N.), cantidad que se constituye del valor nominal total de los avales vigentes otorgados por el Gobierno.

7.3.2 En el apartado de **AVALES FIRMADOS**; se identifica un saldo por la cantidad de \$ 0.00 (Cero Pesos 00/100 M.N.), monto que representa el valor nominal total de los avales vigentes otorgados por el Gobierno.

7.3.3 En la cuenta de **FIANZAS Y GARANTÍAS RECIBIDAS POR DEUDAS A COBRAR**: se denota un saldo por \$ 0.00 (Cero Pesos 00/100 M.N.), mismo que considera el valor nominal total de las fianzas y garantías recibidas por el Gobierno, por deudas fiscales y no fiscales a cobrar.

7.3.4 El apartado de **FIANZAS Y GARANTÍAS RECIBIDAS**; señala un saldo por un importe de \$ 0.00 (Cero Pesos 00/100 M.N.), el cual registra el valor nominal total de las fianzas y garantías recibidas por el Gobierno, por deudas fiscales y no fiscales a cobrar.

7.3.5 La cuenta de **FIANZAS OTORGADAS PARA RESPALDAR OBLIGACIONES NO FISCALES DEL GOBIERNO**; muestra un saldo de \$ 0.00 (Cero Pesos 00/100 M.N.), cantidad que nos indica el valor nominal total de las fianzas otorgadas por obligaciones no fiscales del Gobierno.

7.3.6 En el apartado de **FIANZAS OTORGADAS DEL GOBIERNO PARA RESPALDAR OBLIGACIONES NO FISCALES**; se percibe un saldo por un importe de \$ 0.00 (Cero Pesos 00/100 M.N.), monto en que se considera el valor nominal total de las fianzas otorgadas por obligaciones no fiscales del Gobierno.

7.4 El rubro de **JUICIOS**; con saldo por la cantidad de \$ 0.00 (Cero Pesos 00/100 M.N.), registra el monto de las demandas interpuestas por el ente público contra terceros o viceversa.

7.4.1 En la cuenta de **DEMANDAS JUDICIAL EN PROCESO DE RESOLUCIÓN**; se identifica un saldo por \$ 0.00 (Cero Pesos 00/100 M.N.), mismo que representa el monto por litigios judiciales que pueden derivar una obligación de pago.

7.4.2 El apartado de **RESOLUCIONES DE DEMANDAS EN PROCESO JUDICIAL**; considera un saldo por un monto de \$ 0.00 (Cero Pesos 00/100 M.N.), el cual se encuentra conformado del monto por litigios judiciales que pueden derivar una obligación de pago.

7.5 En el rubro de **INVERSIÓN MEDIANTE PROYECTOS PARA PRESTACIÓN DE SERVICIOS (PPS) Y SIMILARES**; se refleja un saldo de \$ 0.00 (Cero Pesos 00/100 M.N.), cantidad que ostenta el monto comprometido a pagar de los contratos de obra o similares a través de los Proyectos para Producción de Servicios y acciones de fomento, formalmente aprobados y que aún no están total o parcialmente ejecutados.

7.5.1 La cuenta de **CONTRATOS PARA INVERSIÓN MEDIANTE PROYECTOS PARA PRESTACIÓN DE SERVICIOS (PPS) Y SIMILARES**; revela un saldo por la cantidad de \$ 0.00 (Cero Pesos 00/100 M.N.), mismo que concentra el monto comprometido a pagar de los contratos de obra o similares a través de los Proyectos para Producción de Servicios y acciones de fomento, formalmente aprobados y que aún no están total o parcialmente ejecutados.

7.5.2 En el apartado de **INVERSIÓN PÚBLICA CONTRATADA MEDIANTE PROYECTOS PARA PRESTACIÓN DE SERVICIOS (PPS) Y SIMILARES**; se indica un saldo de \$ 0.00 (Cero Pesos 00/100 M.N.), el cual refleja el monto comprometido a pagar de los contratos de obra o similares a través de los Proyectos para Producción de Servicios y acciones de fomento, formalmente aprobados y que aún no están total o parcialmente ejecutados.

NOTAS A LOS ESTADOS FINANCIEROS

7.6 En el rubro de **BIENES EN CONCESIONADOS O EN COMODATO**; con saldo por un importe de \$ **0.00 (Cero Pesos 00/100 M.N.)**, se muestran los bienes concesionados o bajo contrato de comodato.

7.6.1 En la cuenta de **BIENES BAJO CONTRATO EN CONCESIÓN**; se identifica un saldo por la cantidad de \$ **0.00 (Cero Pesos 00/100 M.N.)**, importe que se constituye de los bienes recibidos bajo contrato de concesión.

7.6.2 El apartado de **CONTRATO DE CONCESIÓN POR BIENES**; emite un saldo por la cantidad de \$ **0.00 (Cero Pesos 00/100 M.N.)**, monto que se conforma de los bienes recibidos bajo contrato de concesión.

7.6.3 En la cuenta de **BIENES BAJO CONTRATO EN COMODATO**; se refleja un saldo de \$ **0.00 (Cero Pesos 00/100 M.N.)**, el cual corresponde al total de bienes recibidos bajo contrato de comodato.

7.6.4 La cuenta de **CONTRATO DE COMODATO POR BIENES**; contempla un saldo por \$ **0.00 (Cero Pesos 00/100 M.N.)**, mismo que se compone del total de bienes recibidos bajo contrato de comodato.

CUENTAS DE ORDEN PRESUPUESTARIAS

Representan el importe de las operaciones presupuestarias que afectan la Ley de Ingresos y el Presupuesto de Egresos.

LEY DE INGRESOS

Esta ley tiene por finalidad registrar, a partir de la Ley y a través de los rubros que la componen las operaciones de ingresos del período.

8.1.1 En la cuenta de **LEY DE INGRESOS ESTIMADA**; se refleja un saldo por la cantidad de \$ **97,301,300.00 (Noventa y Siete Millones Trescientos Un Mil Trescientos Pesos 00/100 M.N.)**, monto que se conforma del importe que se aprueba anualmente en la Ley de Ingresos, e incluyen los impuestos, cuotas y aportaciones de seguridad social, contribuciones de mejoras, derechos, productos, aprovechamientos, ingresos por venta de bienes y prestación de servicios, participaciones, aportaciones, convenios, incentivos derivados de la colaboración fiscal, fondos distintos de aportaciones, transferencias, asignaciones, subsidios y subvenciones, pensiones y jubilaciones, ingresos derivados de financiamientos, y otros ingresos.

8.1.2 El apartado de **LEY DE INGRESOS POR EJECUTAR**; emite un saldo de \$ **44,746,957.00 (Cuarenta y Cuatro Millones Setecientos Cuarenta y Seis Mil Novecientos Cincuenta y Siete Pesos 00/100 M.N.)**, cantidad que representa el total de los ingresos estimados incluyendo las modificaciones por ampliaciones y reducciones autorizadas, así como, los ingresos devengados.

8.1.3 La cuenta de **MODIFICACIONES A LA LEY DE INGRESOS ESTIMADA**; registra un saldo por un importe de \$ **-1,267,797.27 (-Un Millón Doscientos Sesenta y Siete Mil Setecientos Noventa y Siete Pesos 27/100 M.N.)**, en el cual se concentra el importe de los incrementos y decrementos a la Ley de Ingresos Estimada, derivado de las ampliaciones y reducciones autorizadas.

8.1.4 En el apartado de **LEY DE INGRESOS DEVENGADA**; con saldo por la cantidad de \$ **51,286,545.73 (Cincuenta y Un Millones Doscientos Ochoenta y Seis Mil Quinientos Cuarenta y Cinco Pesos 73/100 M.N.)**, se registran los derechos de cobro de los impuestos, cuotas y aportaciones de seguridad social, contribuciones de mejoras, derechos, productos, aprovechamientos, ingresos por venta de bienes y prestación de servicios, participaciones, aportaciones, convenios, incentivos derivados de la colaboración fiscal, fondos distintos de aportaciones, transferencias, asignaciones, subsidios y subvenciones, pensiones y jubilaciones, ingresos derivados de financiamientos, y otros ingresos. En el caso de resoluciones en firme (definitivas) y pago en parcialidades se deberán reconocer y registrar cuando ocurre la notificación de la resolución y/o en la firma del convenio de pago en parcialidades, respectivamente. Su saldo representa la Ley de Ingresos Devengada pendiente de recaudar.

8.1.5 En la cuenta de **LEY DE INGRESOS RECAUDADA**; se indica un saldo por la cantidad de \$ **51,286,545.73 (Cincuenta y Un Millones Doscientos Ochoenta y Seis Mil Quinientos Cuarenta y Cinco Pesos 73/100 M.N.)**, monto que representa el cobro en efectivo o por cualquier otro medio de pago de los impuestos, cuotas y aportaciones de seguridad social, contribuciones de mejoras, derechos, productos, aprovechamientos, ingresos por venta de bienes y prestación de servicios, participaciones, aportaciones,

NOTAS A LOS ESTADOS FINANCIEROS

convenios, incentivos derivados de la colaboración fiscal, fondos distintos de aportaciones, transferencias, asignaciones, subsidios y subvenciones, pensiones y jubilaciones, ingresos derivados de financiamientos, y otros ingresos.

PRESUPUESTO DE EGRESOS

Este grupo tiene por finalidad registrar, a partir del Presupuesto de Egresos del período y mediante los rubros que lo componen, las operaciones presupuestarias del período.

8.2.1 El apartado de **PRESUPUESTO DE EGRESOS APROBADO**; arroja un saldo de \$ **97,301,300.00** (Noventa y Siete Millones Trescientos Un Mil Trescientos Pesos **00/100 M.N.**), cantidad que se integra del importe de las asignaciones presupuestarias que se autorizan mediante el Presupuesto de Egresos.

8.2.2 La cuenta de **PRESUPUESTO DE EGRESOS POR EJERCER**; revela un saldo por un importe de \$ **58,127,861.08** (Cincuenta y Ocho Millones Ciento Veintisiete Mil Ochocientos Sesenta y Un Pesos **8/100 M.N.**), cantidad en la que se considera el Presupuesto de Egresos Autorizado, para gastar con las adecuaciones presupuestarias realizadas menos el presupuesto comprometido. Su saldo representa el Presupuesto de Egresos por Comprometer.

8.2.3 En el apartado de **MODIFICACIONES AL PRESUPUESTO DE EGRESOS APROBADO**; con saldo por la cantidad de \$ **1,637,911.43** (Un Millón Seiscientos Treinta y Siete Mil Novecientos Once Pesos **43/100 M.N.**), representa el importe de los incrementos y decrementos al Presupuesto de Egresos Aprobado, derivado de las ampliaciones y reducciones autorizadas.

8.2.4 En la cuenta de **PRESUPUESTO DE EGRESOS COMPROMETIDO**; se identifica un saldo por la cantidad de \$ **40,811,350.35** (Cuarenta Millones Ochocientos Once Mil Trescientos Cincuenta Pesos **35/100 M.N.**), el cual se compone del monto de las aprobaciones por autoridad competente de actos administrativos, u otros instrumentos jurídicos que formalizan una relación jurídica con terceros para la adquisición de bienes y servicios o ejecución de obras. En el caso de las obras a ejecutarse o de bienes y servicios a recibir durante varios ejercicios, el compromiso refleja la parte que se ejecutará o recibirá, durante cada ejercicio. Su saldo representa el Presupuesto de Egresos Comprometido pendiente de devengar.

8.2.5 El apartado de **PRESUPUESTO DE EGRESOS DEVENGADO**; cuyo saldo es de \$ **40,811,350.35** (Cuarenta Millones Ochocientos Once Mil Trescientos Cincuenta Pesos **35/100 M.N.**), representa el monto de los reconocimientos de las obligaciones de pago a favor de terceros por la recepción de conformidad de bienes, servicios y obras oportunamente contratados; así como de las obligaciones que derivan de tratados, leyes, decretos, resoluciones y sentencias definitivas. Su saldo representa el Presupuesto de Egresos Devengado pendiente de ejercer.

8.2.6 En la cuenta de **PRESUPUESTO DE EGRESOS EJERCIDO**; se exhibe un saldo por un importe de \$ **40,811,350.35** (Cuarenta Millones Ochocientos Once Mil Trescientos Cincuenta Pesos **35/100 M.N.**), cantidad que refleja el monto de la emisión de las cuentas por liquidar certificadas o documentos equivalentes debidamente aprobados por la autoridad competente. Su saldo representa el Presupuesto de Egresos Ejercido pendiente de pagar.

8.2.7 El apartado de **PRESUPUESTO DE EGRESOS PAGADO**; muestra un saldo de \$ **40,811,350.35** (Cuarenta Millones Ochocientos Once Mil Trescientos Cincuenta Pesos **35/100 M.N.**), monto que representa la cancelación total o parcial de las obligaciones de pago, que se concreta mediante el desembolso de efectivo o por cualquier otro medio de pago.

En las cuentas de orden presupuestarias, se informará el avance que se registra, previo al cierre presupuestario de cada período que se reporta.

Cuentas de Orden Presupuestarias de Ingresos	
Concepto	2024
Ley de Ingresos Estimada	97,301,300.00
Ley de Ingresos por Ejecutar	44,746,957.00
Modificaciones a la Ley de Ingresos Estimada	--1,267,797.27
Ley de Ingresos Devengada	51,286,545.73

NOTAS A LOS ESTADOS FINANCIEROS

Ley de Ingresos Recaudada	51,286,545.73
---------------------------	---------------

Cuentas de Orden Presupuestarias de Egresos	
Concepto	2024
Presupuesto de Egresos Aprobado	97,301,300.00
Presupuesto de Egresos por Ejercer	58,127,861.08
Modificaciones al Presupuesto de Egresos Aprobado	1,637,911.43
Presupuesto de Egresos Comprometido	40,811,350.35
Presupuesto de Egresos Devengado	40,811,350.35
Presupuesto de Egresos Ejercido	40,811,350.35
Presupuesto de Egresos Pagado	40,811,350.35

MUNICIPIO DE VISTA HERMOSA MICHOACAN, AL 30 DE JUNIO DE 2024

FIRMAS




C. J. DOLORES MARTÍNEZ GARIBAY
 PRESIDENCIA
 PRESIDENTE MUNICIPAL




LIC. NORA ISELA GIL NÚÑEZ
 SINDICO MUNICIPAL




L.C.P. JUAN PEDRO HERNÁNDEZ MARTÍNEZ
 TESORERÍA









LCP. JESUS GÓMEZ RUIZ
 CONTRALOR MUNICIPAL

ESTADO ANALITICO DEL ACTIVO
DEL 1 DE ENERO AL 30 DE JUNIO DE 2024

(Cifras en Pesos)

CONCEPTO	SALDO INICIAL	CARGOS DEL PERIODO	ABONOS DEL PERIODO	SALDO FINAL	VARIACION DEL PERIODO
ACTIVO	26,609,411.48	122,366,199.37	102,395,690.81	46,579,920.04	19,970,508.56
ACTIVO CIRCULANTE.					
EFFECTIVO Y EQUIVALENTES	1,648,115.13	112,414,041.32	102,395,690.81	11,664,465.64	10,018,350.51
DERECHOS A RECIBIR EFECTIVO O EQUIVALENTES.	1,631,115.13	59,814,761.46	49,787,746.78	11,658,129.84	10,027,014.71
DERECHOS A RECIBIR BIENES O SERVICIOS.	15,000.00	52,599,279.83	52,607,944.03	6,335.80	-8,664.20
INVENTARIOS.	0.00	0.00	0.00	0.00	0.00
ALMACENES.	0.00	0.00	0.00	0.00	0.00
ESTIMACIÓN POR PÉRDIDA O DETERIORO DE ACTIVOS CIRCULANTES	0.00	0.00	0.00	0.00	0.00
OTROS ACTIVOS CIRCULANTES.	0.00	0.00	0.00	0.00	0.00
ACTIVO NO CIRCULANTE.	24,963,296.35	9,952,158.05	0.00	34,915,454.40	9,952,158.05
INVERSIONES FINANCIERAS A LARGO PLAZO.	0.00	0.00	0.00	0.00	0.00
DERECHOS A RECIBIR EFECTIVO O EQUIVALENTES A LARGO PLAZO	0.00	0.00	0.00	0.00	0.00
BIENES INMUEBLES, INFRAESTRUCTURA Y CONSTRUCCIONES EN PROCESO.	15,164,634.53	9,909,644.05	0.00	25,074,278.58	9,909,644.05
BIENES MUEBLES.	14,491,086.09	42,514.00	0.00	14,533,600.09	42,514.00
ACTIVOS INTANGIBLES.	0.00	0.00	0.00	0.00	0.00
DEPRECIACIÓN, DETERIORO Y AMORTIZACIÓN ACUMULADA DE BIENES.	4,692,404.27	0.00	0.00	4,692,404.27	0.00
ACTIVOS DIFERIDOS.	0.00	0.00	0.00	0.00	0.00
ESTIMACIÓN POR PÉRDIDA O DETERIORO DE ACTIVOS NO CIRCULANTES.	0.00	0.00	0.00	0.00	0.00
OTROS ACTIVOS NO CIRCULANTES.	0.00	0.00	0.00	0.00	0.00

VISTA HERMOSA
Gobierno
 Honesto y Cercano a ti
 2021 - 2024

SINDICATURA
 L.C.P. JUAN PEDRO HERNÁNDEZ MARTÍNEZ
 CONTRALOR MUNICIPAL

SINDICO MUNICIPAL
 L.C.P. JUAN PEDRO HERNÁNDEZ MARTÍNEZ
 TESORERO MUNICIPAL
VISTA HERMOSA
Gobierno
 Honesto y Cercano a ti
 2021 - 2024
TESORERÍA

PRESIDENTE MUNICIPAL
 L.C.P. JUAN PEDRO HERNÁNDEZ MARTÍNEZ
 CONTRALOR MUNICIPAL

V. INFORMACION PRESUPUESTARIA

RUBRO DE INGRESOS	INGRESO					DIFERENCIA
	ESTIMADO	AMPLIACIONES Y REDUCCIONES	MODIFICADO	DEVENGADO	RECAUDADO	
IMPUESTOS	2,920,000.00	411,268.25	3,331,268.25	3,331,268.25	3,331,268.25	411,268.25
CUOTAS Y APORTACIONES DE SEGURIDAD SOCIAL	0.00	3,200.00	3,200.00	3,200.00	3,200.00	3,200.00
CONTRIBUCIONES DE MEJORAS	0.00	522,828.00	522,828.00	522,828.00	522,828.00	522,828.00
DERECHOS	2,847,900.00	1,298,051.63	4,145,951.63	4,145,951.63	4,145,951.63	1,298,051.63
PRODUCTOS	900.00	-900.00	0.00	0.00	0.00	-900.00
APROVECHAMIENTOS	150,000.00	231,397.00	381,397.00	381,397.00	381,397.00	231,397.00
INGRESOS POR VENTAS DE BIENES, PRESTACION DE SERVICIOS Y OTROS INGRESOS	0.00	0.00	0.00	0.00	0.00	0.00
PARTICIPACIONES, APORTACIONES, CONVENIOS, INCENTIVOS DERIVADOS DE LA COLABORACION FISCAL Y FONDOS DISTINTOS DE APORTACIONES	46,635,543.00	-3,836,039.65	42,799,503.35	42,799,503.35	42,799,503.35	-3,836,039.65
TRANSFERENCIAS, ASIGNACIONES, SUBSIDIOS Y SUBVENCIONES, Y PENSIONES Y JUBILACIONES	0.00	102,397.50	102,397.50	102,397.50	102,397.50	102,397.50
INGRESOS DERIVADOS DE FINANCIAMIENTOS	0.00	0.00	0.00	0.00	0.00	0.00
TOTAL	52,554,346.00	-1,267,797.27	51,286,548.73	51,286,548.73	51,286,548.73	-1,267,797.27

INGRESOS EXCEDENTES:

-1,267,797.27

VISTA HERMOSA
Gobierno
 Honesto y Cercano a ti
 2021 - 2024
PRESENCIA
 PRESIDENTE MUNICIPAL

VISTA HERMOSA
Gobierno
 Honesto y Cercano a ti
 2021 - 2024
SINDICATURA
 LIC. NORISSELA GIL NUNEZ
 SINDICO MUNICIPAL

VISTA HERMOSA
Gobierno
 Honesto y Cercano a ti
 2021 - 2024
TESORERIA
 LIC. JUAN PEDRO FERNANDEZ MARTINEZ

VISTA HERMOSA
Gobierno
 Honesto y Cercano a ti
 2021 - 2024
CONTROLADORIA
 LIC. JUAN PEDRO FERNANDEZ MARTINEZ

"Bajo protesta de decir verdad, declaramos que este reporte y sus notas son correctos y veraces."

ESTADO ANALÍTICO DE INGRESOS POR FUENTE DE FINANCIAMIENTO


DEL 1 DE ENERO AL 30 DE JUNIO DE 2024

	INGRESO					DIFERENCIA
	ESTIMADO	AMPLIACIONES Y REDUCCIONES	MODIFICADO	DEVENGADO	RECAUDADO	
F.F.: RECURSOS FISCALES (NO ETIQUETADO)						
INGRESOS DEL PODER EJECUTIVO FEDERAL O ESTATAL Y DE LOS MUNICIPIOS IMPUESTOS	5,918,800.00	2,465,844.88	8,384,644.88	8,384,644.88	8,384,644.88	2,465,844.88
CUOTAS Y APORTACIONES DE SEGURIDAD SOCIAL	2,920,000.00	411,268.25	3,331,268.25	3,331,268.25	3,331,268.25	411,268.25
CONTRIBUCIONES DE MEJORAS	0.00	3,200.00	3,200.00	3,200.00	3,200.00	3,200.00
DERECHOS	2,847,900.00	522,828.00	3,370,728.00	3,370,728.00	3,370,728.00	522,828.00
PRODUCTOS	900.00	1,298,051.63	2,198,951.63	2,198,951.63	2,198,951.63	1,298,051.63
APROVECHAMIENTOS	150,000.00	-900.00	149,100.00	149,100.00	149,100.00	-900.00
PARTICIPACIONES, APORTACIONES, CONVENIOS, INCENTIVOS DERIVADOS DE LA COLABORACION FISCAL Y FONDOS DISTINTOS DE APORTACIONES	0.00	231,397.00	231,397.00	231,397.00	231,397.00	231,397.00
TRANSFERENCIAS, ASIGNACIONES, SUBSIDIOS Y SUBVENCIONES, Y PENSIONES Y JUBILACIONES	0.00	0.00	0.00	0.00	0.00	0.00
INGRESOS DE LOS ENTES PÚBLICOS DE LOS PODERES LEGISLATIVO Y JUDICIAL, DE LOS ORGANOS AUTONOMOS Y DEL SECTOR PARAESTATAL O PARAMUNICIPAL, ASI COMO DE LAS EMPRESAS PRODUCTIVAS DEL ESTADO	0.00	0.00	0.00	0.00	0.00	0.00
CUOTAS Y APORTACIONES DE SEGURIDAD SOCIAL	0.00	0.00	0.00	0.00	0.00	0.00
PRODUCTOS	0.00	0.00	0.00	0.00	0.00	0.00
INGRESOS POR VENTA DE BIENES, PRESTACION DE SERVICIOS Y OTROS INGRESOS	0.00	0.00	0.00	0.00	0.00	0.00
TRANSFERENCIAS, ASIGNACIONES, SUBSIDIOS Y SUBVENCIONES, Y PENSIONES Y JUBILACIONES	0.00	0.00	0.00	0.00	0.00	0.00
INGRESOS DERIVADOS DE FINANCIAMIENTOS	0.00	0.00	0.00	0.00	0.00	0.00
INGRESOS DERIVADOS DE FINANCIAMIENTOS	0.00	0.00	0.00	0.00	0.00	0.00
TOTAL	5,918,800.00	2,465,844.88	8,384,644.88	8,384,644.88	8,384,644.88	2,465,844.88
						INGRESOS EXCEDENTES:
						2,465,844.88

[Handwritten signature in blue ink]







[Handwritten signature in blue ink]



"Bajo protesta de decir verdad, declaramos que este reporta y sus notas son correctas y veraces."

F.F.: FINANCIAMIENTOS INTERNOS (NO ETIQUETADO)	INGRESO					
	ESTIMADO	AMPLIACIONES Y REDUCCIONES	MODIFICADO	DEVENGADO	RECAUDADO	DIFERENCIA
INGRESOS DEL PODER EJECUTIVO FEDERAL O ESTATAL Y DE LOS MUNICIPIOS	0.00	0.00	0.00	0.00	0.00	0.00
IMPUESTOS	0.00	0.00	0.00	0.00	0.00	0.00
CUOTAS Y APORTACIONES DE SEGURIDAD SOCIAL	0.00	0.00	0.00	0.00	0.00	0.00
CONTRIBUCIONES DE MEJORAS	0.00	0.00	0.00	0.00	0.00	0.00
DERECHOS	0.00	0.00	0.00	0.00	0.00	0.00
PRODUCTOS	0.00	0.00	0.00	0.00	0.00	0.00
APROVECHAMIENTOS	0.00	0.00	0.00	0.00	0.00	0.00
PARTICIPACIONES, APORTACIONES, CONVENIOS, INCENTIVOS DERIVADOS DE LA COLABORACION FISCAL Y FONDOS DISTINTOS DE APORTACIONES	0.00	0.00	0.00	0.00	0.00	0.00
TRANSFERENCIAS, ASIGNACIONES, SUBSIDIOS Y SUBVENCIÓNES, Y PENSIONES Y JUBILACIONES	0.00	0.00	0.00	0.00	0.00	0.00
INGRESOS DE LOS ENTES PÚBLICOS DE LOS PODERES LEGISLATIVO Y JUDICIAL, DE LOS ORGANOS AUTONOMOS Y DEL SECTOR PARAESTATAL O PARAMUNICIPAL, ASI COMO DE LAS EMPRESAS PRODUCTIVAS DEL ESTADO	0.00	0.00	0.00	0.00	0.00	0.00
CUOTAS Y APORTACIONES DE SEGURIDAD SOCIAL	0.00	0.00	0.00	0.00	0.00	0.00
PRODUCTOS	0.00	0.00	0.00	0.00	0.00	0.00
INGRESOS POR VENTA DE BIENES, PRESTACION DE SERVICIOS Y OTROS INGRESOS	0.00	0.00	0.00	0.00	0.00	0.00
TRANSFERENCIAS, ASIGNACIONES, SUBSIDIOS Y SUBVENCIÓNES, Y PENSIONES Y JUBILACIONES	0.00	0.00	0.00	0.00	0.00	0.00
INGRESOS DERIVADOS DE FINANCIAMIENTOS	0.00	0.00	0.00	0.00	0.00	0.00
INGRESOS DERIVADOS DE FINANCIAMIENTOS	0.00	0.00	0.00	0.00	0.00	0.00
TOTAL	0.00	0.00	0.00	0.00	0.00	0.00
				INGRESOS EXCEDENTES:		0.00

VISTA HERMOSA
Gobierno
 Honesto y Cercano a ti
 1 DE ENERO DE 2021 - 30 DE JUNIO DE 2024
 L.C.P. JUAN EDUARDO HERNANDEZ MARTINEZ
 PRESIDENTE MUNICIPAL

VISTA HERMOSA
Gobierno
 Honesto y Cercano a ti
 1 DE ENERO DE 2021 - 30 DE JUNIO DE 2024
 L.C.P. JUAN EDUARDO HERNANDEZ MARTINEZ
 TESORERO MUNICIPAL

VISTA HERMOSA
Gobierno
 Honesto y Cercano a ti
 1 DE ENERO DE 2021 - 30 DE JUNIO DE 2024
 L.C.P. JUAN EDUARDO HERNANDEZ MARTINEZ
 CONTRALOR MUNICIPAL

VISTA HERMOSA
Gobierno
 Honesto y Cercano a ti
 1 DE ENERO DE 2021 - 30 DE JUNIO DE 2024
 L.C.P. JUAN EDUARDO HERNANDEZ MARTINEZ
 TESORERÍA

"Bajo protesta de decir verdad, declaramos que este reporte y sus notas son verídicos y correctos."

INGRESO

F.F.: FINANCIAMIENTOS EXTERNOS (NO ETIQUETADO)	ESTIMADO	AMPLIACIONES Y REDUCCIONES	MODIFICADO	DEVENGADO	RECAUDADO	DIFERENCIA
INGRESOS DEL PODER EJECUTIVO FEDERAL O ESTATAL Y DE LOS MUNICIPIOS IMPUESTOS	0.00	0.00	0.00	0.00	0.00	0.00
CUOTAS Y APORTACIONES DE SEGURIDAD SOCIAL	0.00	0.00	0.00	0.00	0.00	0.00
CONTRIBUCIONES DE MEJORAS	0.00	0.00	0.00	0.00	0.00	0.00
DERECHOS	0.00	0.00	0.00	0.00	0.00	0.00
PRODUCTOS	0.00	0.00	0.00	0.00	0.00	0.00
APROVECHAMIENTOS	0.00	0.00	0.00	0.00	0.00	0.00
PARTICIPACIONES, APORTACIONES, CONVENIOS, INCENTIVOS DERIVADOS DE LA COLABORACION FISCAL Y FONDOS DISTINTOS DE APORTACIONES	0.00	0.00	0.00	0.00	0.00	0.00
TRANSFERENCIAS, ASIGNACIONES, SUBSIDIOS Y SUBVENCIONES, Y PENSIONES Y JUBILACIONES	0.00	0.00	0.00	0.00	0.00	0.00
INGRESOS DE LOS ENTES PUBLICOS DE LOS PODERES LEGISLATIVO Y JUDICIAL, DE LOS ORGANOS AUTONOMOS Y DEL SECTOR PARAESTATAL O PARAMUNICIPAL, ASI COMO DE LAS EMPRESAS PRODUCTIVAS DEL ESTADO	0.00	0.00	0.00	0.00	0.00	0.00
CUOTAS Y APORTACIONES DE SEGURIDAD SOCIAL PRODUCTOS	0.00	0.00	0.00	0.00	0.00	0.00
INGRESOS POR VENTA DE BIENES, PRESTACION DE SERVICIOS Y OTROS INGRESOS	0.00	0.00	0.00	0.00	0.00	0.00
TRANSFERENCIAS, ASIGNACIONES, SUBSIDIOS Y SUBVENCIONES, Y PENSIONES Y JUBILACIONES	0.00	0.00	0.00	0.00	0.00	0.00
INGRESOS DERIVADOS DE FINANCIAMIENTOS	0.00	0.00	0.00	0.00	0.00	0.00
INGRESOS DERIVADOS DE FINANCIAMIENTOS	0.00	0.00	0.00	0.00	0.00	0.00
TOTAL	0.00	0.00	0.00	0.00	0.00	0.00
				INGRESOS EXCEDENTES:		0.00

C. J. DOLORES MARTINEZ GARIBAY
 PRESIDENTE MUNICIPAL



VISTA HERMOSA
Gobierno
 Honesto y Cercano a ti
 2021 - 2024

L.C.P. JUAN PEDRO FERNANDEZ MARTINEZ
 TESORERO MUNICIPAL



VISTA HERMOSA
Gobierno
 Honesto y Cercano a ti
 2021 - 2024







VISTA HERMOSA
Gobierno
 Honesto y Cercano a ti
 2021 - 2024

TESORERIA

"Bajo protesta de decir verdad, declaramos que este reporte y sus totales son verídicos y correctos."

CONTRALORIA

F.F.: RECURSOS FEDERALES (NO ETIQUETADO)	INGRESO					DIFERENCIA
	ESTIMADO	AMPLIACIONES Y REDUCCIONES	MODIFICADO	DEVENGADO	RECAUDADO	
INGRESOS DEL PODER EJECUTIVO FEDERAL O ESTATAL Y DE LOS MUNICIPIOS	26,151,606.00	1,566,723.39	27,718,329.39	27,718,329.39	27,718,329.39	1,566,723.39
IMPUESTOS	0.00	0.00	0.00	0.00	0.00	0.00
CUOTAS Y APORTACIONES DE SEGURIDAD SOCIAL	0.00	0.00	0.00	0.00	0.00	0.00
CONTRIBUCIONES DE MEJORAS	0.00	0.00	0.00	0.00	0.00	0.00
DERECHOS	0.00	0.00	0.00	0.00	0.00	0.00
PRODUCTOS	0.00	0.00	0.00	0.00	0.00	0.00
APROVECHAMIENTOS	0.00	0.00	0.00	0.00	0.00	0.00
PARTICIPACIONES, APORTACIONES, CONVENIOS, INCENTIVOS DERIVADOS DE LA COLABORACION FISCAL Y FONDOS DISTINTOS DE APORTACIONES	26,151,606.00	1,566,723.39	27,718,329.39	27,718,329.39	27,718,329.39	1,566,723.39
TRANSFERENCIAS, ASIGNACIONES, SUBSIDIOS Y SUBVENCIONES, Y PENSIONES Y JUBILACIONES	0.00	0.00	0.00	0.00	0.00	0.00
INGRESOS DE LOS ENTES PÚBLICOS DE LOS PODERES LEGISLATIVO Y JUDICIAL, DE LOS ORGANOS AUTÓNOMOS Y DEL SECTOR PARAESTATAL O PARAMUNICIPAL, ASÍ COMO DE LAS EMPRESAS PRODUCTIVAS DEL ESTADO	0.00	0.00	0.00	0.00	0.00	0.00
CUOTAS Y APORTACIONES DE SEGURIDAD SOCIAL	0.00	0.00	0.00	0.00	0.00	0.00
PRODUCTOS	0.00	0.00	0.00	0.00	0.00	0.00
INGRESOS POR VENTA DE BIENES, PRESTACION DE SERVICIOS Y OTROS INGRESOS	0.00	0.00	0.00	0.00	0.00	0.00
TRANSFERENCIAS, ASIGNACIONES, SUBSIDIOS Y SUBVENCIONES, Y PENSIONES Y JUBILACIONES	0.00	0.00	0.00	0.00	0.00	0.00
INGRESOS DERIVADOS DE FINANCIAMIENTOS	0.00	0.00	0.00	0.00	0.00	0.00
INGRESOS DERIVADOS DE FINANCIAMIENTOS	0.00	0.00	0.00	0.00	0.00	0.00
TOTAL	26,151,606.00	1,566,723.39	27,718,329.39	27,718,329.39	27,718,329.39	1,566,723.39
						INGRESOS EXCEDENTES:
						1,566,723.39

VISTA HERMOSA
Gobierno
 Honesto y Cercano a ti
 2021-2024
SINDICATURA
 MRS. MORA BELA GIL NÚÑEZ
 SINDICO MUNICIPAL

VISTA HERMOSA
Gobierno
 Honesto y Cercano a ti
 2021-2024
TESORERÍA
 L.C.P. JUAN PEDRO FERNANDEZ MARTINEZ
 TRESORERO MUNICIPAL


VISTA HERMOSA
Gobierno
 Honesto y Cercano a ti
 2021-2024
CONTRALORIA
 LOP. JESUS SORTEZ RODRIGUEZ
 CONTRALOR MUNICIPAL

"Bajo protesta de decir verdad, declaramos que este reporte y sus datos son verídicos y de conformidad con la Ley de Transparencia y Acceso a la Información Pública del emisor."
 2021 - 2024

ESTADO ANALÍTICO DE INGRESOS POR FUENTE DE FINANCIAMIENTO


DEL 1 DE ENERO AL 30 DE JUNIO DE 2024

F.F.: RECURSOS FEDERALES (ETIQUETADO)	INGRESO					DIFERENCIA
	ESTIMADO	AMPLIACIONES Y REDUCCIONES	MODIFICADO	DEVENGADO	RECAUDADO	
INGRESOS DEL PODER EJECUTIVO FEDERAL O ESTATAL Y DE LOS MUNICIPIOS	15,375,046.00	-325,703.00	15,049,343.00	15,049,343.00	15,049,343.00	-325,703.00
IMPUESTOS	0.00	0.00	0.00	0.00	0.00	0.00
CUOTAS Y APORTACIONES DE SEGURIDAD SOCIAL	0.00	0.00	0.00	0.00	0.00	0.00
CONTRIBUCIONES DE MEJORAS	0.00	0.00	0.00	0.00	0.00	0.00
DERECHOS	0.00	0.00	0.00	0.00	0.00	0.00
PRODUCTOS	0.00	0.00	0.00	0.00	0.00	0.00
APROVECHAMIENTOS	0.00	0.00	0.00	0.00	0.00	0.00
PARTICIPACIONES, APORTACIONES, CONVENIOS, INCENTIVOS DERIVADOS DE LA COLABORACIÓN FISCAL Y FONDOS DISTINTOS DE APORTACIONES	15,375,046.00	-325,703.00	15,049,343.00	15,049,343.00	15,049,343.00	-325,703.00
TRANSFERENCIAS, ASIGNACIONES, SUBSIDIOS Y SUBVENCIONES, Y PENSIONES Y JUBILACIONES	0.00	0.00	0.00	0.00	0.00	0.00
INGRESOS DE LOS ENTES PÚBLICOS DE LOS PODERES LEGISLATIVO Y JUDICIAL, DE LOS ORGANOS AUTONOMOS Y DEL SECTOR PARAESTATAL O PARAMUNICIPAL, ASI COMO DE LAS EMPRESAS PRODUCTIVAS DEL ESTADO	0.00	0.00	0.00	0.00	0.00	0.00
CUOTAS Y APORTACIONES DE SEGURIDAD SOCIAL	0.00	0.00	0.00	0.00	0.00	0.00
PRODUCTOS	0.00	0.00	0.00	0.00	0.00	0.00
INGRESOS POR VENTA DE BIENES, PRESTACIÓN DE SERVICIOS Y OTROS INGRESOS	0.00	0.00	0.00	0.00	0.00	0.00
TRANSFERENCIAS, ASIGNACIONES, SUBSIDIOS Y SUBVENCIONES, Y PENSIONES Y JUBILACIONES	0.00	0.00	0.00	0.00	0.00	0.00
INGRESOS DERIVADOS DE FINANCIAMIENTOS	0.00	0.00	0.00	0.00	0.00	0.00
INGRESOS DERIVADOS DE FINANCIAMIENTOS	0.00	0.00	0.00	0.00	0.00	0.00
TOTAL	15,375,046.00	-325,703.00	15,049,343.00	15,049,343.00	15,049,343.00	-325,703.00
			INGRESOS EXCEDENTES:			



VISTA HERMOSA
Gobierno
 Honesto y Cercano a ti


EDUARDO MARTINEZ GIL
 PRESIDENTE MUNICIPAL



VISTA HERMOSA
Gobierno
 Honesto y Cercano a ti

2021 - 2024


SINDICATURA
 L.C.P. JUAN YVES FERNANDEZ MARTINEZ
 SINDICADO MUNICIPAL



VISTA HERMOSA
Gobierno
 Honesto y Cercano a ti

2021 - 2024

TESORERIA
 L.C.P. JESUS GONZALEZ RUIZ
 CONTRALOR MUNICIPAL







VISTA HERMOSA
Gobierno
 Honesto y Cercano a ti

2021 - 2024

CONTRALORIA
 L.C.P. JESUS GONZALEZ RUIZ
 CONTRALOR MUNICIPAL

Bajo protesta de decir verdad, declaramos que este reporte y sus notas son correctas, y son responsabilidad del emisor.

F.F.: RECURSOS ESTATALES (ETIQUETADO)	INGRESO					DIFERENCIA
	ESTIMADO	AMPLIACIONES Y REDUCCIONES	MODIFICADO	DEVENGADO	RECAUDADO	
INGRESOS DEL PODER EJECUTIVO FEDERAL O ESTATAL Y DE LOS MUNICIPIOS	0.00	0.00	0.00	0.00	0.00	0.00
IMPUESTOS	0.00	0.00	0.00	0.00	0.00	0.00
CUOTAS Y APORTACIONES DE SEGURIDAD SOCIAL	0.00	0.00	0.00	0.00	0.00	0.00
CONTRIBUCIONES DE MEJORAS	0.00	0.00	0.00	0.00	0.00	0.00
DERECHOS	0.00	0.00	0.00	0.00	0.00	0.00
PRODUCTOS	0.00	0.00	0.00	0.00	0.00	0.00
APROVECHAMIENTOS	0.00	0.00	0.00	0.00	0.00	0.00
PARTICIPACIONES, APORTACIONES, CONVENIOS, INCENTIVOS DERIVADOS DE LA COLABORACIÓN FISCAL Y FONDOS DISTINTOS DE APORTACIONES	0.00	0.00	0.00	0.00	0.00	0.00
TRANSFERENCIAS, ASIGNACIONES, SUBSIDIOS Y SUBVENCIÓNES, Y PENSIONES Y JUBILACIONES	0.00	0.00	0.00	0.00	0.00	0.00
INGRESOS DE LOS ENTES PÚBLICOS DE LOS PODERES LEGISLATIVO Y JUDICIAL, DE LOS ORGANOS AUTONOMOS Y DEL SECTOR PARA ESTATAL O PARA MUNICIPAL, ASI COMO DE LAS EMPRESAS PRODUCTIVAS DEL ESTADO	0.00	0.00	0.00	0.00	0.00	0.00
CUOTAS Y APORTACIONES DE SEGURIDAD SOCIAL	0.00	0.00	0.00	0.00	0.00	0.00
PRODUCTOS	0.00	0.00	0.00	0.00	0.00	0.00
INGRESOS POR VENTA DE BIENES, PRESTACIÓN DE SERVICIOS Y OTROS INGRESOS	0.00	0.00	0.00	0.00	0.00	0.00
TRANSFERENCIAS, ASIGNACIONES, SUBSIDIOS Y SUBVENCIÓNES, Y PENSIONES Y JUBILACIONES	0.00	0.00	0.00	0.00	0.00	0.00
INGRESOS DERIVADOS DE FINANCIAMIENTOS	0.00	0.00	0.00	0.00	0.00	0.00
INGRESOS DERIVADOS DE FINANCIAMIENTOS	0.00	0.00	0.00	0.00	0.00	0.00
TOTAL	0.00	0.00	0.00	0.00	0.00	0.00
				INGRESOS EXCEDENTES:		0.00

VISTA HERMOSA
Gobierno
 Honesto y Cercano a ti
 2021 - 2024

VISTA HERMOSA
Gobierno
 Honesto y Cercano a ti
 2021 - 2024

VISTA HERMOSA
Gobierno
 Honesto y Cercano a ti
 2021 - 2024

VISTA HERMOSA
Gobierno
 Honesto y Cercano a ti
 2021 - 2024

SINDICATO MUNICIPAL
 PRESIDENTE MUNICIPAL

CONTRALORIA
 CONTRALOR MUNICIPAL

"Bajo protesta de decir verdad, declaramos que este reporte y sus notas son correctos, y precisos."

MUNICIPIO DE VISTA HERMOSA MICHOACAN



ESTADO ANALÍTICO DE INGRESOS POR FUENTE DE FINANCIAMIENTO

DEL 1 DE ENERO AL 30 DE JUNIO DE 2024

F.F.: OTROS RECURSOS DE TRANSFERENCIAS FEDERALES ETIQUETADAS	INGRESO					
	ESTIMADO	AMPLIACIONES Y REDUCCIONES	MODIFICADO	DEVENGADO	RECAUDADO	DIFERENCIA
INGRESOS DEL PODER EJECUTIVO FEDERAL O ESTATAL Y DE LOS MUNICIPIOS	0.00	0.00	0.00	0.00	0.00	0.00
IMPUESTOS	0.00	0.00	0.00	0.00	0.00	0.00
CUOTAS Y APORTACIONES DE SEGURIDAD SOCIAL	0.00	0.00	0.00	0.00	0.00	0.00
CONTRIBUCIONES DE MEJORAS	0.00	0.00	0.00	0.00	0.00	0.00
DERECHOS	0.00	0.00	0.00	0.00	0.00	0.00
PRODUCTOS	0.00	0.00	0.00	0.00	0.00	0.00
APROVECHAMIENTOS	0.00	0.00	0.00	0.00	0.00	0.00
PARTICIPACIONES, APORTACIONES, CONVENIOS, INCENTIVOS DERIVADOS DE LA COLABORACIÓN FISCAL Y FONDOS DISTINTOS DE APORTACIONES	0.00	0.00	0.00	0.00	0.00	0.00
TRANSFERENCIAS, ASIGNACIONES, SUBSIDIOS Y SUBVENCIÓNES, Y PENSIONES Y JUBILACIONES	0.00	0.00	0.00	0.00	0.00	0.00
INGRESOS DE LOS ENTE PÚBLICOS DE LOS PODERES LEGISLATIVO Y JUDICIAL, DE LOS ORGANOS AUTONOMOS Y DEL SECTOR PARAESTATAL O PARAMUNICIPAL, ASÍ COMO DE LAS EMPRESAS PRODUCTIVAS DEL ESTADO	0.00	0.00	0.00	0.00	0.00	0.00
CUOTAS Y APORTACIONES DE SEGURIDAD SOCIAL	0.00	0.00	0.00	0.00	0.00	0.00
PRODUCTOS	0.00	0.00	0.00	0.00	0.00	0.00
INGRESOS POR VENTA DE BIENES, PRESTACIÓN DE SERVICIOS Y OTROS INGRESOS	0.00	0.00	0.00	0.00	0.00	0.00
TRANSFERENCIAS, ASIGNACIONES, SUBSIDIOS Y SUBVENCIÓNES, Y PENSIONES Y JUBILACIONES	0.00	0.00	0.00	0.00	0.00	0.00
INGRESOS DERIVADOS DE FINANCIAMIENTOS	0.00	0.00	0.00	0.00	0.00	0.00
INGRESOS DERIVADOS DE FINANCIAMIENTOS	0.00	0.00	0.00	0.00	0.00	0.00
TOTAL	0.00	0.00	0.00	0.00	0.00	0.00
				INGRESOS EXCEDENTES:		0.00

[Handwritten signature in blue ink]



"Bajo protesta de decir verdad, declaramos que este reporte y sus no son veraces, 2024, en representación del emisor."

TESORERÍA

MUNICIPIO DE VISTA HERMOSA MICHOACAN



ESTADO ANALÍTICO DEL EJERCICIO DEL PRESUPUESTO DE EGRESOS
CLASIFICACIÓN ADMINISTRATIVA

DEL 1 DE ENERO AL 30 DE JUNIO DE 2024

EGRESOS

CONCEPTO	APROBADO	AMPLIACIONES/ (REDUCCIONES)	MODIFICADO	DEVENGADO	PAGADO	SUB EJERCICIO
PRESIDENCIA	11,352,795.28	-3,607,460.03	7,745,335.25	5,032,507.19	5,032,507.19	2,712,828.06
SINDICATURA	1,007,499.98	-37,877.31	969,622.67	846,578.44	846,578.44	123,044.23
REGIDORES	1,581,000.00	74,439.34	1,655,439.34	1,584,119.34	1,584,119.34	71,320.00
SECRETARIA	1,321,000.00	9,390.84	1,330,390.84	984,218.78	984,218.78	336,162.06
TESORERIA	2,055,000.04	322,140.59	2,377,140.63	2,289,043.89	2,289,043.89	88,096.74
OFICIALIA MAYOR	10,372,000.02	135,330.94	10,507,330.96	10,238,881.10	10,238,881.10	268,449.86
CONTRALORIA	428,579.02	1,407.61	429,986.63	339,904.37	339,904.37	90,082.26
DIF	1,005,000.00	418,793.96	1,423,793.96	1,154,389.88	1,154,389.88	269,404.08
SEGURIDAD PUBLICA	11,410,591.02	-2,046,776.34	9,363,812.68	4,969,103.85	4,969,103.85	4,394,708.83
AGUA POTABLE	902,000.00	911,685.40	1,813,685.40	1,489,643.87	1,489,643.87	324,041.53
OBRAS PUBLICAS ADIMON Y URBANISMO	1,200,499.98	891,779.04	2,092,279.02	1,963,315.59	1,963,315.59	129,963.43
INFRAESTRUCTURA OBRAS PUBLICAS	20,323,368.00	4,565,069.39	24,888,437.39	9,909,644.05	9,909,644.05	14,978,793.34
TOTAL DEL GASTO	62,949,333.34	1,637,911.43	64,587,244.77	40,811,350.35	40,811,350.35	23,785,894.42

[Large blue scribble]

VISTA HERMOSA
Gobierno
Honesto y Cercano a ti
2021 - 2024
L. C. P. EDILORES MARTINEZ GARBAY
PRESIDENCIA
PRESIDENTE MUNICIPAL

VISTA HERMOSA
Gobierno
Honesto y Cercano a ti
2021 - 2024
LIC. NORA ISELA GIL NUNEZ
SINDICATURA
SINDICO MUNICIPAL

VISTA HERMOSA
Gobierno
Honesto y Cercano a ti
2021 - 2024
L. C. P. JULIAN PEDRO HERNANDEZ MARTINEZ
VISTA HERMOSA
CONTRALORIA MUNICIPAL

VISTA HERMOSA
Gobierno
Honesto y Cercano a ti
2021 - 2024
L. C. P. JESUS CORTES DIAZ
CONTRALORIA MUNICIPAL

VISTA HERMOSA
Gobierno
Honesto y Cercano a ti
2021 - 2024
L. C. P. JESUS CORTES DIAZ
CONTRALORIA MUNICIPAL

"Bajo protesta de decir verdad, declaramos que este reporte y sus no son responsablemente correctos, y son responsabilidad del emisor."

2024 - 2024
TESORERIA

ESTADO ANALÍTICO DEL EJERCICIO DEL PRESUPUESTO DE EGRESOS

CLASIFICACIÓN ADMINISTRATIVA

DEL 1 DE ENERO DE 2024 AL 30 DE JUNIO DE 2024

EGRESOS

CONCEPTO	APROBADO	AMPLIACIONES / (REDUCCIONES)	MODIFICADO	DEVENGADO	PAGADO	SUBEJERCICIO
PODER EJECUTIVO	0.00	0.00	0.00	0.00	0.00	0.00
PODER LEGISLATIVO	0.00	0.00	0.00	0.00	0.00	0.00
PODER JUDICIAL	0.00	0.00	0.00	0.00	0.00	0.00
ORGANOS AUTÓNOMOS	0.00	0.00	0.00	0.00	0.00	0.00
ORGANO EJECUTIVO MUNICIPAL (AYUNTAMIENTO)	62,959,333.34	1,637,911.43	64,597,244.77	40,811,350.35	40,811,350.35	23,785,984.42
TOTAL DEL GASTO	62,959,333.34	1,637,911.43	64,597,244.77	40,811,350.35	40,811,350.35	23,785,984.42

[Handwritten signature in blue ink]

VISTA HERMOSA
Gobierno
 Honesto y Cercano a ti
 2021 - 2024
 L. C. DOLORES MARTINEZ GARRIBAY
 PRESIDENCIA
 PRESIDENTE MUNICIPAL

VISTA HERMOSA
Gobierno
 Honesto y Cercano a ti
 2021 - 2024
 LIC. NORA ISELA GIL NUÑEZ
 SINDICO MUNICIPAL

VISTA HERMOSA
Gobierno
 Honesto y Cercano a ti
 2021 - 2024
 SINDICATURA

VISTA HERMOSA
Gobierno
 Honesto y Cercano a ti
 2021 - 2024
 L. C. JUAN PEDRO HERNANDEZ
 CONTRALOR MUNICIPAL





VISTA HERMOSA
Gobierno
 Honesto y Cercano a ti
 2021 - 2024
 LIC. JESUS COATES RUIZ
 CONTRALOR MUNICIPAL

"Bajo protesta de decir verdad, declaramos que este reporte y sus datos son razonablemente correctos y somos responsables de su emisión."

**ESTADO ANALÍTICO DEL EJERCICIO DEL PRESUPUESTO DE EGRESOS
 CLASIFICACIÓN ECONÓMICA (POR TIPO DE GASTO)**

DEL 1 DE ENERO AL 30 DE JUNIO DE 2024

CONCEPTO	APROBADO	AMPLIACIONES / (REDUCCIONES)	EGRESOS			
			MODIFICADO	DEVENGADO	PAGADO	SUB EJERCICIO
GASTO CORRIENTE	40,304,374.34	-2,201,647.42	38,102,726.92	30,859,192.30	30,859,192.30	7,243,534.82
GASTO DE CAPITAL	21,903,368.00	4,412,583.39	26,315,951.39	9,952,158.05	9,952,158.05	16,363,793.34
AMORTIZACIÓN DE LA DEUDA Y DISMINUCIÓN DE PASIVOS	751,591.00	-573,024.54	178,566.46	0.00	0.00	178,566.46
PENSIONES Y JUBILACIONES	0.00	0.00	0.00	0.00	0.00	0.00
PARTICIPACIONES	0.00	0.00	0.00	0.00	0.00	0.00
TOTAL DEL GASTO	62,959,333.34	1,637,911.43	64,597,244.77	40,811,350.35	40,811,350.35	23,765,894.42

VISTA HERMOSA
Gobierno
 Honesto y Cercano a ti
 2021 - 2024
SINDICATURA
 LIC. NORA ISELA GIL NÚÑEZ
 SINDICO MUNICIPAL

VISTA HERMOSA
Gobierno
 Honesto y Cercano a ti
 2021 - 2024
PROFESOR
 L.C.P. JUAN PEDRO HERNANDEZ MARTINEZ
 CONTROLADOR MUNICIPAL

VISTA HERMOSA
Gobierno
 Honesto y Cercano a ti
 2021 - 2024
TESORERÍA

"Bajo protesta de decir verdad, declaramos que este reporte y sus datos son verídicos y de nuestra responsabilidad del emisor."

ESTADO ANALITICO DEL EJERCICIO DEL PRESUPUESTO DE EGRESOS
 CLASIFICACION POR OBJETO DEL GASTO (CAPITULO Y CONCEPTO)

EGRESOS

CONCEPTO	APROBADO	AMPLIACIONES / (REDUCCIONES)	MODIFICADO	DEVENGADO	PAGADO	SUB EJERCICIO
SERVICIOS PERSONALES.	20,341,000.00	952,640.59	21,293,640.59	18,429,479.06	18,429,479.06	2,864,161.53
REMUNERACIONES AL PERSONAL DE CARACTER PERMANENTE	19,464,000.00	-279,516.54	19,184,483.46	17,090,718.24	17,090,718.24	2,093,765.22
REMUNERACIONES AL PERSONAL DE CARACTER TRANSITORIO	0.00	895,884.03	895,884.03	895,076.33	895,076.33	1,805.70
REMUNERACIONES ADICIONALES Y ESPECIALES.	312,000.00	242,805.98	554,805.98	288,008.60	288,008.60	266,797.36
SEGURIDAD SOCIAL.	0.00	0.00	0.00	0.00	0.00	0.00
OTRAS PRESTACIONES SOCIALES Y ECONOMICAS.	565,000.00	92,467.12	657,467.12	155,673.89	155,673.89	501,793.23
PREVISIONES	0.00	0.00	0.00	0.00	0.00	0.00
PAGO DE ESTIMULOS A SERVIDORES PÚBLICOS	0.00	0.00	0.00	0.00	0.00	0.00
MATERIALES Y SUMINISTROS	4,517,500.00	7,973,700.85	12,491,200.85	11,877,837.96	11,877,837.96	613,362.89
MATERIALES DE ADMINISTRACIÓN, EMISIÓN DE DOCUMENTOS Y ARTICULOS OFICIALES	585,500.02	-139,064.56	446,435.46	390,788.87	390,788.87	55,666.59
ALIMENTOS Y UTENSILIOS	0.00	0.00	0.00	0.00	0.00	0.00
MATERIAS PRIMAS Y MATERIALES DE PRODUCCIÓN Y COMERCIALIZACIÓN	48,000.00	136,372.79	184,372.79	165,061.80	165,061.80	1,310.99
REPARACIÓN	31,000.00	-31,000.00	0.00	0.00	0.00	0.00
PRODUCTOS QUÍMICOS, FARMACÉUTICOS Y DE LABORATORIO	426,999.98	8,055,742.11	8,482,742.09	8,293,084.98	8,293,084.98	189,657.11
COMBUSTIBLES, LUBRICANTES Y ADITIVOS	154,000.00	42,092.15	196,092.15	171,490.24	171,490.24	24,541.91
VESTUARIO, BLANCOS, PRENDAS DE PROTECCIÓN Y MATERIALES Y SUMINISTROS PARA SEGURIDAD	2,307,000.00	116,946.38	2,423,946.38	2,173,166.63	2,173,166.63	250,789.75
HERRAMIENTAS, REPARACIONES Y ACCESORIOS MENORES	302,000.00	-201,080.59	100,919.41	48,523.21	48,523.21	52,866.20
SERVICIOS GENERALES	12,962,878.98	-2,105,399.37	10,857,489.61	7,750,476.35	7,750,476.35	3,107,013.26
SERVICIOS BÁSICOS	3,767,000.00	-531,115.59	3,235,884.41	2,967,598.85	2,967,598.85	268,285.56
SERVICIOS DE ARRENDAMIENTO	438,000.02	-47,492.37	390,507.65	390,567.65	390,567.65	0.00
SERVICIOS PROFESIONALES, CIENTÍFICOS Y TÉCNICOS Y OTROS SERVICIOS	146,000.00	7,257.29	153,257.29	125,814.93	125,814.93	27,442.36
SERVICIOS FINANCIEROS, BANCARIOS Y COMERCIALES	293,000.02	-96,982.78	196,017.24	110,044.23	110,044.23	85,973.01
SERVICIOS DE INSTALACIÓN, REPARACIÓN, MANTENIMIENTO Y CONSERVACIÓN	2,612,800.02	-785,745.86	1,827,054.16	1,775,350.63	1,775,350.63	51,703.53
SERVICIOS DE COMUNICACIÓN SOCIAL Y PUBLICIDAD	66,079.00	-10,000.00	56,079.00	0.00	0.00	56,079.00
SERVICIOS DE TRASLADO Y VIÁTICOS	293,999.98	-30,792.77	263,207.21	179,602.14	179,602.14	73,605.07
SERVICIOS OFICIALES	3,090,000.00	-875,296.84	2,214,713.16	589,795.92	589,795.92	1,624,917.24
OTROS SERVICIOS GENERALES	2,265,999.94	264,709.55	2,530,709.49	1,611,702.00	1,611,702.00	919,007.49
TRANSFERENCIAS, ASIGNACIONES, SUBSIDIOS Y OTRAS AYUDAS	2,482,995.36	-389,727.48	2,093,267.88	1,434,270.94	1,434,270.94	658,996.94
TRANSFERENCIAS INTERNAS Y ASIGNACIONES AL SECTOR PÚBLICO	0.00	0.00	0.00	0.00	0.00	0.00
TRANSFERENCIAS AL RESTO DEL SECTOR PÚBLICO	0.00	0.00	0.00	0.00	0.00	0.00
SUBSIDIOS Y SUBVENCIONES	2,482,995.36	-389,727.48	2,093,267.88	1,434,270.94	1,434,270.94	658,996.94
AYUDAS SOCIALES	0.00	0.00	0.00	0.00	0.00	0.00
PENSIONES Y JUBILACIONES	0.00	0.00	0.00	0.00	0.00	0.00
TRANSFERENCIAS A FIDEICOMISOS, MANDATOS Y OTROS ANALOGOS	0.00	0.00	0.00	0.00	0.00	0.00
TRANSFERENCIAS A LA SEGURIDAD SOCIAL	0.00	0.00	0.00	0.00	0.00	0.00
DONATIVOS	0.00	0.00	0.00	0.00	0.00	0.00
TRANSFERENCIAS AL EXTERIOR	0.00	0.00	0.00	0.00	0.00	0.00
BIENES MUEBLES, INMUEBLES E INTANGIBLES	1,580,000.00	-152,466.00	1,427,514.00	42,514.00	42,514.00	1,385,000.00
MOBILIARIO, EQUIPO DE ADMINISTRACION	0.00	336,000.00	336,000.00	0.00	0.00	336,000.00






VISTA HERMOSA
 Honesto y Cercano a ti
 2021 - 2024
GOBIERNO
 Municipal
 L.C.P. JUAN PEDRO FERNANDEZ MARTINEZ
 PRESIDENTE MUNICIPAL
 SINDICO MUNICIPAL
 CONTRALOR MUNICIPAL
 TESORERÍA

"Bajo protesta de decir verdad, declaramos que este reporte y sus datos son de nuestra responsabilidad del emisor."

**ESTADO ANALÍTICO DEL EJERCICIO DEL PRESUPUESTO DE EGRESOS
 CLASIFICACIÓN FUNCIONAL (FINALIDAD Y FUNCIÓN)
 DEL 1 DE ENERO DE 2024 AL 30 DE JUNIO DE 2024**

CONCEPTO	E G R E S O S					SUBEJERCICIO
	APROBADO	AMPLIACIONES / (REDUCCIONES)	MODIFICADO	DEVENGADO	PAGADO	
GOBIERNO						
LEGISLACIÓN	860,079.00	707,546.17	1,567,625.17	1,045,742.11	1,045,742.11	521,883.06
JUSTICIA	2,126,000.00	-37,877.31	2,088,122.69	846,578.44	846,578.44	1,241,544.25
COORDINACIÓN DE LA POLÍTICA DE GOBIERNO	69,774,853.00	-3,918,987.41	65,855,865.59	26,720,341.86	26,720,341.86	39,155,543.73
RELACIONES EXTERIORES	0.00	0.00	0.00	0.00	0.00	0.00
ASUNTOS FINANCIEROS Y HACENDARIOS	4,217,000.00	322,140.59	4,539,140.59	2,289,043.89	2,289,043.89	2,250,096.70
SEGURIDAD NACIONAL	0.00	0.00	0.00	0.00	0.00	0.00
ASUNTOS DE ORDEN PÚBLICO Y DE SEGURIDAD INTERIOR	0.00	0.00	0.00	0.00	0.00	0.00
OTROS SERVICIOS GENERALES	0.00	0.00	0.00	0.00	0.00	0.00
DESARROLLO SOCIAL						
PROTECCIÓN AMBIENTAL	0.00	0.00	0.00	0.00	0.00	0.00
VIVIENDA Y SERVICIOS A LA COMUNIDAD	20,323,368.00	4,565,069.39	24,888,437.39	9,909,644.05	9,909,644.05	14,978,793.34
SALUD	0.00	0.00	0.00	0.00	0.00	0.00
RECREACIÓN, CULTURA Y OTRAS MANIFESTACIONES SOCIALES	0.00	0.00	0.00	0.00	0.00	0.00
EDUCACIÓN	0.00	0.00	0.00	0.00	0.00	0.00
PROTECCIÓN SOCIAL	0.00	0.00	0.00	0.00	0.00	0.00
OTROS ASUNTOS SOCIALES	0.00	0.00	0.00	0.00	0.00	0.00
DESARROLLO ECONÓMICO						
ASUNTOS ECONÓMICOS, COMERCIALES Y LABORALES EN GENERAL	0.00	0.00	0.00	0.00	0.00	0.00
AGROPECUARIA, SILVICULTURA, PESCA Y CAZA	0.00	0.00	0.00	0.00	0.00	0.00
COMBUSTIBLES Y ENERGÍA	0.00	0.00	0.00	0.00	0.00	0.00
MINERÍA, MANUFACTURAS Y CONSTRUCCIÓN	0.00	0.00	0.00	0.00	0.00	0.00
TRANSPORTE	0.00	0.00	0.00	0.00	0.00	0.00
COMUNICACIONES	0.00	0.00	0.00	0.00	0.00	0.00
TURISMO	0.00	0.00	0.00	0.00	0.00	0.00
CIENCIA, TECNOLOGÍA E INNOVACIÓN	0.00	0.00	0.00	0.00	0.00	0.00
OTRAS INDUSTRIAS Y OTROS ASUNTOS ECONÓMICOS	0.00	0.00	0.00	0.00	0.00	0.00
OTRAS NO CLASIFICADAS EN FUNCIONES ANTERIORES						
TRANSACCIONES DE LA DEUDA PÚBLICA / COSTO FINANCIERO DE LA DEUDA	0.00	0.00	0.00	0.00	0.00	0.00
TRANSFERENCIAS, PARTICIPACIONES Y APORTACIONES ENTRE DIFERENTES NIVELES Y ORDENES DE GOBIERNO	0.00	0.00	0.00	0.00	0.00	0.00
SAQUEAMIENTO DEL SISTEMA FINANCIERO	0.00	0.00	0.00	0.00	0.00	0.00
ADEUDOS DE EJERCICIOS FISCALES ANTERIORES	0.00	0.00	0.00	0.00	0.00	0.00
TOTAL DEL GASTO	97,301,300.00	1,637,911.43	98,939,211.43	40,811,350.35	40,811,350.35	58,127,861.08

VISTA HERMOSA
Gobierno
 Honesto y Cercano a ti
 2021 - 2024

SINDICATURA
 LIC. NORA ISELA GIL NUÑEZ
 SINDICO MUNICIPAL

VISTA HERMOSA
Gobierno
 Honesto y Cercano a ti
 2021 - 2024

TESORERÍA
 L.C.P. JUAN PABLO HERNÁNDEZ MARTÍNEZ
 Tesorero Municipal

VISTA HERMOSA
Gobierno
 Honesto y Cercano a ti
 2021 - 2024

CONTRALORIA
 LIC. JESUS CORREA RUIZ
 Contralor Municipal

"Bajo protesta de decir verdad, declaramos que este reporte y sus datos son verídicos, así como la exactitud y responsabilidad del emisor."

VI. INFORMACION COMPLEMENTARIA

CONCILIACION ENTRE LOS INGRESOS PRESUPUESTARIOS Y CONTABLES
CORRESPONDIENTE DEL 1 DE ENERO DE 2024 AL 30 DE JUNIO DE 2024

(CIFRAS EN PESOS)

1. TOTAL DE INGRESOS PRESUPUESTARIOS	51,286,545.73
2. MAS INGRESOS CONTABLES NO PRESUPUESTARIOS	0.00
2.1 INGRESOS FINANCIEROS	0.00
2.2 INCREMENTO POR VARIACION DE INVENTARIOS	0.00
2.3 DISMINUCION DEL EXCESO DE ESTIMACION POR PERDIDA O DETERIORO U OBSOLESCENCIA	0.00
2.4 DISMINUCION DEL EXCESO DE PROVISIONES	0.00
2.5 OTROS INGRESOS Y BENEFICIOS VARIOS	0.00
2.6 OTROS INGRESOS CONTABLES NO PRESUPUESTARIOS	0.00
3. MENOS INGRESOS PRESUPUESTARIOS NO CONTABLES	0.00
3.1 APROVECHAMIENTOS PATRIMONIALES	0.00
3.2 INGRESOS DERIVADOS DE FINANCIAMIENTOS	0.00
3.3 OTROS INGRESOS PRESUPUESTARIOS NO CONTABLES	0.00
4. TOTAL DE INGRESOS CONTABLES (4=1+2-3)	51,286,545.73

VISTA HERMOSA
Gobierno
Honesto y Cercano a ti
2021 - 2024



C. J. DOLORES MARTINEZ GARIBAY
PRESIDENTE MUNICIPAL

ESTELITA ROSA ESPINOSA
SINDICO MUNICIPAL



VISTA HERMOSA
Gobierno
Honesto y Cercano a ti
2021 - 2024



TESORERO MUNICIPAL

VISTA HERMOSA
Gobierno
Honesto y Cercano a ti
2021 - 2024



CONTRALOR MUNICIPAL

"Bajo protesta de decir verdad, declaramos que este reporte y sus notas son razonablemente correctos, y son responsabilidad del emisor."


MUNICIPIO DE VISTA HERMOSA MICHOACAN

CONCILIACIÓN ENTRE LOS EGRESOS PRESUPUESTARIOS Y LOS GASTOS CONTABLES

CORRESPONDIENTE DEL 1 DE ENERO DE 2024 AL 30 DE JUNIO DE 2024

(CIFRAS EN PESOS)

1.- TOTAL DE EGRESOS PRESUPUESTARIOS	40,811,350.35
2.- MENOS EGRESOS PRESUPUESTARIOS NO CONTABLES	9,952,158.05
2.1 MATERIAS PRIMAS Y MATERIALES DE PRODUCCIÓN Y COMERCIALIZACIÓN	0.00
2.2 MATERIALES Y SUMINISTROS	0.00
2.3 MOBILIARIO Y EQUIPO DE ADMINISTRACIÓN	0.00
2.4 MOBILIARIO Y EQUIPO EDUCACIONAL Y RECREATIVO	0.00
2.5 EQUIPO E INSTRUMENTAL MÉDICO Y DE LABORATORIO	0.00
2.6 VEHÍCULOS Y EQUIPO DE TRANSPORTE	0.00
2.7 EQUIPO DE DEFENSA Y SEGURIDAD	0.00
2.8 MAQUINARIA, OTROS EQUIPOS Y HERRAMIENTAS	42,514.00
2.9 ACTIVOS BIOLÓGICOS	0.00
2.10 BIENES INMUEBLES	8,632,872.01
2.11 ACTIVOS INTANGIBLES	0.00
2.12 OBRA PÚBLICA EN BIENES DE DOMINIO PÚBLICO	1,276,772.04
2.13 OBRA PÚBLICA EN BIENES PROPIOS	0.00
2.14 ACCIONES Y PARTICIPACIONES DE CAPITAL.	0.00
2.15 COMPRA DE TÍTULOS Y VALORES	0.00
2.16 CONCESIÓN DE PRÉSTAMOS	0.00
2.17 INVERSIONES EN FIDEICOMISOS, MANDATOS Y OTROS ANÁLOGOS	0.00
2.18 PROVISIONES PARA CONTINGENCIAS Y OTRAS EROGACIONES ESPECIALES	0.00
2.19 AMORTIZACIÓN DE LA DEUDA PÚBLICA	0.00
2.20 ADEUDOS DE EJERCICIOS FISCALES ANTERIORES (ADEFAS).	0.00
2.21 OTROS EGRESOS PRESUPUESTALES NO CONTABLES	0.00
3.- MAS GASTOS CONTABLES NO PRESUPUESTARIOS	15,000.00
3.1 ESTIMACIONES, DEPRECIACIONES, DETERIOROS, OBSOLESCENCIA Y AMORTIZACIONES	0.00
3.2 PROVISIONES	0.00
3.3 DISMINUCIÓN DE INVENTARIOS	0.00
3.4 AUMENTO POR INSUFICIENCIA DE ESTIMACIONES POR PÉRDIDA O DETERIORO U OBSOLESCENCIA	0.00
3.5 AUMENTO POR INSUFICIENCIA DE PROVISIONES	0.00
3.6 OTROS GASTOS	0.00
3.7 OTROS GASTOS CONTABLES NO PRESUPUESTARIOS	15,000.00
4.- TOTAL DE GASTOS CONTABLES	30,874,192.30



VISTA HERMOSA
Gobierno
Municipio y Ayuntamiento
2021 - 2024

VISTA HERMOSA
Gobierno
Municipio y Ayuntamiento
2021 - 2024

VISTA HERMOSA
Gobierno
Municipio y Ayuntamiento
2021 - 2024

VISTA HERMOSA
Gobierno
Municipio y Ayuntamiento
2021 - 2024

VISTA HERMOSA
Gobierno
Municipio y Ayuntamiento
2021 - 2024

VISTA HERMOSA
Gobierno
Municipio y Ayuntamiento
2021 - 2024

VISTA HERMOSA
Gobierno
Municipio y Ayuntamiento
2021 - 2024

CECILIORES MASTINEZ GARRIBAL
PRESIDENTE MUNICIPAL

ROSELA GIL MUÑOZ
SECRETARIO MUNICIPAL

TESORERÍA

CONTRALORIA

"Bajo protesta de decir verdad, declaramos que este reporte y sus notas son razonablemente correctos, y son responsabilidad del emisor."

VII

**LEY DE
DISCIPLINA
FINANCIERA**

MUNICIPIO DE VISTA HERMOSA MICHOACAN

ESTADO DE SITUACION FINANCIERA DETALLADO - LDF

AL 30 DE JUNIO DE 2024 Y AL 31 DE DICIEMBRE DE 2023

(PESOS)

CONCEPTO	30/06/2024	31/12/2023	CONCEPTO	30/06/2024	31/12/2023
----------	------------	------------	----------	------------	------------

ACTIVO			PASIVO		
ACTIVO CIRCULANTE.			PASIVO CIRCULANTE.		
EFFECTIVO Y EQUIVALENTES			CUENTAS POR PAGAR A CORTO PLAZO.	636,004.35	1,077,849.22
EFFECTIVO.	11,659,129.84	1,831,115.13	SERVICIOS PERSONALES POR PAGAR A CORTO PLAZO.	0.00	0.00
BANCOS / TESORERIA.	77,577.67	55,000.00	PROVEEDORES POR PAGAR CORTO PLAZO.	74,091.20	7,064.08
BANCOS / DEPENDENCIAS Y OTROS.	11,580,552.17	1,576,115.13	CONTRATISTAS POR OBRAS PUBLICAS POR PAGAR A CORTO PLAZO.	0.00	0.00
INVERSIONES TEMPORALES (HASTA 3 MESES).	0.00	0.00	PARTICIPACIONES Y APORTACIONES POR PAGAR A CORTO PLAZO.	0.00	0.00
FONDOS CON AFECTACION ESPECIFICA.	0.00	0.00	TRANSFERENCIAS OTORGADAS POR PAGAR A CORTO PLAZO.	0.00	0.00
DEPOSITOS DE FONDOS DE TERCEROS EN GARANTIA Y/O ADMINISTRACION.	0.00	0.00	INTERESES, COMISIONES Y OTROS GASTOS DE LA DEUDA PUBLICA POR PAGAR A CORTO PLAZO.	0.00	0.00
OTROS EFFECTIVOS Y EQUIVALENTES.	0.00	0.00	RETENCIONES Y CONTRIBUCIONES POR PAGAR A CORTO PLAZO.	452,600.19	1,049,391.08
DERECHOS A RECIBIR EFFECTIVO O EQUIVALENTES.	6,335.80	15,000.00	DEVOLUCIONES DE LA LEY DE INGRESOS POR PAGAR A CORTO PLAZO.	0.00	0.00
INVERSIONES FINANCIERAS DE CORTO PLAZO.	0.00	0.00	OTRAS CUENTAS POR PAGAR A CORTO PLAZO.	89,312.96	21,394.06
CUENTAS POR COBRAR A CORTO PLAZO.	0.00	0.00	DOCUMENTOS POR PAGAR A CORTO PLAZO.	0.00	0.00
DEUDORES DIVERSOS POR COBRAR A CORTO PLAZO.	5,250.71	15,000.00	DOCUMENTOS COMERCIALES POR PAGAR A CORTO PLAZO.	0.00	0.00
INGRESOS POR RECUPERAR A CORTO PLAZO.	0.00	0.00	DOCUMENTOS CON CONTRATISTAS POR OBRAS PUBLICAS POR PAGAR A CORTO PLAZO.	0.00	0.00
DEUDORES POR ANTICIPOS DE LA TESORERIA A CORTO PLAZO.	0.00	0.00	OTROS DOCUMENTOS POR PAGAR A CORTO PLAZO.	0.00	0.00
PRESTAMOS OTORGADOS A CORTO PLAZO.	0.00	0.00	PORCION A CORTO PLAZO DE LA DEUDA PUBLICA A LARGO PLAZO.	0.00	0.00
OTROS DERECHOS A RECIBIR EFFECTIVO O EQUIVALENTES A CORTO PLAZO.	1,065.09	0.00	PORCION A CORTO PLAZO DE LA DEUDA PUBLICA	0.00	0.00
DERECHOS A RECIBIR BIENES O SERVICIOS.	0.00	0.00	PORCION A CORTO PLAZO DE LA DEUDA ARRENDAMIENTO FINANCIERO.	0.00	0.00
ANTICIPO A PROVEEDORES POR ADQUISICION DE BIENES Y PRESTACION DE SERVICIOS A CORTO PLAZO.	0.00	0.00	TITULOS Y VALORES A CORTO PLAZO.	0.00	0.00
ANTICIPO A PROVEEDORES POR ADQUISICION DE BIENES INTANGIBLES A CORTO PLAZO.	0.00	0.00	PASIVOS DIFERIDOS A CORTO PLAZO.	0.00	0.00
ANTICIPO A CONTRATISTAS POR OBRAS PUBLICAS A CORTO PLAZO.	0.00	0.00	INGRESOS COBRADOS POR ADELANTADO A CORTO PLAZO.	0.00	0.00
OTROS DERECHOS A RECIBIR BIENES O SERVICIOS A CORTO PLAZO.	0.00	0.00	INTERESES COBRADOS POR ADELANTADO A CORTO PLAZO.	0.00	0.00
INVENTARIOS.	0.00	0.00	OTROS PASIVOS DIFERIDOS A CORTO PLAZO.	0.00	0.00
INVENTARIO DE MERCANCIAS PARA VENTA.	0.00	0.00	FONDOS Y BIENES DE TERCEROS EN GARANTIA Y/O ADMINISTRACION A CORTO PLAZO.	0.00	0.00
INVENTARIO DE MERCANCIAS TERMINADAS.	0.00	0.00	FONDOS EN GARANTIA A CORTO PLAZO.	0.00	0.00
INVENTARIO DE MERCANCIAS EN PROCESO DE ELABORACION.	0.00	0.00	FONDOS EN ADMINISTRACION A CORTO PLAZO.	0.00	0.00
MATERIALES Y SUMINISTROS PARA PRODUCCION.	0.00	0.00	FONDOS CONTINGENTES A CORTO PLAZO.	0.00	0.00
BIENES EN TRANSITO.	0.00	0.00	FONDOS DE FIDEICOMISOS, MANDATOS Y CONTRATOS ANALAGOS A CORTO PLAZO.	0.00	0.00
ALMACENES.	0.00	0.00	OTROS FONDOS DE TERCEROS EN GARANTIA Y/O ADMINISTRACION A CORTO PLAZO.	0.00	0.00
ESTIMACION POR PERDIDA O DETERIORO DE ACTIVOS CIRCULANTES	0.00	0.00	VALORES Y BIENES EN GARANTIA A CORTO PLAZO.	0.00	0.00
	0.00	0.00	PROVISIONES A CORTO PLAZO.	0.00	0.00

VISTA HERMOSA GOBIERNO MUNICIPAL
 C. J. DOLORES MARTINEZ GONZALEZ
 PRESIDENTE MUNICIPAL
 2021 - 2024

VISTA HERMOSA GOBIERNO MUNICIPAL
 C. J. DOLORES MARTINEZ GONZALEZ
 PRESIDENTE MUNICIPAL
 2021 - 2024

VISTA HERMOSA GOBIERNO MUNICIPAL
 C. J. DOLORES MARTINEZ GONZALEZ
 PRESIDENTE MUNICIPAL
 2021 - 2024

"Bajo protesta de decir verdad, decimos que este reporte y sus notas son razonablemente correctos, y son responsabilidad del emisor."

MUNICIPIO DE VISTA HERMOSA MICHOACAN

ESTADO DE SITUACION FINANCIERA DETALLADO - LDF
AL 30 DE JUNIO DE 2024 Y AL 31 DE DICIEMBRE DE 2023

(PESOS)

CONCEPTO	30/06/2024	31/12/2023	CONCEPTO	30/06/2024	31/12/2023
ESTIMACIONES PARA CUENTAS INCOBRABLES POR DERECHOS A RECIBIR EFECTIVO O EQUIVALENTE	0.00	0.00	PROVISIONES PARA DEMANDAS Y JUICIOS A CORTO PLAZO.	0.00	0.00
ESTIMACION POR DETERIORO DE INVENTARIOS	0.00	0.00	PROVISIONES PARA CONTINGENCIAS A CORTO PLAZO.	0.00	0.00
OTROS ACTIVOS CIRCULANTES.	0.00	0.00	OTRAS PROVISIONES A CORTO PLAZO.	0.00	0.00
VALORES EN GARANTIA.	0.00	0.00	OTROS PASIVOS A CORTO PLAZO.	0.00	0.00
BIENES EN GARANTIA (EXCLUYE DEPOSITOS DE FONDOS)	0.00	0.00	INGRESOS POR CLASIFICAR.	0.00	0.00
BIENES DERIVADOS DE EMBARGOS, DECOMISOS, ASEGURAMIENTOS Y DACION EN PAGO.	0.00	0.00	RECAUDACION POR PARTICIPAR.	0.00	0.00
ADQUISICION CON FONDOS DE TERCEROS	0.00	0.00	OTROS PASIVOS CIRCULANTES.	0.00	0.00
TOTAL DE ACTIVOS CIRCULANTES	11,664,465.84	1,846,115.13	TOTAL DE PASIVOS CIRCULANTES	636,004.35	1,077,843.22
ACTIVO NO CIRCULANTE.			PASIVO NO CIRCULANTE.		
INVERSIONES FINANCIERAS A LARGO PLAZO.	0.00	0.00	CUENTAS POR PAGAR A LARGO PLAZO.	0.00	0.00
DERECHOS A RECIBIR EFECTIVO O EQUIVALENTES A LARGO PLAZO	0.00	0.00	DOCUMENTOS POR PAGAR A LARGO PLAZO.	0.00	0.00
BIENES INMUEBLES, INFRAESTRUCTURA Y CONSTRUCCIONES EN PROCESO.	25,074,276.58	15,164,654.53	DEUDA PÚBLICA A LARGO PLAZO.	0.00	0.00
BIENES MUEBLES.	14,533,580.09	14,481,066.09	PASIVOS DIFERIDOS A LARGO PLAZO.	0.00	0.00
ACTIVOS INTANGIBLES.	0.00	0.00	FONDOS Y BIENES DE TERCEROS EN GARANTIA Y/O EN ADMINISTRACION A LARGO PLAZO	0.00	0.00
DEPRECIACION, DETERIORO Y AMORTIZACION ACUMULADA DE BIENES.	4,692,404.27	4,692,404.27	PROVISIONES A LARGO PLAZO.	0.00	0.00
ACTIVOS DIFERIDOS.	0.00	0.00	TOTAL DE PASIVOS NO CIRCULANTES	0.00	0.00
ESTIMACION POR PERDIDA O DETERIORO DE ACTIVOS NO CIRCULANTES.	0.00	0.00	TOTAL DEL PASIVO	636,004.35	1,077,843.22
OTROS ACTIVOS NO CIRCULANTES.	0.00	0.00	HACIENDA PUBLICA/PATRIMONIO		
TOTAL DE ACTIVOS NO CIRCULANTES	34,915,454.40	24,562,256.35	HACIENDA PUBLICA/PATRIMONIO CONTRIBUIDO.		
TOTAL DEL ACTIVO	46,579,920.04	26,609,411.48	APORTACIONES	20,610,346.93	20,610,346.93
			DONACIONES DE CAPITAL	19,034,060.99	19,034,060.99
			ACTUALIZACION DE LA HACIENDA PUBLICA/PATRIMONIO	1,576,886.00	1,576,886.00
			HACIENDA PUBLICA/PATRIMONIO GENERADO	0.00	0.00
			RESULTADOS DEL EJERCICIO (AHORRIDES/AHORRO)	25,332,988.70	4,920,615.27
			RESULTADOS DE EJERCICIOS ANTERIORES	20,412,353.43	-2,366,369.02
			REVALUOS	4,920,615.27	7,286,984.29
			RESERVAS	0.00	0.00
			RECTIFICACIONES DE RESULTADOS DE EJERCICIOS ANTERIORES	0.00	0.00
			EXCESO O INSUFICIENCIA EN LA ACTUALIZACION DE LA HACIENDA PUBLICA/PATRIMONIO	0.00	0.00
			RESULTADO POR POSICION MONETARIA	0.00	0.00
			RESULTADO POR TENENCIA DE ACTIVOS NO MONETARIOS	0.00	0.00
			TOTAL HACIENDA PUBLICA/PATRIMONIO	45,943,915.69	25,531,562.26
			TOTAL DEL PASIVO Y HACIENDA PUBLICA/PATRIMONIO	46,579,920.04	26,609,411.48



VISTA HERMOSA
Gobierno
Honesto y Cercano a ti
2021 - 2024
SINDICATURA

LIC. NORA ISELA GIL NUÑEZ
SINDICO MUNICIPAL



VISTA HERMOSA
Gobierno
Honesto y Cercano a ti
2021 - 2024

DR. PEDRO FERRERO MORA
TESORERO MUNICIPAL



VISTA HERMOSA
Gobierno
Honesto y Cercano a ti
2021 - 2024

DR. J. DOLORES MARTINEZ GARRIBAY
PRESIDENTE MARGINALIA



VISTA HERMOSA
Gobierno
Honesto y Cercano a ti
2021 - 2024

DR. JESUS CORTES OLIVERA
CONTRALOR MUNICIPAL

"Bajo protesta de decir verdad, declaramos que este reporte y sus notas son razonablemente correctos, y son responsabilidad del emisor."

MUNICIPIO DE VISTA HERMOSA MICHOACAN
Informe Analítico de la Deuda Pública y Otros Pasivos - LDF
DEL 1 DE ENERO AL 30 DE JUNIO DE 2024

(PESOS)

DENOMINACIÓN DE LA DEUDA PÚBLICA Y OTROS PASIVOS	SALDO AL 31 DE DICIEMBRE DE 2015	DISPOSICIONES DEL PERIODO	AMORTIZACIONES DEL PERIODO	REVALUACIONES, RECLASIFICACIONES Y OTROS	SALDO FINAL DEL PERIODO	PAGO DE INTERESES DEL PERIODO	PAGO DE COMISIONES Y DEMÁS COSTOS ASOCIADOS
--	----------------------------------	---------------------------	----------------------------	--	-------------------------	-------------------------------	---

1. DEUDA PÚBLICA	0.00	0.00	0.00	0.00	0.00	0.00	0.00
A. CORTO PLAZO	0.00	0.00	0.00	0.00	0.00	0.00	0.00
A1. INSTITUCIONES DE CREDITO	0.00	0.00	0.00	0.00	0.00	0.00	0.00
A2. TITULOS Y VALORES	0.00	0.00	0.00	0.00	0.00	0.00	0.00
A3. ARRENDAMIENTOS FINANCIEROS	0.00	0.00	0.00	0.00	0.00	0.00	0.00
B. LARGO PLAZO	0.00	0.00	0.00	0.00	0.00	0.00	0.00
B1. INSTITUCIONES DE CREDITO	0.00	0.00	0.00	0.00	0.00	0.00	0.00
B2. TITULOS Y VALORES	0.00	0.00	0.00	0.00	0.00	0.00	0.00
B3. ARRENDAMIENTOS FINANCIEROS	0.00	0.00	0.00	0.00	0.00	0.00	0.00
2. OTROS PASIVOS	0.00	44,052,938.94	40,909,372.41	0.00	3,143,566.53	0.00	0.00
3. TOTAL DE LA DEUDA PÚBLICA Y OTROS PASIVOS	0.00	44,052,938.94	40,909,372.41	0.00	3,143,566.53	0.00	0.00
4. DEUDA CONTINGENTE 1 (INFORMATIVO)	0.00	0.00	0.00	0.00	0.00	0.00	0.00
5. VALOR DE INSTRUMENTOS BONO CUÓN CERO (INFORMATIVO)	0.00	0.00	0.00	0.00	0.00	0.00	0.00
6. OBLIGACIONES A CORTO PLAZO (INFORMATIVO)	0.00	0.00	0.00	0.00	0.00	0.00	0.00



MUNICIPIO DE VISTA HERMOSA MICHOACAN
 Informe Analítico de Obligaciones Diferentes de Financiamientos LDF
 AL 30 DE JUNIO DE 2024
 (PESOS)

SIN NADA QUE MANIFESTAR

Denominación de las Obligaciones Diferentes de Financiamiento (c)	Fecha del Contrato (d)	Fecha de inicio de operación del proyecto (e)	Fecha de vencimiento (f)	Monto de la inversión pactado (g)	Plazo pactado (h)	Monto promedio mensual del pago de la inversión (i)	Monto promedio mensual del pago de la inversión (j)	Monto pagado de la inversión al XX de XXXX de 20XX (k)	Monto pendiente por pagar de la inversión al XX de XXXX de 20XX (m = g - l)

A. Asociaciones Público Privadas (APP's)
 (A=a+b+c+d)

a) APP 1

b) APP 2

c) APP 3

d) APP XX

B. Otros Instrumentos

(B=a+b+c+d)

a) Otro Instrumento 1

b) Otro Instrumento 2

c) Otro Instrumento 3

d) Otro Instrumento XX

C. Total de Obligaciones Diferentes de Financiamiento

(C=A+B)

VISTA HERMOSA
 GOBIERNO
 Honorable Ayuntamiento

2021 - 2024

C. J. DOLORES MARTINEZ GARRIBAY
 PRESIDENTE MUNICIPAL

VISTA HERMOSA
 GOBIERNO
 Honorable Ayuntamiento

2021 - 2024

LIC. NORBERTO GIL NUÑEZ
 SINDICO

VISTA HERMOSA
 GOBIERNO
 Honorable Ayuntamiento

2021 - 2024

L.C. JESÚS GARCÍA MARTÍNEZ
 TESORERO MUNICIPAL

VISTA HERMOSA
 GOBIERNO
 Honorable Ayuntamiento

2021 - 2024

L.C. JESÚS GARCÍA MARTÍNEZ
 CONTRALOR MUNICIPAL

CONTRALORIA

MUNICIPIO DE VISTA HERMOSA MICHOACAN

ESTADO ANALÍTICO DE INGRESOS DETALLADO - LDF
DEL 1 DE ENERO AL 30 DE JUNIO DE 2024
(PESOS)

CONCEPTO	INGRESO					DIFERENCIA
	ESTIMADO	AMPLIACIONES/ (REDUCCIONES)	MODIFICADO	DEVENGADO	RECAUDADO	
INGRESOS DE LIBRE DISPOSICIÓN						
A. IMPUESTOS	3,422,000.00	411,268.25	3,833,268.25	3,331,268.25	3,331,268.25	502,000.00
B. CUOTAS Y APORTACIONES DE SEGURIDAD SOCIAL	0.00	3,200.00	3,200.00	3,200.00	3,200.00	0.00
C. CONTRIBUCIONES DE MEJORAS	0.00	522,828.00	522,828.00	522,828.00	522,828.00	0.00
D. DERECHOS	5,333,800.00	1,298,051.63	6,831,851.63	4,145,951.63	4,145,951.63	2,685,900.00
E. PRODUCTOS	1,860.00	-890.00	990.00	0.00	0.00	990.00
F. APROVECHAMIENTOS	300,000.00	231,397.00	531,397.00	381,397.00	381,397.00	150,000.00
G. INGRESOS POR VENTAS DE BIENES Y SERVICIOS	0.00	0.00	0.00	0.00	0.00	0.00
H. PARTICIPACIONES	47,372,350.00	1,562,440.99	48,934,790.99	27,387,727.99	27,387,727.99	21,547,063.00
H1) FONDO GENERAL DE PARTICIPACIONES	32,225,965.00	1,223,522.56	33,449,487.56	19,050,602.56	19,050,602.56	14,398,885.00
H2) FONDO DE FOMENTO MUNICIPAL	8,856,026.00	-24,113.70	8,831,912.30	4,876,066.30	4,876,066.30	3,955,846.00
H3) FONDO DE FISCALIZACIÓN Y RECAUDACIÓN	1,544,733.00	-19,451.98	1,525,281.02	747,702.02	747,702.02	777,579.00
H4) FONDO DE COMPENSACIÓN	0.00	0.00	0.00	0.00	0.00	0.00
H5) FONDO DE EXTRACCIÓN DE HIDROCARBUROS	0.00	0.00	0.00	0.00	0.00	0.00
H6) IMPUESTO ESPECIAL SOBRE PRODUCCIÓN Y SERVICIOS	865,163.00	-63,094.16	722,068.84	331,039.64	331,039.64	534,029.00
H7) 0.138% DE LA RECAUDACIÓN FEDERAL PARTICIPABLE	0.00	0.00	0.00	0.00	0.00	0.00
H8) 3.17% SOBRE EXTRACCIÓN DE PETRÓLEO	0.00	0.00	0.00	0.00	0.00	0.00
H9) GASOLINAS Y DIESEL	1,916,452.00	0.00	1,470,559.61	508,306.61	508,306.61	962,653.00
H10) FONDO DEL IMPUESTO SOBRE LA RENTA LAS ENTIDADES FEDERATIVAS	2,024,011.00	910,369.00	2,934,400.00	1,873,129.00	1,873,129.00	1,061,271.00
I. INCENTIVOS DERIVADOS DE LA COLABORACIÓN FISCAL	681,312.00	4,232.40	685,544.40	330,601.40	330,601.40	354,943.00
I1) TENENCIA O USO DE VEHÍCULOS	0.00	0.00	0.00	0.00	0.00	0.00
I2) FONDO DE COMPENSACIÓN ISAN	57,666.00	-12.57	57,673.43	48,529.43	48,529.43	46,944.00
I3) IMPUESTO SOBRE AUTOMÓVILES NUEVOS	488,953.00	-46,618.39	442,334.61	204,708.61	204,708.61	237,626.00
I4) FONDO DE COMPENSACION DE REPECOS INTERMEDIOS	0.00	0.00	0.00	0.00	0.00	0.00
I5) OTROS INCENTIVOS ECONÓMICOS	94,473.00	50,913.36	145,386.36	76,963.36	76,963.36	68,423.00
J. TRANSFERENCIAS	0.00	102,397.50	102,397.50	102,397.50	102,397.50	0.00
K. CONVENIOS	9,183,886.00	-5,080,478.00	4,103,388.00	0.00	0.00	4,103,388.00
K1) OTROS CONVENIOS Y SUBSIDIOS	9,183,886.00	-5,080,478.00	4,103,388.00	0.00	0.00	4,103,388.00
L. OTROS INGRESOS DE LIBRE DISPOSICIÓN	56,079.00	3,417.96	59,496.96	31,830.96	31,830.96	27,666.00
L1) PARTICIPACIONES EN INGRESOS LOCALES	56,079.00	3,417.96	59,496.96	31,830.96	31,830.96	27,666.00
L2) OTROS INGRESOS DE LIBRE DISPOSICION	0.00	0.00	0.00	0.00	0.00	0.00
I. TOTAL DE INGRESOS DE LIBRE DISPOSICION	66,551,207.00	-942,094.27	65,609,112.73	36,237,202.73	36,237,202.73	29,371,910.00
INGRESOS EXCEDENTES DE INGRESOS DE LIBRE DISPOSICION						
TRANSFERENCIAS FEDERALES ETIQUETADAS						
A. APORTACIONES	30,750,093.00	-1,232,331.00	29,517,762.00	14,142,715.00	14,142,715.00	15,375,047.00
A1) FONDO DE APORTACIONES PARA LA NÓMINA EDUCATIVA Y GASTO OPERATIVO	0.00	0.00	0.00	0.00	0.00	0.00
A2) FONDO DE APORTACIONES PARA LOS SERVICIOS DE SALUD	0.00	0.00	0.00	0.00	0.00	0.00
A3) FONDO DE APORTACIONES PARA LA INFRAESTRUCTURA SOCIAL	11,139,502.00	358,767.00	11,498,269.00	5,628,537.00	5,628,537.00	5,869,732.00
A4) FONDO DE APORTACIONES PARA EL FORTALECIMIENTO DE LOS MUNICIPIOS Y DE LAS DEMARCACIONES TERRITORIALES DEL DISTRITO FEDERAL	19,610,591.00	-1,591,118.00	18,019,473.00	8,214,178.00	8,214,178.00	9,805,295.00
A5) FONDO DE APORTACIONES MÚLTIPLES	0.00	0.00	0.00	0.00	0.00	0.00
A6) FONDO DE APORTACIONES PARA LA EDUCACION TECNOLÓGICA Y DE AGUAS HERMOSA	0.00	0.00	0.00	0.00	0.00	0.00
INGRESOS EXCEDENTES DE INGRESOS DE LIBRE DISPOSICION						
TRANSFERENCIAS FEDERALES ETIQUETADAS						
A. APORTACIONES	30,750,093.00	-1,232,331.00	29,517,762.00	14,142,715.00	14,142,715.00	15,375,047.00
A1) FONDO DE APORTACIONES PARA LA NÓMINA EDUCATIVA Y GASTO OPERATIVO	0.00	0.00	0.00	0.00	0.00	0.00
A2) FONDO DE APORTACIONES PARA LOS SERVICIOS DE SALUD	0.00	0.00	0.00	0.00	0.00	0.00
A3) FONDO DE APORTACIONES PARA LA INFRAESTRUCTURA SOCIAL	11,139,502.00	358,767.00	11,498,269.00	5,628,537.00	5,628,537.00	5,869,732.00
A4) FONDO DE APORTACIONES PARA EL FORTALECIMIENTO DE LOS MUNICIPIOS Y DE LAS DEMARCACIONES TERRITORIALES DEL DISTRITO FEDERAL	19,610,591.00	-1,591,118.00	18,019,473.00	8,214,178.00	8,214,178.00	9,805,295.00
A5) FONDO DE APORTACIONES MÚLTIPLES	0.00	0.00	0.00	0.00	0.00	0.00
A6) FONDO DE APORTACIONES PARA LA EDUCACION TECNOLÓGICA Y DE AGUAS HERMOSA	0.00	0.00	0.00	0.00	0.00	0.00











*Bajo protesta de fe y verdad, declaramos que este reporte y sus notas son correctos y veraces.

MUNICIPIO DE VISTA HERMOSA MICHOACAN

ESTADO ANALÍTICO DE INGRESOS DETALLADO - LDF

DEL 1 DE ENERO AL 30 DE JUNIO DE 2024

(PESOS)

CONCEPTO	INGRESOS					RECAUDADO	DIFERENCIA
	ESTIMADO	AMPLIACIONES/ (REDUCCIONES)	MODIFICADO	DEVENGADO	RECAUDADO		
A7) FONDO DE APORTACIONES PARA LA SEGURIDAD PUBLICA DE LOS ESTADOS Y DEL DISTRITO	0.00	0.00	0.00	0.00	0.00	0.00	0.00
A8) FONDO DE APORTACIONES PARA EL FORTALECIMIENTO DE LAS ENTIDADES FEDERATIVAS.	0.00	0.00	0.00	0.00	0.00	0.00	0.00
B. CONVENIOS	906,628.00	906,628.00	906,628.00	906,628.00	906,628.00	0.00	0.00
B1) CONVENIOS DE PROTECCIÓN SOCIAL EN SALUD	0.00	0.00	0.00	0.00	0.00	0.00	0.00
B2) CONVENIOS DE DESCENTRALIZACIÓN	0.00	0.00	0.00	0.00	0.00	0.00	0.00
B3) CONVENIOS DE REASIGNACIÓN	0.00	0.00	0.00	0.00	0.00	0.00	0.00
B4) OTROS CONVENIOS Y SUBSIDIOS	0.00	0.00	0.00	0.00	0.00	0.00	0.00
C. FONDOS DISTINTOS DE APORTACIONES	906,628.00	906,628.00	906,628.00	906,628.00	906,628.00	0.00	0.00
C1) FONDO PARA ENTIDADES FEDERATIVAS Y MUNICIPIOS PRODUCTORES DE HIDROCARBUROS	0.00	0.00	0.00	0.00	0.00	0.00	0.00
C2) FONDO MINERO	0.00	0.00	0.00	0.00	0.00	0.00	0.00
D. TRANSFERENCIAS, SUBSIDIOS Y SUBVENCIONES, PENSIONES Y JUBILACIONES	0.00	0.00	0.00	0.00	0.00	0.00	0.00
E. OTRAS TRANSFERENCIAS FEDERALES ETIQUETADAS	0.00	0.00	0.00	0.00	0.00	0.00	0.00
II. TOTAL DE TRANSFERENCIAS FEDERALES ETIQUETADAS	30,750,083.00	-325,763.00	30,424,320.00	15,046,343.00	15,046,343.00	15,375,047.00	0.00
III. INGRESOS DERIVADOS DE FINANCIAMIENTOS	0.00	0.00	0.00	0.00	0.00	0.00	0.00
A. INGRESOS DERIVADOS DE FINANCIAMIENTOS	57,301,380.00	-1,287,787.27	56,013,592.73	51,286,545.73	51,286,545.73	44,746,957.00	0.00
IV. TOTAL DE INGRESOS	0.00	0.00	0.00	0.00	0.00	0.00	0.00
DATOS INFORMATIVOS	0.00	0.00	0.00	0.00	0.00	0.00	0.00
1. INGRESOS DERIVADOS DE FINANCIAMIENTOS CON FUENTE DE PAGO DE INGRESOS DE LIBRE DISPOSICIÓN	0.00	0.00	0.00	0.00	0.00	0.00	0.00
2. INGRESOS DERIVADOS DE FINANCIAMIENTOS CON FUENTE DE PAGO DE TRANSFERENCIAS FEDERALES ETIQUETADAS	0.00	0.00	0.00	0.00	0.00	0.00	0.00
3. INGRESOS DERIVADOS DE FINANCIAMIENTOS	0.00	0.00	0.00	0.00	0.00	0.00	0.00

VISTA HERMOSA
Gobierno
Honesto y Cercado a ti
MAYORÍA ABSOLUTA
2021 - 2024

VISTA HERMOSA
Gobierno
Honesto y Cercado a ti
MAYORÍA ABSOLUTA
2021 - 2024

VISTA HERMOSA
Gobierno
Honesto y Cercado a ti
MAYORÍA ABSOLUTA
2021 - 2024

PRESIDENCIA
PRESIDENTE MUNICIPAL

SINDICO MUNICIPAL

TESORERO MUNICIPAL

CONTRADOR MUNICIPAL

MUNICIPIO DE VISTA HERMOSA MICHOACÁN


ESTADO ANALÍTICO DEL EJERCICIO DEL PRESUPUESTO DE EGRESOS DETALLADO - LDF

CLASIFICACION POR OBJETO DEL GASTO (CAPÍTULO Y CONCEPTO)

DEL 1 DE ENERO AL 30 DE JUNIO DE 2024

(PESOS)


CONCEPTO	APROBADO	AMPLIACIONES / (REDUCCIONES)	MODIFICADO	DEVENGADO	PAGADO	SUB EJERCICIO
EGRESOS						
I. GASTO NO ETIQUETADO	66,551,207.00	730,829.03	67,282,036.03	27,543,811.10	27,543,811.10	39,738,224.93
SERVICIOS PERSONALES.	34,822,000.00	276,104.66	35,098,104.66	14,673,026.02	14,673,026.02	20,425,078.64
REMUNERACIONES AL PERSONAL DE CARÁCTER PERMANENTE	31,032,000.00	-279,516.54	30,752,483.46	14,010,801.13	14,010,801.13	16,741,682.33
REMUNERACIONES AL PERSONAL DE CARÁCTER TRANSITORIO	0.00	220,348.10	220,348.10	218,542.40	218,542.40	1,805.70
REMUNERACIONES ADICIONALES Y ESPECIALES.	3,725,000.00	242,805.98	3,967,805.98	288,008.60	288,008.60	3,679,797.38
SEGURIDAD SOCIAL.	0.00	0.00	0.00	0.00	0.00	0.00
OTRAS PRESTACIONES SOCIALES Y ECONÓMICAS.	65,000.00	92,467.12	157,467.12	155,673.89	155,673.89	1,793.23
PREVISIONES	0.00	0.00	0.00	0.00	0.00	0.00
PAGO DE ESTÍMULOS A SERVIDORES PÚBLICOS	0.00	0.00	0.00	0.00	0.00	0.00
MATERIALES Y SUMINISTROS	4,678,000.00	2,169,533.66	6,847,533.66	5,250,708.56	5,250,708.56	1,596,825.10
MATERIALES DE ADMINISTRACIÓN, EMISIÓN DE DOCUMENTOS Y ARTÍCULOS OFICIALES	851,000.00	-139,654.56	811,345.44	390,786.87	390,786.87	421,156.57
ALIMENTOS Y UTENSILIOS	96,000.00	138,372.79	234,372.79	185,061.80	185,061.80	49,310.99
MATERIAS PRIMAS Y MATERIALES DE PRODUCCIÓN Y COMERCIALIZACIÓN	31,000.00	-31,000.00	0.00	0.00	0.00	0.00
MATERIALES Y ARTÍCULOS DE CONSTRUCCIÓN Y DE REPARACIÓN	408,000.00	2,138,715.87	2,546,715.87	2,376,058.74	2,376,058.74	170,657.13
PRODUCTOS QUÍMICOS, FARMACÉUTICOS Y DE LABORATORIO	178,000.00	42,032.15	220,032.15	157,584.15	157,584.15	62,446.00
COMBUSTIBLES, LUBRICANTES Y ADITIVOS	1,774,000.00	229,805.43	2,003,805.43	1,523,543.35	1,523,543.35	480,262.08
VESTUARIO, BLANCOS, PRENDAS DE PROTECCIÓN Y ARTÍCULOS DEPORTIVOS	353,000.00	-201,080.59	151,919.41	40,919.41	40,919.41	111,000.00
MATERIALES Y SUMINISTROS PARA SEGURIDAD	0.00	0.00	0.00	0.00	0.00	0.00
HERRAMIENTAS, REFACCIONES Y ACCESORIOS	887,000.00	-8,257.43	878,742.57	576,752.24	576,752.24	301,990.33
SERVICIOS GENERALES	13,582,978.00	-1,172,995.81	12,410,082.19	6,143,291.58	6,143,291.58	6,266,791.61
SERVICIOS BÁSICOS	3,347,000.00	1,129,192.60	4,476,192.60	2,920,676.51	2,920,676.51	1,555,516.09
SERVICIOS DE ARRENDAMIENTO	656,000.00	-179,382.37	676,617.63	288,617.65	288,617.65	417,999.98
SERVICIOS PROFESIONALES, CIENTÍFICOS Y TÉCNICOS Y OTROS SERVICIOS	242,000.00	-19,422.71	222,577.29	99,134.93	99,134.93	123,442.36
SERVICIOS FINANCIEROS, BANCARIOS Y COMERCIALES	327,000.00	-96,892.78	230,107.22	110,044.23	110,044.23	119,972.99
SERVICIOS DE INSTALACIÓN, REPARACIÓN, MANTENIMIENTO Y CONSERVACIÓN.	3,610,600.00	-1,133,356.49	2,477,243.51	1,338,051.20	1,338,051.20	1,139,190.31
SERVICIOS DE COMUNICACIÓN SOCIAL Y PUBLICIDAD	66,079.00	-10,000.00	56,079.00	0.00	0.00	56,079.00
SERVICIOS DE TRASLADO Y VIÁTICOS	422,000.00	-30,792.77	391,207.23	179,602.14	179,602.14	211,605.09
SERVICIOS OFICIALES	3,090,000.00	-875,286.84	2,214,713.16	589,795.92	589,795.92	1,624,917.24
OTROS SERVICIOS GENERALES	1,622,000.00	43,437.55	1,665,437.55	647,369.00	647,369.00	1,018,068.55
TRANSFERENCIAS, ASIGNACIONES, SUBSIDIOS Y OTRAS AYUDAS	4,054,662.00	-389,727.48	3,664,934.52	1,434,270.94	1,434,270.94	2,230,663.58
TRANSFERENCIAS INTERNAS Y ASIGNACIONES AL SECTOR PÚBLICO	0.00	0.00	0.00	0.00	0.00	0.00
TRANSFERENCIAS AL RESTO DEL SECTOR PÚBLICO	0.00	0.00	0.00	0.00	0.00	0.00
SUBSIDIOS Y SUBVENCIONES	4,054,662.00	-389,727.48	3,664,934.52	1,434,270.94	1,434,270.94	2,230,663.58
AYUDAS SOCIALES	0.00	0.00	0.00	0.00	0.00	0.00
PENSIONES Y JUBILACIONES	0.00	0.00	0.00	0.00	0.00	0.00
TRANSFERENCIAS A FIDEICOMISOS, MANDATOS Y OTROS ANALÓGOS	0.00	0.00	0.00	0.00	0.00	0.00
TRANSFERENCIAS A LA SEGURIDAD SOCIAL	0.00	0.00	0.00	0.00	0.00	0.00
DONATIVOS	0.00	0.00	0.00	0.00	0.00	0.00
TRANSFERENCIAS AL EXTERIOR	0.00	0.00	0.00	0.00	0.00	0.00



Gobierno
Municipio y Ayuntamiento de
Vista Hermosa Michoacán
2021 - 2024

SECRETARÍA DE ADMINISTRACIÓN Y FINANZAS


SINDICO MUNICIPAL



Gobierno
Municipio y Ayuntamiento de
Vista Hermosa Michoacán
2021 - 2024

SECRETARÍA DE ADMINISTRACIÓN Y FINANZAS


TESORERO MUNICIPAL



Gobierno
Municipio y Ayuntamiento de
Vista Hermosa Michoacán
2021 - 2024

SECRETARÍA DE ADMINISTRACIÓN Y FINANZAS

CONTRALOR MUNICIPAL



Gobierno
Municipio y Ayuntamiento de
Vista Hermosa Michoacán
2021 - 2024

SECRETARÍA DE ADMINISTRACIÓN Y FINANZAS

CONTRALORIA

"Bajo protesta de decir verdad, declaramos que este reporte y sus notas son razonablemente correctos, y son responsabilidad del emisor."

MUNICIPIO DE VISTA HERMOSA MICHOACAN


ESTADO ANALÍTICO DEL EJERCICIO DEL PRESUPUESTO DE EGRESOS DETALLADO - LDF

CLASIFICACION POR OBJETO DEL GASTO (CAPÍTULO Y CONCEPTO)


DEL 1 DE ENERO AL 30 DE JUNIO DE 2024

(PESOS)


CONCEPTO	EGRESOS				SUB EJERCICIO
	APROBADO	AMPLIACIONES / (REDUCCIONES)	MODIFICADO	DEVENGADO	
BIENES INMUEBLES, INMUEBLES E INTANGIBLES	230,000.00	-152,486.00	77,514.00	42,514.00	35,000.00
MOBILIARIO Y EQUIPO DE ADMINISTRACIÓN	170,000.00	-135,000.00	35,000.00	0.00	35,000.00
MOBILIARIO Y EQUIPO EDUCACIONAL Y RECREATIVO	30,000.00	-30,000.00	0.00	0.00	0.00
EQUIPO E INSTRUMENTAL MEDICO Y DE LABORATORIO	0.00	0.00	0.00	0.00	0.00
VEHICULOS Y EQUIPO DE TRANSPORTE	0.00	0.00	0.00	0.00	0.00
EQUIPO DE DEFENSA Y SEGURIDAD	0.00	0.00	0.00	0.00	0.00
MAQUINARIA, OTROS EQUIPOS Y HERRAMIENTAS	30,000.00	12,514.00	42,514.00	42,514.00	0.00
ACTIVOS BIOLÓGICOS	0.00	0.00	0.00	0.00	0.00
BIENES INMUEBLES	0.00	0.00	0.00	0.00	0.00
ACTIVOS INTANGIBLES	0.00	0.00	0.00	0.00	0.00
INVERSIÓN PÚBLICA	9,183,866.00	0.00	9,183,866.00	0.00	9,183,866.00
OBRA PÚBLICA EN BIENES DE DOMINIO PÚBLICO	9,183,866.00	0.00	9,183,866.00	0.00	9,183,866.00
OBRA PÚBLICA EN BIENES PROPIOS	0.00	0.00	0.00	0.00	0.00
PROYECTOS PRODUCTIVOS Y ACCIONES DE FOMENTO	0.00	0.00	0.00	0.00	0.00
INVERSIONES FINANCIERAS Y OTRAS PROVISIONES	0.00	0.00	0.00	0.00	0.00
INVERSIONES PARA EL FOMENTO DE ACTIVIDADES PRODUCTIVAS	0.00	0.00	0.00	0.00	0.00
ACCIONES Y PARTICIPACIONES DE CAPITAL	0.00	0.00	0.00	0.00	0.00
COMPRA DE TÍTULOS Y VALORES	0.00	0.00	0.00	0.00	0.00
CONCESION DE PRÉSTAMOS	0.00	0.00	0.00	0.00	0.00
INVERSIONES EN FIDEICOMISOS, MANDATOS Y OTROS ANALÓGOS	0.00	0.00	0.00	0.00	0.00
OTRAS INVERSIONES FINANCIERAS	0.00	0.00	0.00	0.00	0.00
PROVISIONES PARA CONTINGENCIAS Y OTRAS EROGACIONES ESPECIALES	0.00	0.00	0.00	0.00	0.00
PARTICIPACIONES Y APORTACIONES	0.00	0.00	0.00	0.00	0.00
PARTICIPACIONES.	0.00	0.00	0.00	0.00	0.00
APORTACIONES	0.00	0.00	0.00	0.00	0.00
CONVENIOS	0.00	0.00	0.00	0.00	0.00
DEUDA PÚBLICA.	0.00	0.00	0.00	0.00	0.00
AMORTIZACIÓN DE LA DEUDA PÚBLICA	0.00	0.00	0.00	0.00	0.00
INTERESES DE LA DEUDA PÚBLICA.	0.00	0.00	0.00	0.00	0.00
COMISIONES DE LA DEUDA PÚBLICA.	0.00	0.00	0.00	0.00	0.00
GASTOS DE LA DEUDA PÚBLICA	0.00	0.00	0.00	0.00	0.00
COSTO POR COBERTURAS	0.00	0.00	0.00	0.00	0.00
APOYOS FINANCIEROS	0.00	0.00	0.00	0.00	0.00
ADEUDOS DE EJERCICIOS FISCALES ANTERIORES (ADEFAS).	0.00	0.00	0.00	0.00	0.00
II. GASTO ETIQUETADO	30,750,093.00	907,082.40	31,657,175.40	13,287,539.25	18,389,636.15
SERVICIOS PERSONALES.	9,210,000.00	676,535.93	9,886,535.93	3,756,453.04	6,130,082.89
REMUNERACIONES AL PERSONAL DE CARÁCTER PERMANENTE	7,600,000.00	0.00	7,600,000.00	3,079,917.11	4,720,082.89
REMUNERACIONES AL PERSONAL DE CARÁCTER TRANSITORIO	0.00	676,535.93	676,535.93	676,535.93	0.00
REMUNERACIONES ADICIONALES Y ESPECIALES.	910,000.00	0.00	910,000.00	0.00	910,000.00
SEGURIDAD SOCIAL	0.00	0.00	0.00	0.00	0.00
OTRAS PRESTACIONES SOCIALES Y ECONÓMICAS.	500,000.00	0.00	500,000.00	0.00	500,000.00




VISTA HERMOSA
Gobierno
Ayuntamiento y Cabecera del
Municipio de Vista Hermosa Michoacán
LIC. DOLORES MARQUEZ GARCÍA 1974
PRESIDENTE MUNICIPAL



VISTA HERMOSA
Gobierno
Ayuntamiento y Cabecera del
Municipio de Vista Hermosa Michoacán
LIC. JESUS GONZALEZ 2024
CONTRALOR MUNICIPAL



VISTA HERMOSA
Gobierno
Ayuntamiento y Cabecera del
Municipio de Vista Hermosa Michoacán
LIC. JESUS GONZALEZ 2024
CONTRALOR MUNICIPAL



VISTA HERMOSA
Gobierno
Ayuntamiento y Cabecera del
Municipio de Vista Hermosa Michoacán
LIC. JESUS GONZALEZ 2024
CONTRALOR MUNICIPAL

"Bajo protesta de decir verdad, declaramos que este reporte y sus notas son razonablemente correctos, y son responsabilidad del emisor."

MUNICIPIO DE VISTA HERMOSA MICHOACAN

ESTADO ANALÍTICO DEL EJERCICIO DEL PRESUPUESTO DE EGRESOS DETALLADO - LDF

CLASIFICACION POR OBJETO DEL GASTO (CAPÍTULO Y CONCEPTO)

DEL 1 DE ENERO AL 30 DE JUNIO DE 2024

(PESOS)

CONCEPTO	EGRESOS				SUB EJERCICIO
	APROBADO	AMPLIACIONES / (REDUCCIONES)	MODIFICADO	DEVENGADO	
PREVISIONES	0.00	0.00	0.00	0.00	0.00
PAGO DE ESTÍMULOS A SERVIDORES PÚBLICOS	0.00	0.00	0.00	0.00	0.00
MATERIALES Y SUMINISTROS	2,685,000.00	5,804,167.19	8,489,167.19	6,627,129.40	1,862,037.79
MATERIALES DE ADMINISTRACIÓN, EMISIÓN DE DOCUMENTOS Y ARTÍCULOS OFICIALES	31,000.00	0.00	31,000.00	0.00	31,000.00
MATERIAS PRIMAS Y MATERIALES DE PRODUCCIÓN Y COMERCIALIZACIÓN	0.00	0.00	0.00	0.00	0.00
MATERIALES Y ARTÍCULOS DE CONSTRUCCIÓN Y DE REPARACIÓN	360,000.00	5,917,026.24	6,277,026.24	5,917,026.24	360,000.00
PRODUCTOS QUÍMICOS, FARMACÉUTICOS Y DE LABORATORIO	60,000.00	0.00	60,000.00	13,906.09	46,093.91
COMBUSTIBLES, LUBRICANTES Y ADITIVOS	2,000,000.00	-112,859.05	1,887,140.95	649,613.28	1,237,527.67
VESTUARIO, BLANCOS, PRENDAS DE PROTECCIÓN Y ARTÍCULOS DEPORTIVOS	90,000.00	0.00	90,000.00	7,603.80	82,396.20
MATERIALES Y SUMINISTROS PARA SEGURIDAD HERRAMIENTAS, REFACCIONES Y ACCESORIOS MENORES	144,000.00	0.00	144,000.00	38,979.99	105,020.01
SERVICIOS GENERALES	5,614,000.00	-932,783.56	4,681,216.44	1,607,184.77	3,074,021.67
SERVICIOS BÁSICOS	3,612,000.00	-1,660,308.19	1,951,691.81	46,922.34	1,904,769.47
SERVICIOS PROFESIONALES, CIENTÍFICOS Y TÉCNICOS Y OTROS SERVICIOS	36,000.00	131,950.00	131,950.00	131,950.00	0.00
SERVICIOS FINANCIEROS, BANCARIOS Y COMERCIALES	96,000.00	26,680.00	62,680.00	26,680.00	36,000.00
SERVICIOS DE INSTALACIÓN, REPARACIÓN, MANTENIMIENTO Y CONSERVACIÓN	200,000.00	347,612.63	547,612.63	437,299.43	110,313.20
SERVICIOS DE COMUNICACIÓN SOCIAL Y PUBLICIDAD	120,000.00	0.00	120,000.00	0.00	120,000.00
SERVICIOS DE TRASLADO Y VIÁTICOS	0.00	0.00	0.00	0.00	0.00
SERVICIOS OFICIALES	1,550,000.00	221,272.00	1,771,272.00	964,333.00	806,939.00
OTROS SERVICIOS GENERALES	0.00	0.00	0.00	0.00	0.00
TRANSFERENCIAS, ASIGNACIONES, SUBSIDIOS Y OTRAS AYUDAS	0.00	0.00	0.00	0.00	0.00
TRANSFERENCIAS INTERNAS Y ASIGNACIONES AL SECTOR PÚBLICO	0.00	0.00	0.00	0.00	0.00
TRANSFERENCIAS AL RESTO DEL SECTOR PÚBLICO	0.00	0.00	0.00	0.00	0.00
SUBSIDIOS Y SUBVENCIONES	0.00	0.00	0.00	0.00	0.00
AYUDAS SOCIALES	0.00	0.00	0.00	0.00	0.00
PENSIONES Y JUBILACIONES	0.00	0.00	0.00	0.00	0.00
TRANSFERENCIAS A FIDEICOMISOS, MANDATOS Y OTROS ANALOGOS	0.00	0.00	0.00	0.00	0.00
TRANSFERENCIAS A LA SEGURIDAD SOCIAL	0.00	0.00	0.00	0.00	0.00
DONATIVOS	0.00	0.00	0.00	0.00	0.00
TRANSFERENCIAS AL EXTERIOR	1,350,000.00	0.00	1,350,000.00	8.00	1,350,000.00
BIENES MUEBLES, INMUEBLES E INTANGIBLES	300,000.00	0.00	300,000.00	0.00	300,000.00
MOBILIARIO Y EQUIPO DE ADMINISTRACIÓN	0.00	0.00	0.00	0.00	0.00
MOBILIARIO Y EQUIPO EDUCACIONAL Y RECREATIVO	0.00	0.00	0.00	0.00	0.00
EQUIPO E INSTRUMENTAL MÉDICO Y DE LABORATORIO	1,000,000.00	0.00	1,000,000.00	0.00	1,000,000.00
VEHÍCULOS Y EQUIPO DE TRANSPORTE	0.00	0.00	0.00	0.00	0.00
EQUIPO DE DEFENSA Y SEGURIDAD	50,000.00	0.00	50,000.00	0.00	50,000.00
MAQUINARIA, OTROS EQUIPOS Y HERRAMIENTAS	0.00	0.00	0.00	0.00	0.00
ACTIVOS BIOLÓGICOS	0.00	0.00	0.00	0.00	0.00
BIENES INMUEBLES	0.00	0.00	0.00	0.00	0.00



VISTA HERMOSA
Gobierno
Michoacán y Conasco a.d.
HERNÁNDEZ MAREZ
2021 - 2024



VISTA HERMOSA
CONTRALOR MUNICIPAL

"Bajo protesta de decir verdad, declaramos que este reporte y sus notas son razonablemente correctos, y son responsabilidad del emisor."

MUNICIPIO DE VISTA HERMOSA MICHOACÁN

ESTADO ANALÍTICO DEL EJERCICIO DEL PRESUPUESTO DE EGRESOS DETALLADO - LDF

CLASIFICACION POR OBJETO DEL GASTO (CAPÍTULO Y CONCEPTO)

DEL 1 DE ENERO AL 30 DE JUNIO DE 2024

(PESOS)

EGRESOS						
CONCEPTO	APROBADO	AMPLIACIONES / (REDUCCIONES)	MODIFICADO	DEVENGADO	PAGADO	SUB EJERCICIO
ACTIVOS INTANGIBLES	0.00	0.00	0.00	0.00	0.00	0.00
INVERSIÓN PÚBLICA	11,135,502.00	-4,067,802.62	7,071,699.38	1,276,772.04	1,276,772.04	5,794,827.34
OBRA PÚBLICA EN BIENES DE DOMINIO PÚBLICO	9,274,172.35	-3,432,301.37	5,841,870.98	1,276,772.04	1,276,772.04	4,565,098.94
OBRA PÚBLICA EN BIENES PROPIOS	1,865,329.65	-635,501.25	1,229,828.40	0.00	0.00	1,229,828.40
PROYECTOS PRODUCTIVOS Y ACCIONES DE FOMENTO	0.00	0.00	0.00	0.00	0.00	0.00
INVERSIONES FINANCIERAS Y OTRAS PROVISIONES	0.00	0.00	0.00	0.00	0.00	0.00
INVERSIONES PARA EL FOMENTO DE ACTIVIDADES PRODUCTIVAS	0.00	0.00	0.00	0.00	0.00	0.00
ACCIONES Y PARTICIPACIONES DE CAPITAL	0.00	0.00	0.00	0.00	0.00	0.00
COMPRA DE TÍTULOS Y VALORES	0.00	0.00	0.00	0.00	0.00	0.00
CONCESIÓN DE PRÉSTAMOS	0.00	0.00	0.00	0.00	0.00	0.00
INVERSIONES EN FIDEICOMISOS, MANDATOS Y OTROS ANALÓGOS	0.00	0.00	0.00	0.00	0.00	0.00
OTRAS INVERSIONES FINANCIERAS	0.00	0.00	0.00	0.00	0.00	0.00
PROVISIONES PARA CONTINGENCIAS Y OTRAS EROGACIONES ESPECIALES	0.00	0.00	0.00	0.00	0.00	0.00
PARTICIPACIONES Y APORTACIONES	0.00	0.00	0.00	0.00	0.00	0.00
PARTICIPACIONES	0.00	0.00	0.00	0.00	0.00	0.00
APORTACIONES	0.00	0.00	0.00	0.00	0.00	0.00
CONVENIOS	0.00	0.00	0.00	0.00	0.00	0.00
DEUDA PÚBLICA	751,591.00	-573,024.54	178,566.46	0.00	0.00	178,566.46
AMORTIZACIÓN DE LA DEUDA PÚBLICA	0.00	0.00	0.00	0.00	0.00	0.00
INTERESES DE LA DEUDA PÚBLICA	0.00	0.00	0.00	0.00	0.00	0.00
COMISIONES DE LA DEUDA PÚBLICA	0.00	0.00	0.00	0.00	0.00	0.00
GASTOS DE LA DEUDA PÚBLICA	0.00	0.00	0.00	0.00	0.00	0.00
COSTO POR COBERTURAS	0.00	0.00	0.00	0.00	0.00	0.00
APOYOS FINANCIEROS	0.00	0.00	0.00	0.00	0.00	0.00
ADEUDOS DE EJERCICIOS FISCALES ANTERIORES (ADEFAS)	751,591.00	-573,024.54	178,566.46	0.00	0.00	178,566.46
TOTAL DE EGRESOS:	97,301,300.00	1,637,911.43	88,939,211.43	40,811,350.35	40,811,350.35	56,127,861.08



VISTA HERMOSA
Gobierno
Honorable y Cercano a ti
2021 - 2024

SINDICATURA
LIC. NORAI SELA GIL NÚÑEZ
SINDICO MUNICIPAL



VISTA HERMOSA
Gobierno
Honorable y Cercano a ti
2021 - 2024

TESORERÍA
D. JUAN CARLOS HERNÁNDEZ MARTÍNEZ
TESORERO MUNICIPAL



VISTA HERMOSA
Gobierno
Honorable y Cercano a ti
2021 - 2024

CONTRALORÍA
D. JESUS COBOS RUÍZ
CONTRALOR MUNICIPAL

"Bajo protesta de decir verdad, declaramos que este reporte y sus notas son razonablemente correctos, y son responsabilidad del emisor."

MUNICIPIO DE VISTA HERMOSA MICHOACAN

ESTADO ANALITICO DEL EJERCICIO DEL PRESUPUESTO DE EGRESOS DETALLADO - LDF

CLASIFICACION ADMINISTRATIVA

DEL 1 DE ENERO AL 30 DE JUNIO DE 2024

(PESOS)

EGRESOS

CONCEPTO	APROBADO	AMPLIACIONES / (REDUCCIONES)	MODIFICADO	DEVENGADO	PAGADO	SUB EJERCICIO
I. GASTO NO ETIQUETADO						
PRESIDENCIA	66,551,207.00	730,829.03	67,282,036.03	27,543,811.10	27,543,811.10	36,738,224.93
SINDICATURA	18,529,262.00	-3,607,460.03	14,921,801.97	5,032,507.19	5,032,507.19	9,889,284.78
REGIDORES	2,126,000.00	-37,877.31	2,088,122.69	846,578.44	846,578.44	1,241,544.25
SECRETARIA	3,482,000.00	74,439.34	3,556,439.34	1,584,119.34	1,584,119.34	1,972,320.00
TESORERIA	2,780,000.00	9,380.84	2,789,380.84	984,218.78	984,218.78	1,795,162.06
OFICIALIA MAYOR	4,217,000.00	322,146.59	4,539,146.59	2,289,043.89	2,289,043.89	2,250,086.70
CONTRALORIA	18,729,000.00	135,330.94	18,864,330.94	10,238,881.10	10,238,881.10	8,625,449.84
DIF	860,079.00	1,407.61	861,486.61	339,904.37	339,904.37	521,582.24
SEGURIDAD PUBLICA	2,150,000.00	418,793.96	2,568,793.96	1,154,389.88	1,154,389.88	1,414,404.08
AGUA POTABLE	0.00	0.00	0.00	0.00	0.00	0.00
OBRAS PUBLICAS ADMON Y URBANISMO	1,973,000.00	911,685.40	2,884,685.40	1,489,643.87	1,489,643.87	1,395,041.53
INFRAESTRUCTURA OBRAS PUBLICAS	2,521,000.00	891,779.04	3,412,779.04	1,963,315.59	1,963,315.59	1,449,463.45
II. GASTO ETIQUETADO						
PRESIDENCIA	30,750,093.00	907,062.40	31,657,175.40	13,287,539.25	13,287,539.25	16,389,636.15
SINDICATURA	0.00	0.00	0.00	0.00	0.00	0.00
REGIDORES	0.00	0.00	0.00	0.00	0.00	0.00
SECRETARIA	0.00	0.00	0.00	0.00	0.00	0.00
TESORERIA	0.00	0.00	0.00	0.00	0.00	0.00
OFICIALIA MAYOR	0.00	0.00	0.00	0.00	0.00	0.00
CONTRALORIA	0.00	0.00	0.00	0.00	0.00	0.00
DIF	0.00	0.00	0.00	0.00	0.00	0.00
SEGURIDAD PUBLICA	19,610,591.00	-2,046,778.34	17,563,812.66	4,969,103.85	4,969,103.85	12,594,708.81
AGUA POTABLE	0.00	0.00	0.00	0.00	0.00	0.00
OBRAS PUBLICAS ADMON Y URBANISMO	0.00	0.00	0.00	0.00	0.00	0.00
INFRAESTRUCTURA OBRAS PUBLICAS	11,139,502.00	2,563,860.74	14,093,362.74	8,299,435.40	8,299,435.40	5,794,927.34
TOTAL DE EGRESOS:	97,301,300.00	1,637,911.43	98,939,211.43	40,811,350.35	40,811,350.35	58,127,861.08



VISTA HERMOSA
Gobierno
2021 - 2024
C. J. DOLORES MARTINEZ GARRIBAY
PRESIDENTE MUNICIPAL



VISTA HERMOSA
Gobierno
2021 - 2024
HERNANDEZ MARTINEZ
TESORERO MUNICIPAL



VISTA HERMOSA
Gobierno
2021 - 2024
TESORERO MUNICIPAL



VISTA HERMOSA
Gobierno
2021 - 2024
HERNANDEZ MARTINEZ
TESORERO MUNICIPAL



VISTA HERMOSA
Gobierno
2021 - 2024
TESORERO MUNICIPAL



VISTA HERMOSA
Gobierno
2021 - 2024
HERNANDEZ MARTINEZ
TESORERO MUNICIPAL



VISTA HERMOSA
Gobierno
2021 - 2024
HERNANDEZ MARTINEZ
TESORERO MUNICIPAL

"Bajo protesta de decir verdad, declaramos que este reporte y sus notas son razonablemente correctos, y son responsabilidad del emisor."

MUNICIPIO DE VISTA HERMOSA MICHOACAN

ESTADO ANALÍTICO DEL EJERCICIO DEL PRESUPUESTO DE EGRESOS DETALLADO - LDF

CLASIFICACIÓN FUNCIONAL (FINALIDAD Y FUNCIÓN)

DEL 1 DE ENERO AL 30 DE JUNIO DE 2024

(PESOS)

EGRESOS

CONCEPTO	APROBADO	AMPLIACIONES / (REDUCCIONES)	MODIFICADO	DEVENGADO	PAGADO	SUB EJERCICIO
I. GASTO NO ETIQUETADO						
GOBIERNO	66,551,207.00	730,629.03	67,282,036.03	27,543,811.10	27,543,811.10	39,738,224.33
LEGISLACIÓN	57,367,341.00	-850,379.62	56,486,961.38	25,932,602.45	25,932,602.45	30,594,358.93
JUSTICIA	860,079.00	707,546.17	1,567,625.17	1,045,742.11	1,045,742.11	521,863.06
COORDINACIÓN DE LA POLÍTICA DE GOBIERNO	2,126,000.00	-37,877.31	2,088,122.69	846,578.44	846,578.44	1,241,544.25
RELACIONES EXTERIORES	50,164,262.00	-1,872,189.07	48,292,072.93	21,751,238.01	21,751,238.01	26,540,834.92
ASUNTOS FINANCIEROS Y HACIENDARIOS	0.00	0.00	0.00	0.00	0.00	0.00
SEGURIDAD NACIONAL	4,217,000.00	322,140.59	4,539,140.59	2,269,043.89	2,269,043.89	2,250,086.70
ASUNTOS DE ORDEN PÚBLICO Y DE SEGURIDAD INTERIOR	0.00	0.00	0.00	0.00	0.00	0.00
OTROS SERVICIOS GENERALES	0.00	0.00	0.00	0.00	0.00	0.00
DESARROLLO SOCIAL	9,183,866.00	1,611,208.65	10,795,074.65	1,611,208.65	1,611,208.65	9,183,866.00
PROTECCIÓN AMBIENTAL	0.00	0.00	0.00	0.00	0.00	0.00
VIVIENDA Y SERVICIOS A LA COMUNIDAD	9,183,866.00	1,611,208.65	10,795,074.65	1,611,208.65	1,611,208.65	9,183,866.00
SALUD	0.00	0.00	0.00	0.00	0.00	0.00
RECREACIÓN, CULTURA Y OTRAS MANIFESTACIONES SOCIALES	0.00	0.00	0.00	0.00	0.00	0.00
EDUCACIÓN	0.00	0.00	0.00	0.00	0.00	0.00
PROTECCIÓN SOCIAL	0.00	0.00	0.00	0.00	0.00	0.00
OTROS ASUNTOS SOCIALES	0.00	0.00	0.00	0.00	0.00	0.00
DESARROLLO ECONÓMICO	0.00	0.00	0.00	0.00	0.00	0.00
ASUNTOS ECONÓMICOS, COMERCIALES Y LABORALES EN GENERAL	0.00	0.00	0.00	0.00	0.00	0.00
AGROPECUARIO, SILVICULTURA, PESCA Y CAZA	0.00	0.00	0.00	0.00	0.00	0.00
COMBUSTIBLES Y ENERGÍA	0.00	0.00	0.00	0.00	0.00	0.00
MINERÍA, MANUFACTURAS Y CONSTRUCCIÓN	0.00	0.00	0.00	0.00	0.00	0.00
TRANSPORTE	0.00	0.00	0.00	0.00	0.00	0.00
COMUNICACIONES	0.00	0.00	0.00	0.00	0.00	0.00
TURISMO	0.00	0.00	0.00	0.00	0.00	0.00
CIENCIA, TECNOLOGÍA E INNOVACIÓN	0.00	0.00	0.00	0.00	0.00	0.00
OTRAS INDUSTRIAS Y OTROS ASUNTOS ECONÓMICOS	0.00	0.00	0.00	0.00	0.00	0.00
OTRAS NO CLASIFICADAS EN FUNCIONES ANTERIORES	0.00	0.00	0.00	0.00	0.00	0.00
TRANSACCIONES DE LA DEUDA PÚBLICA / COSTO FINANCIERO DE LA DEUDA	0.00	0.00	0.00	0.00	0.00	0.00
TRANSACCIONES, PARTICIPACIONES Y APORTACIONES ENTRE DIFERENTES NIVELES Y ORDENES DE GOBIERNO	0.00	0.00	0.00	0.00	0.00	0.00
SANEAMIENTO DEL SISTEMA FINANCIERO	0.00	0.00	0.00	0.00	0.00	0.00
ADEUDOS DE EJERCICIOS FISCALES ANTERIORES	0.00	0.00	0.00	0.00	0.00	0.00
II. GASTO ETIQUETADO						
GOBIERNO	30,750,083.00	907,082.40	31,657,175.40	13,267,539.25	13,267,539.25	18,389,636.15
LEGISLACIÓN	19,510,591.00	-2,046,778.34	17,563,812.66	4,969,103.85	4,969,103.85	12,594,708.81
JUSTICIA	0.00	0.00	0.00	0.00	0.00	0.00
COORDINACIÓN DE LA POLÍTICA DE GOBIERNO	19,610,591.00	-2,046,778.34	17,563,812.66	4,969,103.85	4,969,103.85	12,594,708.81
RELACIONES EXTERIORES	0.00	0.00	0.00	0.00	0.00	0.00
ASUNTOS FINANCIEROS Y HACIENDARIOS	0.00	0.00	0.00	0.00	0.00	0.00
SEGURIDAD NACIONAL	0.00	0.00	0.00	0.00	0.00	0.00
ASUNTOS DE ORDEN PÚBLICO Y DE SEGURIDAD INTERIOR	0.00	0.00	0.00	0.00	0.00	0.00
OTROS SERVICIOS GENERALES	0.00	0.00	0.00	0.00	0.00	0.00
DESARROLLO SOCIAL	0.00	0.00	0.00	0.00	0.00	0.00
PROTECCIÓN AMBIENTAL	0.00	0.00	0.00	0.00	0.00	0.00
C. J. DOLORES MARTÍNEZ GARRIBAY						
PRESIDENTE MUNICIPAL						
SINDICO MUNICIPAL						
TESORERO MUNICIPAL						
CONTRALOR MUNICIPAL						

"Bajo protesta de decir verdad, declaramos que este reporte y sus notas son razonablemente correctos, y son responsabilidad del emisor."

MUNICIPIO DE VISTA HERMOSA MICHOACAN


ESTADO ANALÍTICO DEL EJERCICIO DEL PRESUPUESTO DE EGRESOS DETALLADO - LDF

CLASIFICACIÓN FUNCIONAL (FINALIDAD Y FUNCIÓN)

DEL 1 DE ENERO AL 30 DE JUNIO DE 2024


(PESOS)

CONCEPTO	EGRESOS					
	APROBADO	AMPLIACIONES / (REDUCCIONES)	MODIFICADO	DEVENGADO	PAGADO	SUB EJERCICIO
VIVIENDA Y SERVICIOS A LA COMUNIDAD	11,139,502.00	2,953,860.74	14,093,362.74	8,296,435.40	8,296,435.40	5,794,927.34
SALUD	0.00	0.00	0.00	0.00	0.00	0.00
RECREACIÓN, CULTURA Y OTRAS MANIFESTACIONES SOCIALES	0.00	0.00	0.00	0.00	0.00	0.00
EDUCACIÓN	0.00	0.00	0.00	0.00	0.00	0.00
PROTECCIÓN SOCIAL	0.00	0.00	0.00	0.00	0.00	0.00
OTROS ASUNTOS SOCIALES	0.00	0.00	0.00	0.00	0.00	0.00
DESARROLLO ECONÓMICO	0.00	0.00	0.00	0.00	0.00	0.00
ASUNTOS ECONÓMICOS, COMERCIALES Y LABORALES EN GENERAL	0.00	0.00	0.00	0.00	0.00	0.00
AGROPECUARIA, SILVICULTURA, PESCA Y CAZA	0.00	0.00	0.00	0.00	0.00	0.00
COMBUSTIBLES Y ENERGÍA	0.00	0.00	0.00	0.00	0.00	0.00
MINERÍA, MANUFACTURAS Y CONSTRUCCIÓN	0.00	0.00	0.00	0.00	0.00	0.00
TRANSPORTE	0.00	0.00	0.00	0.00	0.00	0.00
COMUNICACIONES	0.00	0.00	0.00	0.00	0.00	0.00
TURISMO	0.00	0.00	0.00	0.00	0.00	0.00
CIENCIA, TECNOLOGÍA E INNOVACIÓN	0.00	0.00	0.00	0.00	0.00	0.00
OTRAS INDUSTRIAS Y OTROS ASUNTOS ECONÓMICOS	0.00	0.00	0.00	0.00	0.00	0.00
OTRAS NO CLASIFICADAS EN FUNCIONES ANTERIORES	0.00	0.00	0.00	0.00	0.00	0.00
TRANSACCIONES DE LA DEUDA PÚBLICA / COSTO FINANCIERO DE LA DEUDA	0.00	0.00	0.00	0.00	0.00	0.00
TRANSFERENCIAS, PARTICIPACIONES Y APORTACIONES ENTRE DIFERENTES NIVELES Y ORDENES DE GOBIERNO	0.00	0.00	0.00	0.00	0.00	0.00
SANEAMIENTO DEL SISTEMA FINANCIERO	0.00	0.00	0.00	0.00	0.00	0.00
ADEJUDOS DE EJERCICIOS FISCALES ANTERIORES	0.00	0.00	0.00	0.00	0.00	0.00
III. TOTAL DE EGRESOS	97,391,300.00	1,637,911.43	98,939,211.43	40,811,350.35	40,811,350.35	58,127,861.08




VISTA HERMOSA
Gobierno
Honorable y Cercano a ti
2021 - 2024
SINDICATURA

LIC. NORA ISELA GIL MUNEZ
SINDICO MUNICIPAL



VISTA HERMOSA
Gobierno
Honorable y Cercano a ti
2021 - 2024
L.C.P. JESSE EDRO HERNANDEZ
TESORERO MUNICIPAL



VISTA HERMOSA
Gobierno
Honorable y Cercano a ti
2021 - 2024
LORANUS GONZALEZ
CENTRAL OR MUNICIPAL
CENTRAL ALONIA

"Bajo protesta de decir verdad, declaramos que este reporte y sus notas son razonablemente correctos, y son responsabilidad del emisor."

MUNICIPIO DE VISTA HERMOSA MICHOACÁN

ESTADO ANALÍTICO DEL EJERCICIO DEL PRESUPUESTO DE EGRESOS DETALLADO - LDF
 CLASIFICACIÓN DE SERVICIOS PERSONALES POR CATEGORÍA

DEL 1 DE ENERO AL 30 DE JUNIO DE 2024

(PESOS)

CONCEPTO	EGRESOS					SUB EJERCICIO
	APROBADO	AMPLIACIONES/ (REDUCCIONES)	MODIFICADO	DEVENGADO	PAGADO	
I. GASTO NO ETIQUETADO	34,822,000.00	276,104.66	35,098,104.66	14,673,026.02	14,673,026.02	20,425,078.64
A. PERSONAL ADMINISTRATIVO Y DE SERVICIO PÚBLICO	34,822,000.00	276,104.66	35,098,104.66	14,673,026.02	14,673,026.02	20,425,078.64
B. MAGISTERIO	0.00	0.00	0.00	0.00	0.00	0.00
C. SERVICIOS DE SALUD	0.00	0.00	0.00	0.00	0.00	0.00
C1) PERSONAL ADMINISTRATIVO	0.00	0.00	0.00	0.00	0.00	0.00
C2) PERSONAL MÉDICO, PARAMÉDICO Y AFÍN	0.00	0.00	0.00	0.00	0.00	0.00
D. SEGURIDAD PÚBLICA	0.00	0.00	0.00	0.00	0.00	0.00
E. GASTOS ASOCIADOS A LA IMPLEMENTACIÓN DE NUEVAS LEYES FEDERALES O REFORMAS A LAS MISMAS	0.00	0.00	0.00	0.00	0.00	0.00
F. SENTENCIAS LABORALES DEFINITIVAS	0.00	0.00	0.00	0.00	0.00	0.00
II. GASTO ETIQUETADO	9,210,000.00	676,535.93	9,886,535.93	3,756,453.04	3,756,453.04	6,130,082.89
A. PERSONAL ADMINISTRATIVO Y DE SERVICIO PÚBLICO	500,000.00	676,535.93	1,176,535.93	676,535.93	676,535.93	500,000.00
B. MAGISTERIO	0.00	0.00	0.00	0.00	0.00	0.00
C. SERVICIOS DE SALUD	0.00	0.00	0.00	0.00	0.00	0.00
C1) PERSONAL ADMINISTRATIVO	0.00	0.00	0.00	0.00	0.00	0.00
C2) PERSONAL MÉDICO, PARAMÉDICO Y AFÍN	0.00	0.00	0.00	0.00	0.00	0.00
D. SEGURIDAD PÚBLICA	8,710,000.00	0.00	8,710,000.00	3,079,917.11	3,079,917.11	5,650,082.89
E. GASTOS ASOCIADOS A LA IMPLEMENTACIÓN DE NUEVAS LEYES FEDERALES O REFORMAS A LAS MISMAS	0.00	0.00	0.00	0.00	0.00	0.00
F. SENTENCIAS LABORALES DEFINITIVAS	0.00	0.00	0.00	0.00	0.00	0.00
III. TOTAL DEL GASTO EN SERVICIOS PERSONALES	44,032,000.00	952,640.59	44,984,640.59	18,429,479.06	18,429,479.06	26,555,161.53

"Bajo protesta de decir verdad, declaramos que este reporte y sus notas son razonablemente correctos, y son responsabilidad del emisor."

MUNICIPIO DE VISTA HERMOSA MICHOACAN

PROYECCIONES DE INGRESOS - LDF

(PESOS)
(CIFRAS NOMINALES)

CONCEPTO	AÑO 1	AÑO 2	AÑO 3	AÑO 4	AÑO 5
1. INGRESOS DE LIBRE DISPOSICION	66,551,207.00	73,372,705.72	77,041,341.01	80,893,408.06	84,938,078.46
A. IMPUESTOS	3,422,000.00	3,772,755.00	3,961,392.75	4,159,462.39	4,367,435.51
B. CUOTAS Y APORTACIONES DE SEGURIDAD SOCIAL	0.00	0.00	0.00	0.00	0.00
C. CONTRIBUCIONES DE MEJORAS	0.00	0.00	0.00	0.00	0.00
D. DERECHOS	5,533,800.00	6,101,014.50	6,406,055.23	6,726,955.49	7,062,866.91
E. PRODUCTOS	1,800.00	1,984.50	2,063.73	2,167.92	2,287.32
F. APROVECHAMIENTOS	300,000.00	330,750.00	347,267.50	364,651.88	382,884.47
G. INGRESOS POR VENTAS DE BIENES Y SERVICIOS	0.00	0.00	0.00	0.00	0.00
H. PARTICIPACIONES	47,372,350.00	52,228,015.88	54,639,415.67	57,561,367.50	60,460,456.86
I. INCENTIVOS DERIVADOS DE LA COLABORACION FISCAL	681,312.00	751,146.46	788,703.80	828,138.99	869,345.94
J. TRANSFERENCIAS	0.00	0.00	0.00	0.00	0.00
K. CONVENIOS	9,193,866.00	10,125,212.27	10,631,472.88	11,163,046.52	11,721,188.65
L. OTROS INGRESOS DE LIBRE DISPOSICION	56,078.00	61,827.10	64,916.46	68,164.38	71,572.60
2. TRANSFERENCIAS FEDERALES ETIQUETADAS	30,750,093.00	32,287,597.65	32,901,377.53	37,376,830.23	39,245,715.74
A. APORTACIONES	30,750,093.00	32,287,597.65	32,901,377.53	37,376,830.23	39,245,715.74
B. CONVENIOS	0.00	0.00	0.00	0.00	0.00
C. FONDOS DISTINTOS DE APROBACIONES	0.00	0.00	0.00	0.00	0.00
D. TRANSFERENCIAS SUBSIDIOS, SUBVENCIONES, PENSIONES Y JUBILACIONES	0.00	0.00	0.00	0.00	0.00
E. OTRAS TRANSFERENCIAS FEDERALES ETIQUETADAS	0.00	0.00	0.00	0.00	0.00
3. INGRESOS DERIVADOS DE FINANCIAMIENTOS	0.00	0.00	0.00	0.00	0.00
A. INGRESOS DERIVADOS DE FINANCIAMIENTOS	0.00	0.00	0.00	0.00	0.00
4. TOTAL DE INGRESOS PROYECTADOS	97,301,300.00	107,274,653.25	112,538,441.41	118,270,338.28	124,183,855.19

DATOS INFORMATIVOS

1. INGRESOS DERIVADOS DE FINANCIAMIENTOS CON FUENTE DE PAGO DE INGRESOS DE LIBRE DISPOSICION	0.00	0.00	0.00	0.00	0.00
2. INGRESOS DERIVADOS DE FINANCIAMIENTOS CON FUENTE DE PAGO DE TRANSFERENCIAS FEDERALES ETIQUETADAS	0.00	0.00	0.00	0.00	0.00
3. INGRESOS DERIVADOS DE FINANCIAMIENTO	0.00	0.00	0.00	0.00	0.00



VISTA HERMOSA
Gobierno
Fomento y Desarrollo de
Vista Hermosa y Carrizal a/d
2021 - 2024

SELA GUBERNATORIAL
L.C.P. JUAN PEDRO HERNANDEZ MARTINEZ
PRESIDENTE MUNICIPAL



VISTA HERMOSA
Gobierno
Fomento y Desarrollo de
Vista Hermosa y Carrizal a/d
2021 - 2024

TESORERIA
L.C.P. JUAN PEDRO HERNANDEZ MARTINEZ
TESORERO MUNICIPAL



VISTA HERMOSA
Gobierno
Fomento y Desarrollo de
Vista Hermosa y Carrizal a/d
2021 - 2024

CONTRALORIA
L.C.P. JESUS GONZALEZ RUIZ
CONTRALOR MUNICIPAL

"Bajo protesta de decir verdad, declaramos que este reporte y sus notas son razonablemente correctos, y son responsabilidad del emisor."

MUNICIPIO DE VISTA HERMOSA MICHOACAN

PROYECCIONES DE EGRESOS - LDF

(PESOS)
(CIFRAS NOMINALES)

CONCEPTO	AÑO 1	AÑO 2	AÑO 3	AÑO 4	AÑO 5
1. GASTO NO ETIQUETADO					
SERVICIOS PERSONALES.	68,878,767.35	73,372,705.73	77,041,341.01	80,893,408.07	84,938,078.47
MATERIALES Y SUMINISTROS	36,583,100.00	38,391,255.00	40,310,817.75	42,326,358.64	44,442,676.57
SERVICIOS GENERALES	4,678,000.00	5,157,485.00	5,415,389.75	5,686,138.24	5,970,445.15
TRANSFERENCIAS, ASIGNACIONES, SUBSIDIOS Y OTRAS AYUDAS	13,582,679.00	14,974,903.60	15,723,648.78	16,509,831.22	17,335,322.78
BIENES MUEBLES, INMUEBLES E INTANGIBLES	4,054,662.00	4,470,264.86	4,693,778.10	4,928,467.01	5,174,890.36
INVERSIÓN PÚBLICA	230,000.00	253,975.00	266,253.75	279,566.44	283,544.76
INVERSIONES FINANCIERAS Y OTRAS PROVISIONES	9,183,866.00	10,125,212.27	10,631,472.88	11,163,046.52	11,721,198.85
PARTICIPACIONES Y APORTACIONES	0.00	0.00	0.00	0.00	0.00
DEUDA PÚBLICA.	0.00	0.00	0.00	0.00	0.00
2. GASTO ETIQUETADO					
SERVICIOS PERSONALES.	32,287,697.65	33,901,377.54	35,597,076.42	37,378,930.25	39,245,776.78
MATERIALES Y SUMINISTROS	9,670,500.00	10,154,025.00	10,661,726.25	11,194,812.56	11,754,553.19
SERVICIOS GENERALES	2,685,000.00	2,960,212.50	3,108,223.13	3,263,634.29	3,426,816.00
TRANSFERENCIAS, ASIGNACIONES, SUBSIDIOS Y OTRAS AYUDAS	5,614,000.00	6,189,435.00	6,498,906.75	6,823,852.09	7,165,044.69
BIENES MUEBLES, INMUEBLES E INTANGIBLES	0.00	0.00	0.00	0.00	0.00
INVERSIÓN PÚBLICA	1,417,500.00	1,488,375.00	1,562,793.75	1,640,933.44	1,722,960.11
INVERSIONES FINANCIERAS Y OTRAS PROVISIONES	11,696,477.10	12,281,300.96	12,895,366.01	13,540,134.31	14,217,141.03
PARTICIPACIONES Y APORTACIONES	0.00	0.00	0.00	0.00	0.00
DEUDA PÚBLICA.	789,170.55	828,629.08	870,060.53	913,563.56	959,241.74
3. TOTAL DE EGRESOS PROYECTADOS	102,166,365.00	107,274,683.27	112,638,417.43	118,270,338.32	124,183,855.23


VISTA HERMOSA
Gobierno
 Gobierno y Desarrollo de la
 Municipalidad y Comercio al
 Por Menor
 2021 - 2024
SINDICATURA
 LIC. NORA ISELA GIL NÚÑEZ
 SÍNDICO MUNICIPAL


VISTA HERMOSA
Gobierno
 Gobierno y Desarrollo de la
 Municipalidad y Comercio al
 Por Menor
 2021 - 2024
TESORERO MUNICIPAL
 L. C. JESÚS TORRES RUIZ
 CONTRALOR MUNICIPAL


VISTA HERMOSA
Gobierno
 Gobierno y Desarrollo de la
 Municipalidad y Comercio al
 Por Menor
 2021 - 2024
CONTRALOR MUNICIPAL
 L. C. JESÚS TORRES RUIZ

"Bajo protesta de decir verdad, declaramos que ese reporte y sus notas son razonablemente correctos, y son responsabilidad del emisor."

MUNICIPIO DE VISTA HERMOSA MICHOACAN


RESULTADOS DE INGRESOS - LDF

(PESOS)

CONCEPTO	AÑO 5	AÑO 4	AÑO 3	AÑO 2	AÑO 1	AÑO DEL EJERCICIO VIGENTE
1. INGRESOS DE LIBRE DISPOSICIÓN						
A. IMPUESTOS	0.00	0.00	0.00	0.00	62,842,853.12	65,609,112.73
B. CUOTAS Y APORTACIONES DE SEGURIDAD SOCIAL	0.00	0.00	0.00	0.00	4,509,462.00	3,833,266.25
C. CONTRIBUCIONES DE MEJORAS	0.00	0.00	0.00	0.00	0.00	3,200.00
D. DERECHOS	0.00	0.00	0.00	0.00	2,611,007.19	522,028.00
E. PRODUCTOS	0.00	0.00	0.00	0.00	6,840,405.93	6,831,351.63
F. APROVECHAMIENTOS	0.00	0.00	0.00	0.00	100.00	900.00
G. INGRESOS POR VENTAS DE BIENES Y SERVICIOS	0.00	0.00	0.00	0.00	1,038,576.68	531,397.00
H. PARTICIPACIONES	0.00	0.00	0.00	0.00	0.00	0.00
I. INCENTIVOS DERIVADOS DE LA COLABORACIÓN FISCAL	0.00	0.00	0.00	0.00	44,799,670.85	46,934,790.99
J. TRANSFERENCIAS	0.00	0.00	0.00	0.00	575,653.65	665,354.40
K. CONVENIOS	0.00	0.00	0.00	0.00	201,015.00	102,397.50
L. OTROS INGRESOS DE LIBRE DISPOSICIÓN	0.00	0.00	0.00	0.00	2,201,512.57	4,103,388.00
2. TRANSFERENCIAS FEDERALES ETIQUETADAS						
A. APORTACIONES	0.00	0.00	0.00	0.00	65,247.25	59,456.96
B. CONVENIOS	0.00	0.00	0.00	0.00	29,937,782.51	30,424,390.00
C. FONDOS DISTINTOS DE APORTACIONES	0.00	0.00	0.00	0.00	29,737,783.00	29,517,762.00
D. TRANSFERENCIAS, SUBSIDIOS Y SUBVENCIONES, PENSIONES Y JUBILACIONES	0.00	0.00	0.00	0.00	0.00	906,628.00
E. OTRAS TRANSFERENCIAS FEDERALES ETIQUETADAS	0.00	0.00	0.00	0.00	0.00	0.00
3. INGRESOS DERIVADOS DE FINANCIAMIENTOS						
A. INGRESOS DERIVADOS DE FINANCIAMIENTOS	0.00	0.00	0.00	0.00	0.00	0.00
4. TOTAL DE INGRESOS PROYECTADOS	0.00	0.00	0.00	0.00	92,780,635.63	96,033,502.73


DATOS INFORMATIVOS

1. INGRESOS DERIVADOS DE FINANCIAMIENTOS CON FUENTE DE PAGO DE INGRESOS DE LIBRE DISPOSICIÓN	0.00	0.00	0.00	0.00	0.00	0.00
2. INGRESOS DERIVADOS DE FINANCIAMIENTOS CON FUENTE DE PAGO DE TRANSFERENCIAS FEDERALES ETIQUETADAS	0.00	0.00	0.00	0.00	0.00	0.00
3. INGRESOS DERIVADOS DE FINANCIAMIENTO	0.00	0.00	0.00	0.00	0.00	0.00




VISTA HERMOSA
Gobierno
Municipio Michoacán
2021 - 2024

C. J. DOLORES MARTÍNEZ SÁBBA
PRESIDENTE MUNICIPAL DE F.C.T.A.




VISTA HERMOSA
Gobierno
Municipio Michoacán
2021 - 2024

EL SINDICATO MICHOCANENSE
SINDICO MUNICIPAL



VISTA HERMOSA
Gobierno
Municipio Michoacán
2021 - 2024

TESORERIA
TESORERO MUNICIPAL
C. P. JUAN PÉREZ HERNÁNDEZ MARTÍNEZ



VISTA HERMOSA
Gobierno
Municipio Michoacán
2021 - 2024

CONTROLADOR MUNICIPAL
CONTROLADOR MUNICIPAL A L O R Í A

"Bajo protesta de decir verdad, declaramos que este reporte y sus notas son razonablemente correctos, y son responsabilidad del emisor."

MUNICIPIO DE VISTA HERMOSA MICHOACAN

RESULTADOS DE EGRESOS - LDF

(PESOS)

CONCEPTO	AÑO 5	AÑO 4	AÑO 3	AÑO 2	AÑO 1	AÑO DEL EJERCICIO VIGENTE
1. GASTO NO ETIQUETADO	0.00	0.00	0.00	0.00	63,647,410.43	53,685,777.78
SERVICIOS PERSONALES.	0.00	0.00	0.00	0.00	31,185,946.33	33,609,026.02
MATERIALES Y SUMINISTROS	0.00	0.00	0.00	0.00	13,800,847.96	6,778,208.58
SERVICIOS GENERALES	0.00	0.00	0.00	0.00	12,234,601.50	10,250,091.50
TRANSFERENCIAS, ASIGNACIONES, SUBSIDIOS Y OTRAS AYUDAS	0.00	0.00	0.00	0.00	3,466,397.81	3,005,937.99
BIENES MUEBLES, INMUEBLES E INTANGIBLES	0.00	0.00	0.00	0.00	594,343.30	42,514.00
INVERSIÓN PÚBLICA	0.00	0.00	0.00	0.00	2,541,850.01	0.00
INVERSIONES FINANCIERAS Y OTRAS PROVISIONES	0.00	0.00	0.00	0.00	0.00	0.00
PARTICIPACIONES Y APORTACIONES	0.00	0.00	0.00	0.00	0.00	0.00
DEUDA PÚBLICA.	0.00	0.00	0.00	0.00	18,921.52	0.00
2. GASTO ETIQUETADO	0.00	0.00	0.00	0.00	30,937,696.37	21,467,639.23
SERVICIOS PERSONALES.	0.00	0.00	0.00	0.00	8,937,049.56	8,511,453.04
MATERIALES Y SUMINISTROS	0.00	0.00	0.00	0.00	11,800,826.79	7,945,129.38
SERVICIOS GENERALES	0.00	0.00	0.00	0.00	6,266,562.40	3,734,164.77
TRANSFERENCIAS, ASIGNACIONES, SUBSIDIOS Y OTRAS AYUDAS	0.00	0.00	0.00	0.00	0.00	0.00
BIENES MUEBLES, INMUEBLES E INTANGIBLES	0.00	0.00	0.00	0.00	1,170,591.00	0.00
INVERSIÓN PÚBLICA	0.00	0.00	0.00	0.00	2,760,706.62	1,276,772.04
INVERSIONES FINANCIERAS Y OTRAS PROVISIONES	0.00	0.00	0.00	0.00	0.00	0.00
PARTICIPACIONES Y APORTACIONES	0.00	0.00	0.00	0.00	0.00	0.00
DEUDA PÚBLICA.	0.00	0.00	0.00	0.00	0.00	0.00
3. TOTAL DEL RESULTADO DE EGRESOS	0.00	0.00	0.00	0.00	94,585,106.80	75,153,317.01

[Large blue scribble/signature across the bottom of the page]

VISTA HERMOSA

 LIC. TORA ISELA GIL NUÑEZ
 SINDICO MUNICIPAL

VISTA HERMOSA

 LIC. TORA ISELA GIL NUÑEZ
 SINDICATURA

VISTA HERMOSA

 L.C.P. JUAN PEDRO HERNÁNDEZ
 TESORERÍA

VISTA HERMOSA

 S.C.P. VIESYS CORTES RUIZ
 CONTRALOR MUNICIPAL
 HONORARIO Y CONTRATO a d
 2021 - 2024
 CONTRALORÍA

*Bajo protesta de decir verdad, declaramos que este reporte y sus notas son razonablemente correctos, y son responsabilidad del emisor.

GOBIERNO DEL MUNICIPIO DE VISTA HERMOSA MICHOACAN

Informe sobre Estudios Actuariales - LDF

30 DE JUNIO de 2024

(PESOS)

Concepto	Pensiones y Jubilaciones	Salud	Riesgos de Trabajo	Invalidez y vida	Otras Prestaciones Sociales	Totales
Tipo de Sistema Prestación laboral o Fondo general para trabajadores del estado o municipio Beneficio definido, Contribución definida o Mixto	PRESTACIÓN LABORAL BENEFICIO DEFINIDO		PRESTACIÓN LABORAL BENEFICIO DEFINIDO	PRESTACIÓN LABORAL BENEFICIO DEFINIDO	PRESTACIÓN LABORAL BENEFICIO DEFINIDO	PRESTACIÓN LABORAL BENEFICIO DEFINIDO
Población afiliada Activos Edad máxima Edad mínima Edad promedio Pensionados y Jubilados Edad máxima Edad mínima Edad promedio Beneficiarios Promedio de años de servicio (trabajadores activos) Aportación individual al plan de pensión como % del salario Aportación del ente público al plan de pensión como % del salario Crecimiento esperado de los pensionados y jubilados (como %) Crecimiento esperado de los activos (como %) Edad de Jubilación o Pensión Esperanza de vida						
Ingresos del Fondo Ingresos Anuales al Fondo de Pensiones Nomina anual Activos Pensionados y Jubilados Beneficiarios de Pensionados y Jubilados Monto mensual por pensión Máximo Mínimo Promedio Monto de la reserva Valor presente de las obligaciones Pensiones y Jubilaciones en curso de pago Generación actual Generaciones futuras Valor presente de las contribuciones asociadas a los sueldos futuros de cotización X porcentaje Generación actual Generaciones futuras Valor presente de aportaciones futuras Generación actual Generaciones futuras Otros Ingresos Déficit/superávit actuarial Generación actual Generaciones futuras Periodo de suficiencia Año de descapitalización Tasa de rendimiento Estudio actuarial Año de elaboración del estudio actuarial Empresa que elaboró el estudio actuarial						
	NO APLICA					
						VALLACIONES ACTUARIALES DEL NORTE, S. C.



ANEXO 1: REPORTE DE LA APLICACIÓN DE LA DEUDA PÚBLICA ADQUIRIDA PARA INVERSIONES PÚBLICAS PRODUCTIVAS

MUNICIPIO: MUNICIPIO DE VISTA HERMOSA MICHOACAN

SEGUNDO TRIMESTRE 2024 DE ENERO A JUNIO

NÚMERO (5)	DECRETO LEGISLATIVO		TIPO DE OBLIGACIÓN (6)	FECHA DE CONTRATACIÓN (8)	PLAZO PACTADO (10)	TASA DE INTERÉS PACTADA (11)	GARANTÍA OTORGADA (12)	DESTINO (13)	ACREEDOR, PROVEEDOR O CONTRATISTA (14)	MONTO ORIGINAL CONTRATADO		AMORTIZACIÓN MENSUAL (17)	IMPORTE AMORTIZADO		SALDO (20)
	NÚMERO (6)	FECHA DE PUBLICACIÓN (7)								CAPITAL (15)	INTERESES (16)		CAPITAL (18)	INTERESES (19)	
NO APLICA															
TOTALES:											(21)	(22)	(23)	(24)	

NOTAS:



"Bajo protesta de decir verdad, declaramos que este reporte y sus notas son razonablemente correctos, y son responsabilidad del emisor."