



VISTA HERMOSA

2021 - 2024

**Gobierno**

Honesto y Cercano a ti



## MUNICIPIO DE VISTA HERMOSA MICHOACÁN SEGUNDO TRIMESTRE 2023

### SERVIDORES PÚBLICOS:

**PRESIDENTE:** C. DOLORES MARTÍNEZ GARIBAY

**SÍNDICO:** LI. NORA ISELA GIL NUÑEZ

**SECRETARIO:** LIC. JOSÉ LUIS BATRES ORNELAS

**TESORERO:** C.P. JUAN PEDRO HERNÁNDEZ MARTÍNEZ

**CONTRALOR:** L.C.P. JESUS CORTES RUIZ

**DIR. DE OBRAS PÚBLICAS:** ING. JOSÉ ARTURO QUEZADA SOLIS

AV. MADERO No. 95 CENTRO

VISTA HERMOSA, MICH.

C.P. 59200

TELS.: 01(328) 52 420 13 / 524 20 15 / 524 27 86



VISTA HERMOSA

2021 - 2024

Gobierno

Honesto y Cercano a ti



## MUNICIPIO DE VISTA HERMOSA MICHOACÁN SEGUNDO TRIMESTRE 2023

### DOCUMENTACIÓN DE LA INTEGRACIÓN DE LA CUENTA TRIMESTRAL

- I. CARATULA
- II. ÍNDICE DEL CONTENIDO
- III. COPIA DEL ACTA DE SESIÓN DEL AYUNTAMIENTO
- IV. INFORMACIÓN CONTABLE
  - A. ESTADO DE ACTIVIDADES
  - B. ESTADO DE SITUACIÓN FINANCIERA
  - C. ESTADO DE VARIACIÓN EN HACIENDA PÚBLICA
  - D. ESTADO DE CAMBIOS EN LA SITUACIÓN FINANCIERA
  - E. ESTADO DE FLUJO DE EFECTIVO
  - F. NOTAS A LOS ESTADOS FINANCIEROS
  - G. ESTADO ANALÍTICO DE ACTIVO
- V. INFORMACIÓN PRESUPUESTARIA
  - A. ESTADO ANALITICO DE INGRESOS
  - B. ESTADO ANALITICO DEL EJERCICIO DEL PRESUPUESTO DE EGRESOS
    - a) ADMINISTRATIVA
    - b) ECONÓMICA
    - c) POR OBJETO DEL GASTO
    - d) FUNCIONAL

AV. MADERO No. 95 CENTRO

VISTA HERMOSA, MICH.

C.P. 59200

TELS.: 01(328) 52 420 13 / 524 20 15 / 524 27 86



VI. INFORMACIÓN COMPLEMENTARIA DEL CONAC

- A. NORMA PARA ESTABLECER LA ESTRUCTURA DE LA INFORMACIÓN DEL FORMATO Y DESTINO DEL GASTO FEDERALIZADO Y REINTEGROS
- B. CONCILIACIÓN ENTRE LOS INGRESOS PRESUPUESTARIOS Y CONTABLES
- C. CONCILIACIÓN ENTRE LOS EGRESOS PRESUPUESTARIOS Y CONTABLES

VII. PARA DAR CUMPLIMIENTO A LA INFORMACIÓN FINANCIERA (LDF)

1. ESTADO DE SITUACIÓN FINANCIERA
2. INFORME ANALÍTICO DE LA DEUDA PÚBLICA Y OTROS PASIVOS
3. INFORME ANALÍTICO DE OBLIGACIONES DIFERENTES DE FINANCIAMINETOS
4. BALANCE PRESUPUESTARIO
5. ESTADO ANALÍTICO DE INGRESOS DETALLADOS
6. ESTADO ANALÍTICO DEL EJERCICIO DEL PRESUPUESTO DE EGRESOS DETALLADO, CON LAS SIGUIENTE DESAGREGACIÓN:

- 6.a. POR OBJETO DEL GASTO
- 6.b. CLASIFICACIÓN ADMINISTRATIVA
- 6.c. CLASIFICACIÓN FUNCIONAL
- 6.d. CLASIFICACIÓN DE SERVICIOS PERSONALES POR CATEGORIA

7. PROYECCIONES Y RESULTADOS DE INGRESOS Y EGRESOS, MEDIANTE LA SIGUIENTE DESAGREGACIÓN:

- 7.a. PROYECCIONES DE INGRESOS
- 7.b. PROYECCIONES DE EGRESOS
- 7.c. RESULTADOS DE INGRESOS
- 7.d. RESULTADO DE EGRESOS

8. INFORME SOBRE ESTUDIOS ACTUARIALES

VIII. INFORMACIÓN COMPLEMENTARIA TRIMESTRAL

IX. ANEXOS

# **IV. INFORMACION CONTABLE**



MUNICIPIO DE VISTA HERMOSA MICHOACAN




ESTADO DE ACTIVIDADES  
DEL 1 DE ENERO AL 30 DE JUNIO DE 2023

(Cifras en Pesos)

Concepto	2023	2022
<b>INGRESOS Y OTROS BENEFICIOS</b>		
<b>INGRESOS DE GESTION</b>	<b>10,052,862.09</b>	<b>12,735,991.47</b>
IMPUESTOS	3,604,858.00	2,999,234.00
CUOTAS Y APORTACIONES DE SEGURIDAD SOCIAL	0.00	672,646.00
CONTRIBUCIONES DE MEJORAS	1,639,097.69	2,339,862.85
DERECHOS	4,271,948.37	5,673,362.42
PRODUCTOS	100.00	1,371.06
APROVECHAMIENTOS	536,858.03	1,049,515.14
INGRESOS POR VENTA DE BIENES Y PRESTACION DE SERVICIOS	0.00	0.00
<b>PARTICIPACIONES, APORTACIONES, CONVENIOS, INCENTIVOS DERIVADOS DE LA COLABORACION FISCAL, FONDOS DISTINTOS DE APORTACIONES, TRANSFERENCIAS, ASIGNACIONES, SUBSIDIOS Y SUBVENCIONES, Y PENSIONES Y JUBILACIONES</b>	<b>36,198,848.85</b>	<b>71,765,334.52</b>
PARTICIPACIONES, APORTACIONES, CONVENIOS, INCENTIVOS DERIVADOS DE LA COLABORACION FISCAL Y FONDOS DISTINTOS DE APORTACIONES	35,994,053.85	71,765,334.52
TRANSFERENCIAS, ASIGNACIONES, SUBSIDIOS Y SUBVENCIONES, Y PENSIONES Y JUBILACIONES	204,795.00	0.00
<b>OTROS INGRESOS Y BENEFICIOS</b>	<b>0.00</b>	<b>44,000.00</b>
INGRESOS FINANCIEROS	0.00	44,000.00
INCREMENTO POR VARIACION DE INVENTARIOS	0.00	0.00
DISMINUCION DEL EXCESO DE ESTIMACION POR PERDIDA O DETERIORO U OBSOLESCENCIA	0.00	0.00
DISMINUCION DEL EXCESO DE PROVISIONES	0.00	0.00
OTROS INGRESOS Y BENEFICIOS VARIOS	0.00	0.00
<b>TOTAL DE INGRESOS Y OTROS BENEFICIOS</b>	<b>46,251,710.94</b>	<b>84,545,325.99</b>
<b>GASTOS Y OTRAS PERDIDAS</b>		
<b>GASTOS DE FUNCIONAMIENTO</b>	<b>26,627,733.41</b>	<b>56,963,474.62</b>
SERVICIOS PERSONALES	16,524,311.97	33,741,163.58
MATERIALES Y SUMINISTROS	3,793,448.95	9,260,593.50
SERVICIOS GENERALES	6,309,972.49	13,931,717.54
<b>TRANSFERENCIAS, ASIGNACIONES, SUBSIDIOS Y OTRAS AYUDAS</b>	<b>1,323,463.13</b>	<b>2,373,002.09</b>
TRANSFERENCIAS INTERNAS Y ASIGNACIONES AL SECTOR PÚBLICO	0.00	0.00
TRANSFERENCIAS AL RESTO DE SECTOR PÚBLICO	0.00	0.00
SUBSIDIOS Y SUBVENCIONES	0.00	256,430.00
AYUDAS SOCIALES	1,323,463.13	2,116,572.09
PENSIONES Y JUBILACIONES	0.00	0.00
TRANSFERENCIAS A FIDEICOMISOS, MANDATOS Y CONTRATOS ANALÓGOS	0.00	0.00
TRANSFERENCIAS A LA SEGURIDAD SOCIAL	0.00	0.00
DONATIVOS	0.00	0.00
TRANSFERENCIAS AL EXTERIOR	0.00	0.00
<b>PARTICIPACIONES Y APORTACIONES</b>	<b>0.00</b>	<b>0.00</b>
PARTICIPACIONES	0.00	0.00
APORTACIONES	0.00	0.00
CONVENIOS	0.00	0.00
<b>INTERESES, COMISIONES Y OTROS GASTOS DE LA DEUDA PÚBLICA</b>	<b>0.00</b>	<b>0.00</b>
INTERESES DE LA DEUDA PÚBLICA	0.00	0.00
COMISIONES DE LA DEUDA PÚBLICA	0.00	0.00
GASTOS DE LA DEUDA PÚBLICA	0.00	0.00
COSTOS POR COBERTURAS	0.00	0.00
APOYOS FINANCIEROS	0.00	0.00
<b>OTROS GASTOS Y PERDIDAS EXTRAORDINARIAS</b>	<b>0.00</b>	<b>620,238.04</b>
ESTIMACIONES, DEPRECIACIONES, DETERIOROS, OBSOLESCENCIA Y AMORTIZACIONES	0.00	0.00
PROVISIONES	0.00	0.00
DISMINUCIÓN DE INVENTARIOS	0.00	0.00
OTROS GASTOS	0.00	620,238.04
<b>INVERSION PUBLICA</b>	<b>0.00</b>	<b>20,685,235.03</b>
INVERSION PUBLICA NO CAPITALIZABLE	0.00	20,685,235.03
<b>TOTAL DE GASTOS Y OTRAS PERDIDAS</b>	<b>27,951,196.54</b>	<b>80,641,948.78</b>
<b>RESULTADOS DEL EJERCICIO (AHORRO/DESAHORRO)</b>	<b>18,300,514.40</b>	<b>3,903,378.21</b>

Bajo protesta de decir verdad declaramos que los Estados Financieros y sus notas, son razonablemente correctos y son responsabilidad de cada uno de nosotros.

PRESIDENTE MUNICIPAL  
 SINDICO MUNICIPAL  
 TESORERO MUNICIPAL  
 CONTRALOR MUNICIPAL



MUNICIPIO DE VISTA HERMOSA MICHOACAN



ESTADO DE SITUACIÓN FINANCIERA  
AL 30 DE JUNIO DE 2023  
(Cifras en Pesos)

Concepto	2023	2022	Concepto	2023	2022
<b>ACTIVO</b>			<b>PASIVO</b>		
<b>ACTIVO CIRCULANTE.</b>			<b>PASIVO CIRCULANTE.</b>		
EFFECTIVO Y EQUIVALENTES	10,315,947.64	2,867,673.83	CUENTAS POR PAGAR A CORTO PLAZO	1,033,427.15	1,071,070.24
DERECHOS A RECIBIR EFECTIVO O EQUIVALENTES	352,356.28	66,845.85	DOCUMENTOS POR PAGAR A CORTO PLAZO	0.00	0.00
DERECHOS A RECIBIR BIENES O SERVICIOS	35,295.02	275,110.02	PORCIÓN A CORTO PLAZO DE LA DEUDA PÚBLICA A LARGO PLAZO	0.00	0.00
INVENTARIOS	0.00	0.00	TÍTULOS Y VALORES A CORTO PLAZO	0.00	0.00
ALMACENES	0.00	0.00	PASIVOS DIFERIDOS A CORTO PLAZO	0.00	0.00
ESTIMACIÓN POR PÉRDIDA O DETERIORO DE ACTIVOS CIRCULANTES	0.00	0.00	FONDOS Y BIENES DE TERCEROS EN GARANTÍA Y/O ADMINISTRACIÓN A CORTO PLAZO	0.00	0.00
OTROS ACTIVOS CIRCULANTES	0.00	0.00	PROVISIONES A CORTO PLAZO	0.00	0.00
<b>TOTAL DE ACTIVOS CIRCULANTES</b>	<b>10,703,598.94</b>	<b>3,209,629.70</b>	OTROS PASIVOS A CORTO PLAZO	0.00	0.00
<b>ACTIVO NO CIRCULANTE.</b>			<b>TOTAL DE PASIVOS CIRCULANTES</b>	<b>1,033,427.15</b>	<b>1,071,070.24</b>
INVERSIONES FINANCIERAS A LARGO PLAZO	0.00	0.00	<b>PASIVO NO CIRCULANTE.</b>		
DERECHOS A RECIBIR EFECTIVO O EQUIVALENTES A LARGO PLAZO	0.00	0.00	CUENTAS POR PAGAR A LARGO PLAZO	0.00	0.00
BIENES INMUEBLES, INFRAESTRUCTURA Y CONSTRUCCIONES EN PROCESO	22,476,934.95	12,804,493.93	DOCUMENTOS POR PAGAR A LARGO PLAZO	0.00	0.00
BIENES MUEBLES	14,193,015.65	11,519,668.65	DEUDA PÚBLICA A LARGO PLAZO	0.00	0.00
ACTIVOS INTANGIBLES	295,400.00	295,400.00	PASIVOS DIFERIDOS A LARGO PLAZO	0.00	0.00
DEPRECIACIÓN, DETERIORO Y AMORTIZACIÓN ACUMULADA DE BIENES	0.00	0.00	FONDOS Y BIENES DE TERCEROS EN GARANTÍA Y/O EN ADMINISTRACIÓN A LARGO PLAZO	0.00	0.00
ACTIVOS DIFERIDOS	0.00	0.00	PROVISIONES A LARGO PLAZO	0.00	0.00
ESTIMACIÓN POR PÉRDIDA O DETERIORO DE ACTIVOS NO CIRCULANTES	0.00	0.00	<b>TOTAL DE PASIVOS NO CIRCULANTES</b>	<b>0.00</b>	<b>0.00</b>
OTROS ACTIVOS NO CIRCULANTES	0.00	0.00	<b>TOTAL DEL PASIVO</b>	<b>1,033,427.15</b>	<b>1,071,070.24</b>
<b>TOTAL DE ACTIVOS NO CIRCULANTES</b>	<b>36,965,350.65</b>	<b>24,619,562.58</b>	<b>HACIENDA PÚBLICA/PATRIMONIO</b>		
<b>TOTAL DEL ACTIVO</b>	<b>47,668,949.59</b>	<b>27,829,192.28</b>	HACIENDA PÚBLICA/PATRIMONIO CONTRIBUIDO	20,610,946.95	19,034,060.95
			APORTACIONES	19,034,060.95	19,034,060.95
			DONACIONES DE CAPITAL	1,576,886.00	0.00
			ACTUALIZACIÓN DE LA HACIENDA PÚBLICA/PATRIMONIO	0.00	0.00
			HACIENDA PÚBLICA/PATRIMONIO GENERADO	26,024,575.45	7,724,061.05
			RESULTADOS DEL EJERCICIO (AHORRO/DESAHORRO)	18,300,514.40	3,903,376.21
			RESULTADOS DE EJERCICIOS ANTERIORES	7,724,061.05	3,820,684.84
			REVALÚOS	0.00	0.00
			RESERVAS	0.00	0.00
			RECTIFICACIONES DE RESULTADOS DE EJERCICIOS ANTERIORES	0.00	0.00
			EXCESO O INSUFICIENCIA EN LA ACTUALIZACIÓN DE LA HACIENDA PÚBLICA/PATRIMONIO	0.00	0.00
			RESULTADO POR POSICIÓN MONETARIA	0.00	0.00
			RESULTADO POR TENENCIA DE ACTIVOS NO MONETARIOS	0.00	0.00
			<b>TOTAL DE HACIENDA PÚBLICA/PATRIMONIO</b>	<b>46,635,522.44</b>	<b>26,758,122.04</b>
			<b>TOTAL DEL PASIVO Y HACIENDA PÚBLICA/PATRIMONIO</b>	<b>47,668,949.59</b>	<b>27,829,192.28</b>

"Bajo protesta de decir verdad declaramos que los Estados Financieros y sus notas, son razonablemente correctos y son responsabilidad de emisión."

C. V. DOLORES MARTINEZ GARIBAY  
PRESIDENTE MUNICIPAL

LIC. NORA ISABEL GIL NUÑEZ  
SINDICO MUNICIPAL

L.C.P. JUAN PEDRO BERNARDEZ MARTINEZ  
TESORERO MUNICIPAL

L.C.P. JUAN CARLOS GONZALEZ RUIZ  
CONTRALOR MUNICIPAL



MUNICIPIO DE VISTA HERMOSA MICHOACAN



ESTADO DE VARIACIÓN EN LA HACIENDA PÚBLICA  
DEL 1 DE ENERO AL 30 DE JUNIO DE 2023

(Cifras en Pesos)

CONCEPTO	HACIENDA PUBLICA / PATRIMONIO CONTRIBUIDO	HACIENDA PUBLICA / PATRIMONIO GENERADO DE EJERCICIOS ANTERIORES	HACIENDA PUBLICA / PATRIMONIO GENERADO DEL EJERCICIO	EXCESO O INSUFICIENCIA EN LA ACTUALIZACION DE LA HACIENDA PÚBLICA / PATRIMONIO	TOTAL
HACIENDA PUBLICA/PATRIMONIO CONTRIBUIDO NETO DE 2022	19,034,060.99	0.00	0.00	0.00	19,034,060.99
APORTACIONES	19,034,060.99	0.00	0.00	0.00	19,034,060.99
DONACIONES DE CAPITAL	0.00	0.00	0.00	0.00	0.00
ACTUALIZACION DE LA HACIENDA PUBLICA/PATRIMONIO	0.00	0.00	0.00	0.00	0.00
HACIENDA PUBLICA/PATRIMONIO GENERADO NETO DE 2022	0.00	3,820,684.84	3,903,376.21	0.00	7,724,061.05
RESULTADOS DEL EJERCICIO (AHORRO/DESAHORRO)	0.00	0.00	3,903,376.21	0.00	3,903,376.21
RESULTADOS DE EJERCICIOS ANTERIORES	0.00	3,820,684.84	0.00	0.00	3,820,684.84
REVALUOS	0.00	0.00	0.00	0.00	0.00
RESERVAS	0.00	0.00	0.00	0.00	0.00
RECTIFICACIONES DE RESULTADOS DE EJERCICIOS ANTERIORES	0.00	0.00	0.00	0.00	0.00
EXCESO O INSUFICIENCIA EN LA ACTUALIZACION DE LA HACIENDA PUBLICA/PATRIMONIO NETO DE 2022	0.00	0.00	0.00	0.00	0.00
RESULTADO POR POSICION MONETARIA	0.00	0.00	0.00	0.00	0.00
RESULTADO POR TENENCIA DE ACTIVOS NO MONETARIOS	0.00	0.00	0.00	0.00	0.00
HACIENDA PUBLICA / PATRIMONIO NETO FINAL DE 2022	19,034,060.99	3,820,684.84	3,903,376.21	0.00	26,758,122.04
CAMBIOS EN LA HACIENDA PUBLICA / PATRIMONIO CONTRIBUIDO NETO DE 2023	1,576,886.00	0.00	0.00	0.00	1,576,886.00
APORTACIONES	0.00	0.00	0.00	0.00	0.00
DONACIONES DE CAPITAL	1,576,886.00	0.00	0.00	0.00	1,576,886.00
ACTUALIZACION DE LA HACIENDA PUBLICA/PATRIMONIO	0.00	0.00	0.00	0.00	0.00
VARIACIONES DE LA HACIENDA PUBLICA/PATRIMONIO GENERADO NETO DE 2023	0.00	3,903,376.21	14,397,138.19	0.00	18,300,514.40
RESULTADOS DEL EJERCICIO (AHORRO/DESAHORRO)	0.00	0.00	18,300,514.40	0.00	18,300,514.40
RESULTADOS DE EJERCICIOS ANTERIORES	0.00	3,903,376.21	-3,903,376.21	0.00	0.00
REVALUOS	0.00	0.00	0.00	0.00	0.00
RESERVAS	0.00	0.00	0.00	0.00	0.00
RECTIFICACIONES DE RESULTADOS DE EJERCICIOS ANTERIORES	0.00	0.00	0.00	0.00	0.00
CAMBIOS EN EL EXCESO O INSUFICIENCIA EN LA ACTUALIZACION DE LA HACIENDA PUBLICA/PATRIMONIO NETO DE 2023	0.00	0.00	0.00	0.00	0.00
RESULTADO POR POSICION MONETARIA	0.00	0.00	0.00	0.00	0.00
RESULTADO POR TENENCIA DE ACTIVOS NO MONETARIOS	0.00	0.00	0.00	0.00	0.00
HACIENDA PUBLICA / PATRIMONIO NETO FINAL DE 2023	20,610,946.99	7,724,061.05	18,300,514.40	0.00	46,635,522.44

Bajo protesta de decir verdad declaramos que los Estados Financieros y sus notas, son verdaderamente correctos y son responsabilidad del emisor.

C. J. DOLORES MARTINEZ GARIBAY  
PRESIDENTE MUNICIPAL

LIC. NORA ISELA GIL NUÑEZ  
SÍNDICO MUNICIPAL

L.C.P. JUAN PEDRO HERNANDEZ MARTINEZ  
TESORERO MUNICIPAL

LCP. JESUS CORTES RUIZ  
CONTRALOR MUNICIPAL





MUNICIPIO DE VISTA HERMOSA MICHOACAN



ESTADO DE CAMBIOS EN LA SITUACIÓN FINANCIERA

DEL 1 DE ENERO AL 30 DE JUNIO DE 2023

(Cifras en Pesos)

CONCEPTO	ORIGEN	APLICACION
<b>ACTIVO</b>		<b>8,416,143.35</b>
<b>ACTIVO CIRCULANTE.</b>		<b>3,169,336.20</b>
EFFECTIVO Y EQUIVALENTES		3,398,730.91
DERECHOS A RECIBIR EFECTIVO O EQUIVALENTES.	229,394.70	
DERECHOS A RECIBIR BIENES O SERVICIOS.	0.01	
INVENTARIOS.		
ALMACENES.		
ESTIMACIÓN POR PÉRDIDA O DETERIORO DE ACTIVOS CIRCULANTES		
OTROS ACTIVOS CIRCULANTES.		
<b>ACTIVO NO CIRCULANTE.</b>		<b>5,246,807.15</b>
INVERSIONES FINANCIERAS A LARGO PLAZO.		
DERECHOS A RECIBIR EFECTIVO O EQUIVALENTES A LARGO PLAZO		2,250,087.12
BIENES INMUEBLES, INFRAESTRUCTURA Y CONSTRUCCIONES EN PROCESO.		2,996,720.03
BIENES MUEBLES.		
ACTIVOS INTANGIBLES.		
DEPRECIACIÓN, DETERIORO Y AMORTIZACIÓN ACUMULADA DE BIENES.		
ACTIVOS DIFERIDOS.		
ESTIMACIÓN POR PÉRDIDA O DETERIORO DE ACTIVOS NO CIRCULANTES.		
OTROS ACTIVOS NO CIRCULANTES.		
<b>PASIVO</b>		<b>226,259.21</b>
<b>PASIVO CIRCULANTE.</b>		<b>226,259.21</b>
CUENTAS POR PAGAR A CORTO PLAZO.		226,259.21
DOCUMENTOS POR PAGAR A CORTO PLAZO.		
PORCIÓN A CORTO PLAZO DE LA DEUDA PÚBLICA A LARGO PLAZO.		
TÍTULOS Y VALORES A CORTO PLAZO.		
PASIVOS DIFERIDOS A CORTO PLAZO.		
FONDOS Y BIENES DE TERCEROS EN GARANTÍA Y/O ADMINISTRACIÓN A CORTO PLAZO		
PROVISIONES A CORTO PLAZO.		
OTROS PASIVOS A CORTO PLAZO.		
<b>PASIVO NO CIRCULANTE.</b>		
CUENTAS POR PAGAR A LARGO PLAZO.		
DOCUMENTOS POR PAGAR A LARGO PLAZO.		
DEUDA PÚBLICA A LARGO PLAZO.		
PASIVOS DIFERIDOS A LARGO PLAZO.		
FONDOS Y BIENES DE TERCEROS EN GARANTÍA Y/O EN ADMINISTRACIÓN A LARGO PLAZO		
PROVISIONES A LARGO PLAZO.		
<b>HACIENDA PÚBLICA/PATRIMONIO</b>		<b>8,642,402.56</b>
<b>HACIENDA PÚBLICA/PATRIMONIO CONTRIBUIDO.</b>		<b>1,576,886.00</b>
APORTACIONES		
DONACIONES DE CAPITAL		1,576,886.00
ACTUALIZACIÓN DE LA HACIENDA PÚBLICA/PATRIMONIO		
<b>HACIENDA PÚBLICA/PATRIMONIO GENERADO</b>		<b>7,065,516.56</b>
RESULTADOS DEL EJERCICIO (AHORRO/DESAHORRO)		6,200,201.53
RESULTADOS DE EJERCICIOS ANTERIORES		865,315.03
REVALÚOS		
RESERVAS		
RECTIFICACIONES DE RESULTADOS DE EJERCICIOS ANTERIORES		
<b>EXCESO O INSUFICIENCIA EN LA ACTUALIZACIÓN DE LA HACIENDA PÚBLICA/PATRIMONIO</b>		
RESULTADO POR POSICIÓN MONETARIA		
RESULTADO POR TENENCIA DE ACTIVOS NO MONETARIOS		

**VISTA HERMOSA**  
**Gobierno**  
 Honesto y Cercano a ti  
 2021 - 2024  
 C. J. DOLORES MARTÍNEZ GARBAY  
 PRESIDENCIA  
 PRESIDENTE MUNICIPAL

**VISTA HERMOSA**  
**Gobierno**  
 Honesto y Cercano a ti  
 2021 - 2024  
 LIC. NORA ISELA GIL NÚÑEZ  
 SINDICATURA  
 SINDICO MUNICIPAL

**VISTA HERMOSA**  
**Gobierno**  
 Honesto y Cercano a ti  
 2021 - 2024  
 L.C.P. JUAN JOSÉ HERNÁNDEZ MARTÍNEZ  
 TESORERÍA  
 TESORERO MUNICIPAL

**VISTA HERMOSA**  
**Gobierno**  
 Honesto y Cercano a ti  
 2021 - 2024  
 LIC. JUAN CARLOS MARTÍNEZ RUIZ  
 CONTRALORIA  
 CONTRALOR MUNICIPAL

Bajo protesta de decir verdad declaramos que los Estados Financieros y sus notas, son razonablemente correctos y son responsabilidad de mis/ nuestros



MUNICIPIO DE VISTA HERMOSA MICHOACAN



ESTADO DE FLUJOS DE EFECTIVO  
DEL 1 DE ENERO AL 30 DE JUNIO DE 2023

(Cifras en Pesos)

CONCEPTO	2023	2022
<b>FLUJOS DE EFECTIVO DE LAS ACTIVIDADES DE OPERACION</b>	<b>46,251,710.94</b>	<b>39,263,124.78</b>
<b>ORIGEN</b>		
IMPUESTOS	3,604,858.00	2,391,582.00
CUOTAS Y APORTACIONES DE SEGURIDAD SOCIAL	0.00	650,054.00
CONTRIBUCIONES DE MEJORAS	1,639,097.69	501,680.00
DERECHOS	4,271,948.37	2,211,999.62
PRODUCTOS	100.00	1,102.06
APROVECHAMIENTOS	536,858.03	593,411.10
INGRESOS POR VENTA DE BIENES Y PRESTACION DE SERVICIOS	0.00	0.00
PARTICIPACIONES, APORTACIONES, CONVENIOS, INCENTIVOS DERIVADOS DE LA COLABORACION FISCAL Y FONDOS DISTINTOS DE APORTACIONES	35,994,053.85	32,869,296.00
TRANSFERENCIAS, ASIGNACIONES, SUBSIDIOS Y SUBVENCIONES, Y PENSIONES Y JUBILACIONES	204,795.00	0.00
OTROS ORIGENES DE OPERACION	0.00	44,000.00
<b>APLICACION</b>	<b>27,951,196.54</b>	<b>27,162,811.91</b>
SERVICIOS PERSONALES	16,524,311.97	15,096,960.17
MATERIALES Y SUMINISTROS	3,793,448.95	4,603,288.09
SERVICIOS GENERALES	6,309,972.49	5,581,526.24
TRANSFERENCIAS INTERNAS Y ASIGNACIONES AL SECTOR PÚBLICO	0.00	0.00
TRANSFERENCIAS AL RESTO DE SECTOR PÚBLICO	0.00	0.00
SUBSIDIOS Y SUBVENCIONES	0.00	256,430.00
AYUDAS SOCIALES	1,323,463.13	1,004,369.37
PENSIONES Y JUBILACIONES	0.00	0.00
TRANSFERENCIAS A FIDEICOMISOS, MANDATOS Y CONTRATOS ANALOGOS	0.00	0.00
TRANSFERENCIAS A LA SEGURIDAD SOCIAL	0.00	0.00
DONATIVOS	0.00	0.00
TRANSFERENCIAS AL EXTERIOR	0.00	0.00
PARTICIPACIONES	0.00	0.00
APORTACIONES	0.00	0.00
CONVENIOS	0.00	0.00
OTRAS APLICACIONES DE OPERACION	0.00	620,238.04
<b>FLUJOS NETOS DE EFECTIVO POR ACTIVIDADES DE OPERACION</b>	<b>18,300,514.40</b>	<b>12,100,312.87</b>
<b>FLUJOS DE EFECTIVO DE LAS ACTIVIDADES DE INVERSION</b>	<b>0.00</b>	<b>0.00</b>
<b>ORIGEN</b>		
BIENES INMUEBLES, INFRAESTRUCTURA Y CONSTRUCCIONES EN PROCESO	0.00	0.00
BIENES MUEBLES	0.00	0.00
OTROS ORIGENES DE INVERSION	0.00	0.00
<b>APLICACION</b>	<b>12,345,788.07</b>	<b>31,718,543.50</b>
BIENES INMUEBLES, INFRAESTRUCTURA Y CONSTRUCCIONES EN PROCESO	9,672,441.03	20,226,847.84
BIENES MUEBLES	2,673,347.04	11,196,295.66
OTRAS APLICACIONES DE INVERSION	0.00	295,400.00
<b>FLUJOS NETOS DE EFECTIVO POR ACTIVIDADES DE INVERSION</b>	<b>-12,345,788.07</b>	<b>-31,718,543.50</b>
<b>FLUJO DE EFECTIVO DE LAS ACTIVIDADES DE FINANCIAMIENTO</b>	<b>2,140,682.81</b>	<b>27,152,493.37</b>
<b>ORIGEN</b>		
ENDEUDAMIENTO NETO	1,900,867.81	27,152,493.37
INTERNO	1,900,867.81	27,152,493.37
EXTERNO	0.00	0.00
OTROS ORIGENES DE FINANCIAMIENTO	239,815.00	0.00
<b>APLICACION</b>	<b>647,135.33</b>	<b>617,046.01</b>
SERVICIOS DE LA DEUDA	361,624.90	0.00
INTERNO	361,624.90	0.00
EXTERNO	0.00	0.00
OTRAS APLICACIONES DE FINANCIAMIENTO	285,510.43	617,046.01
<b>FLUJOS NETOS DE EFECTIVO POR ACTIVIDADES DE FINANCIAMIENTO</b>	<b>1,493,547.48</b>	<b>26,535,447.36</b>
<b>INCREMENTO / DISMINUCION NETA EN EL EFECTIVO Y EQUIVALENTES AL EFECTIVO</b>	<b>7,448,273.81</b>	<b>6,917,216.73</b>
<b>EFFECTIVO Y EQUIVALENTES AL EFECTIVO AL INICIO DEL EJERCICIO</b>	<b>2,867,673.83</b>	<b>0.00</b>
<b>EFFECTIVO Y EQUIVALENTES AL EFECTIVO AL FINAL DEL EJERCICIO</b>	<b>10,315,947.64</b>	<b>6,917,216.73</b>

Bajo protesta de decir verdad declaramos que los Estados Financieros y sus notas, son razonablemente correctos y son responsabilidad del emisor.






**C. J. DOLORES MARTÍNEZ GARIBAY**  
PRESIDENTE MUNICIPAL

**L.C. NORA ISELA GIL NÚÑEZ**  
SÍNDICO MUNICIPAL

**L.C.P. JUAN PABLO HERNÁNDEZ MARTÍNEZ**  
TESORERO MUNICIPAL

**CONTRALOR MUNICIPAL**

## NOTAS A LOS ESTADOS FINANCIEROS

De acuerdo con lo establecido en los artículos 46, 48, 49 y 52 de la Ley General de Contabilidad Gubernamental (LGCG), los entes públicos deberán emitir en forma periódica estados financieros; asimismo, cuando algún rubro así lo requiera, se deberá acompañar de Notas a los Estados Financieros, con la finalidad de revelar y proporcionar información adicional y suficiente que amplíe y de significado a los datos contenidos en los estados financieros, los cuales serán la base para la emisión de Informes Periódicos y para la formulación de la Cuenta Pública Anual.

### MUNICIPIO DE VISTA HERMOSA MICHOACAN 2021-2024

#### AL MES DE JUNIO DE 2023

#### A) NOTAS DE DESGLOSE:

##### I) NOTAS AL ESTADO DE SITUACIÓN FINANCIERA

##### ACTIVO

##### ACTIVO CIRCULANTE

1.1.1 En este rubro de **EFFECTIVO Y EQUIVALENTES**; por la cantidad de **\$ 10,315,947.64 (Diez Millones Trescientos Quince Mil Novecientos Cuarenta y Siete Pesos 64/100 M.N.)**, nos representa recursos a corto plazo de gran liquidez, que son fácilmente convertibles en importes determinados de efectivo, estando sujetos a un riesgo mínimo de cambio en su valor. El presente rubro lo integran las siguientes cuentas contables: Efectivo, Bancos/Tesorería, Bancos/Dependencias y Otros, Inversiones Temporales (Hasta 3 meses), Fondos con Afectación Específica, Depósitos de Fondos con Terceros en Garantía y/o Administración y Otros Efectivos y Equivalentes.

1.1.1.1. La cuenta de **EFFECTIVO**; refleja saldo de **\$ 64,404.50 (Sesenta y Cuatro Mil Cuatrocientos Cuatro Pesos 50/100 M.N.)**, mismo que corresponde al valor en dinero propiedad del ente público recibido en cajas y a los fondos fijos o revolventes con los que cuenta la administración responsable que están bajo su cuidado de esta.

1.1.1.2. En la cuenta de **BANCOS/TESORERÍA**; se contempla un saldo de **\$ 10,251,543.14 (Diez Millones Doscientos Cincuenta y Un Mil Quinientos Cuarenta y Tres Pesos 14/100 M.N.)**, el cual representa el importe de efectivo disponible propiedad del ente público, de las diferentes cuentas bancarias que tiene registradas el Ente en las instituciones bancarias.

1.1.1.3. La cuenta de **BANCOS/DEPENDENCIAS Y OTROS**; muestra un saldo de **\$ 0.00 (Cero Pesos 00/100 M.N.)**, monto que está integrado por el importe del efectivo disponible a corto plazo propiedad de las dependencias y otros, en instituciones bancarias.

1.1.1.4. La cuenta de **INVERSIONES TEMPORALES (HASTA 3 MESES)**; cuyo saldo es de **\$ 0.00 (Cero Pesos 00/100 M.N.)**, nos representa el monto excedente de efectivo invertido por el ente público, cuyo vencimiento para su disponibilidad se efectuará en un plazo inferior a tres meses.



## NOTAS A LOS ESTADOS FINANCIEROS

1.1.1.5. En la cuenta de **FONDOS CON AFECTACIÓN ESPECÍFICA**; se refleja un saldo de **\$ 0.00 (Cero Pesos 00/100 M.N.)**, en el que se considera el monto de los fondos con afectación específica que deben financiar determinados gastos o actividades del Ente.

1.1.1.6. La cuenta **DEPÓSITOS DE FONDOS DE TERCEROS EN GARANTÍA Y/O ADMINISTRACIÓN**; refleja un importe de **\$ 0.00 (Cero Pesos 00/100 M.N.)**, nos representa los recursos propiedad de terceros que se encuentran en poder del ente público, en garantía del cumplimiento de obligaciones contractuales o legales o para su administración.

1.1.1.9. En la cuenta de **OTROS EFECTIVOS Y EQUIVALENTES**, se muestra el importe de **\$ 0.00 (Cero Pesos 00/100 M.N.)**, cantidad donde se registra el monto de otros efectivos y equivalentes del ente público, no incluidos en las cuentas anteriores.

1.1.2. El rubro de **DERECHOS A RECIBIR EFECTIVO O EQUIVALENTES**; arroja un saldo de **\$ 352,356.28 (Trescientos Cincuenta y Dos Mil Trescientos Cincuenta y Seis Pesos 28/100 M.N.)**, el cual nos representa los derechos de cobro originados en el desarrollo de las actividades del ente público, de los cuales se espera recibir una contraprestación representada en recursos, bienes o servicios; en un plazo menor o igual a doce meses.

1.1.2.1. En la cuenta de **INVERSIONES FINANCIERAS DE CORTO PLAZO**; se refleja un saldo por el importe de **\$ 0.00 (Cero Pesos 00/100 M.N.)**, en esta cuenta se registra el valor de los recursos excedentes del ente público, invertidos en títulos, valores y demás instrumentos financieros, cuya recuperación se efectuará en un plazo menor o igual a doce meses.

1.1.2.2. En el concepto de **CUENTAS POR COBRAR A CORTO PLAZO**; se emite un saldo de **\$ 0.00 (Cero Pesos 00/100 M.N.)**, mismo que está constituido por el monto de los derechos de cobro a favor del ente público, cuyo origen es distinto de los ingresos por contribuciones, productos y aprovechamientos, que serán exigibles en un plazo menor o igual a doce meses.

1.1.2.3. En el apartado de **DEUDORES DIVERSOS POR COBRAR A CORTO PLAZO**; se contempla un saldo de **\$ 345,857.09 (Trescientos Cuarenta y Cinco Mil Ochocientos Cincuenta y Siete Pesos 9/100 M.N.)**, cantidad que representa el monto de los derechos de cobro a favor del ente público por responsabilidades y gastos por comprobar, ya sean préstamos a empleados entre otros, mimos que se deben saldar en un corto plazo menor a doce meses.

1.1.2.4. La cuenta de **INGRESOS POR RECUPERAR A CORTO PLAZO**; revela la cantidad de **\$ 0.00 (Cero Pesos 00/100 M.N.)**, saldo que representa el monto a favor por los adeudos que tienen las personas físicas y morales derivados de los Ingresos por impuestos, derechos, contribuciones, productos y aprovechamientos que percibe el ente público.

1.1.2.5. La cuenta de **DEUDORES POR ANTICIPOS DE LA TESORERÍA A CORTO PLAZO**; refleja un saldo de **\$ 0.00 (Cero Pesos 00/100 M.N.)**, monto que está conformado por los anticipos de fondos por parte de la Tesorería, cantidad que el ente público tiene en garantía con diversos proveedores y que se debe de recuperar una vez que concluyan los convenios que requirieron estos depósitos.

1.1.2.6. La Cuenta de **PRÉSTAMOS OTORGADOS A CORTO PLAZO**; arroja un saldo por la cantidad de **\$ 0.00 (Cero Pesos 00/100 M.N.)**, el cual está integrado por el total de los préstamos otorgados al Sector

## NOTAS A LOS ESTADOS FINANCIEROS

---

Público, Privado y Externo, con el cobro de un interés, siendo exigible en un plazo menor o igual a doce meses.

1.1.2.9. En la cuenta de **OTROS DERECHOS A RECIBIR EFECTIVO O EQUIVALENTES A CORTO PLAZO**; se registra un saldo de **\$ 6,499.19 (Seis Mil Cuatrocientos Noventa y Nueve Pesos 19/100 M.N.)**, cantidad que nos representa el monto de los derechos de cobro originados en el desarrollo de las actividades del ente público, de los cuales se espera recibir una contraprestación representada en recursos, bienes o servicios; en un plazo menor o igual a doce meses, no incluidos en las cuentas anteriores.

1.1.3. En el rubro de **DERECHOS A RECIBIR BIENES O SERVICIOS**; se considera un saldo por el importe de **\$ 35,295.02 (Treinta y Cinco Mil Doscientos Noventa y Cinco Pesos 2/100 M.N.)**, monto que se constituye de los anticipos entregados a proveedores y contratistas, previo a la recepción parcial o total de bienes o prestación de servicios, que serán exigibles en un plazo menor o igual a doce meses.

1.1.3.1. En el apartado de **ANTICIPO A PROVEEDORES POR ADQUISICIÓN DE BIENES Y PRESTACIÓN DE SERVICIOS A CORTO PLAZO**; por la cantidad de **\$ 0.00 (Cero Pesos 00/100 M.N.)**, se registra el monto de los anticipos entregados a proveedores por adquisición de bienes y prestación de servicios, previo a la recepción parcial o total, que serán exigibles en un plazo menor o igual a doce meses, dicho anticipo se aplicará como parte del pago hasta terminar de amortizarlo.

1.1.3.2. En la cuenta de **ANTICIPO A PROVEEDORES POR ADQUISICIÓN DE BIENES INMUEBLES Y MUEBLES A CORTO PLAZO**; por la cantidad de **\$ 0.00 (Cero Pesos 00/100 M.N.)**, se registra el monto de los anticipos entregados a proveedores por adquisición de bienes inmuebles y muebles, previo a la recepción parcial o total, que serán exigibles en un plazo menor o igual a doce meses, mismo anticipo que se aplicará como parte del pago hasta terminar de amortizarlo.

1.1.3.3. La cuenta de **ANTICIPO A PROVEEDORES POR ADQUISICIÓN DE BIENES INTANGIBLES A CORTO PLAZO**; revela un saldo por la cantidad de **\$ 0.00 (Cero Pesos 00/100 M.N.)**, el cual está integrado por los anticipos entregados a proveedores por la adquisición de bienes intangibles en favor del ente público, previo a la recepción parcial o total, que serán exigibles en un plazo menor o igual a doce meses, anticipo que se aplicará como parte del pago hasta terminar de amortizarlo.

1.1.3.4. En la cuenta de **ANTICIPO A CONTRATISTAS POR OBRAS PÚBLICAS A CORTO PLAZO**; se considera un saldo por **\$ 35,295.02 (Treinta y Cinco Mil Doscientos Noventa y Cinco Pesos 2/100 M.N.)**, cantidad que está conformada por los anticipos entregados a contratistas por obras públicas, previo a la recepción parcial o total, que serán exigibles en un plazo menor o igual a doce meses, los cuales se amortizarán a la entrega de las estimaciones hasta que quede concluida la obra y al mismo tiempo el anticipo quede totalmente amortizado, de cada uno de los anticipos generados.

1.1.3.9. La cuenta de **OTROS DERECHOS A RECIBIR BIENES O SERVICIOS A CORTO PLAZO**; presenta un saldo por un importe de **\$ 0.00 (Cero Pesos 00/100 M.N.)**, representa los recursos entregados a cuenta del ente público, previo a la recepción parcial o total de bienes o prestación de servicios, que serán exigibles en un plazo menor o igual a doce meses, no incluidos en las cuentas anteriores.

1.1.4. En el rubro de **INVENTARIOS**; se registra un saldo de **\$ 0.00 (Cero Pesos 00/100 M.N.)**, monto que está constituido por el total de bienes propiedad del ente público destinados a la venta, a la producción o para su utilización.



## NOTAS A LOS ESTADOS FINANCIEROS

1.1.4.1. El apartado de **INVENTARIO DE MERCANCÍAS PARA VENTA**; cuyo saldo es de **\$ 0.00 (Cero Pesos 00/100 M.N.)**, registra el total de artículos o bienes no duraderos que adquiere el ente público para destinarlos a la comercialización.

1.1.4.2. La cuenta de **INVENTARIO DE MERCANCÍAS TERMINADAS**; refleja un saldo por la cantidad de **\$ 0.00 (Cero Pesos 00/100 M.N.)**, representa el valor de las existencias de mercancía, una vez concluido el proceso de producción y está lista para su uso o comercialización.

1.1.4.3. En la cuenta de **INVENTARIO DE MERCANCÍAS EN PROCESO DE ELABORACIÓN**; con saldo por la cantidad de **\$ 0.00 (Cero Pesos 00/100 M.N.)**, se registra el valor de la existencia de la mercancía que está en proceso de elaboración o transformación, por parte del ente público.

1.1.4.4. La cuenta de **INVENTARIO DE MATERIAS PRIMAS, MATERIALES Y SUMINISTROS PARA PRODUCCIÓN**; presenta un saldo por un importe de **\$ 0.00 (Cero Pesos 00/100 M.N.)**, cantidad que representa el valor de las existencias de toda clase de materias primas en estado natural, transformadas o semitransformadas de naturaleza vegetal, animal y mineral, materiales y suministros que se utilizan en los procesos productivos.

1.1.4.5. En la cuenta de **BIENES EN TRÁNSITO**; se refleja la cantidad de **\$ 0.00 (Cero Pesos 00/100 M.N.)**, en la cual se registra el valor de las mercancías para venta, materias primas, materiales y suministros propiedad del ente público, las cuales se trasladan por cuenta y riesgo de este.

1.1.5. En el rubro de **ALMACENES**; se considera un saldo de **\$ 0.00 (Cero Pesos 00/100 M.N.)**, mismo que representa el valor de la existencia de materiales y suministros de consumo disponibles, requeridos para la prestación de bienes y servicios, para el desempeño de las actividades administrativas propias del ente público.

1.1.5.1. En esta cuenta de **ALMACÉN DE MATERIALES Y SUMINISTROS DE CONSUMO**; se presenta un saldo por la cantidad de **\$ 0.00 (Cero Pesos 00/100 M.N.)**, en la cual se registra el valor de la existencia de toda clase de materiales y suministros de consumo, requeridos para la prestación de bienes y servicios, para el desempeño de las actividades administrativas del ente público.

1.1.6 El rubro de **ESTIMACIÓN POR PÉRDIDA O DETERIORO DE ACTIVOS CIRCULANTES**; arroja un saldo por la cantidad de **\$ 0.00 (Cero Pesos 00/100 M.N.)**, mismo que representa el monto de la estimación que se establece anualmente por contingencia, con el fin de prever las pérdidas o, deterioro de los activos circulantes que correspondan.

1.1.6.1. La cuenta de **ESTIMACIONES PARA CUENTAS INCOBRABLES POR DERECHOS A RECIBIR EFECTIVO O EQUIVALENTES**; refleja un saldo por la cantidad de **\$ 0.00 (Cero Pesos 00/100 M.N.)**, importe que representa el monto de la estimación que se establece anualmente por contingencia, con el fin de prever las pérdidas derivadas de la incobrabilidad de los derechos a recibir efectivo o equivalentes, que correspondan.

1.1.6.2. En la cuenta de **ESTIMACIÓN POR DETERIORO DE INVENTARIOS**; con saldo por el importe de **\$ 0.00 (Cero Pesos 00/100 M.N.)**, se registra el monto de la estimación que se establece anualmente por contingencia, con el fin de prever las pérdidas derivadas del deterioro u obsolescencia de inventarios.

## NOTAS A LOS ESTADOS FINANCIEROS

1.1.9. En el rubro de **OTROS ACTIVOS CIRCULANTES**; se refleja un saldo de **\$ 0.00 (Cero Pesos 00/100 M.N.)**, monto que representa el total de otros bienes, valores y derechos, que razonablemente espera se conviertan en efectivo en un plazo menor o igual a doce meses, no incluidos en los rubros anteriores.

1.1.9.1. La cuenta **VALORES EN GARANTÍA**; muestra un saldo por el importe de **\$ 0.00 (Cero Pesos 00/100 M.N.)**, cantidad que representa el monto de los valores y títulos de crédito que reflejan derechos parciales para afianzar o asegurar el cobro, ya sean valores en garantía de arrendamiento y/o valores en garantía por préstamos bancarios, los cuáles serán exigibles de pago en un plazo menor o igual a doce meses.

1.1.9.2. En la cuenta de **BIENES EN GARANTÍA (EXCLUYE DEPÓSITOS DE FONDOS)**; por la cantidad de **\$ 0.00 (Cero Pesos 00/100 M.N.)**, se registra el monto de los documentos que avalan la propiedad de los bienes tangibles, que garantizan el cumplimiento de un pago u obligación, los cuales reflejan derechos parciales para afianzar o asegurar su cobro, excepto los depósitos de fondos en un plazo menor o igual a doce meses.

1.1.9.3. La cuenta de **BIENES DERIVADOS DE EMBARGOS, DECOMISOS, ASEGURAMIENTOS Y DACIÓN EN PAGO**; se constituye por un saldo de **\$ 0.00 (Cero Pesos 00/100 M.N.)**, cuyo importe está conformado por el total de los bienes derivados de embargos, decomisos, aseguramientos y dación en pago obtenidos para liquidar créditos fiscales o deudas de terceros.

1.1.9.4. El apartado de **ADQUISICIÓN CON FONDOS DE TERCEROS**; conformado por un saldo de **\$ 0.00 (Cero Pesos 00/100 M.N.)**, mismo que representa el total de las adquisiciones de bienes y/o servicios adquiridos por el ente realizadas con fondos de terceros, que se tendrán que comprobar, justificar y/o entregar, según sea el caso, a su titular o beneficiario designado, de conformidad con el convenio o contrato según corresponda.

### ACTIVO NO CIRCULANTE

Este grupo está constituido por el conjunto de bienes requeridos por el ente público, sin el propósito de venta; inversiones, valores y derechos cuya realización o disponibilidad se considera en un plazo mayor a doce meses.

1.2.1. El rubro de **INVERSIONES FINANCIERAS A LARGO PLAZO**; con saldo por un importe de **\$ 0.00 (Cero Pesos 00/100 M.N.)**, representa el monto de los recursos excedentes del ente público, invertidos en títulos, valores y demás instrumentos financieros, cuya recuperación se efectuará en un plazo mayor a doce meses.

1.2.1.1. En la cuenta de **INVERSIONES A LARGO PLAZO**; se revela un saldo por un importe de **\$ 0.00 (Cero Pesos 00/100 M.N.)**, en el cual se registra el monto de los recursos excedentes del ente público, en inversiones, cuya recuperación se efectuará en un plazo mayor a doce meses.

1.2.1.2. La cuenta de **TÍTULOS Y VALORES A LARGO PLAZO**; cuyo saldo es de **\$ 0.00 (Cero Pesos 00/100 M.N.)**, mismo que comprende el monto de los recursos excedentes del ente público invertidos en bonos, valores representativos de deuda, obligaciones negociables, entre otros, en un plazo mayor a doce meses.



## NOTAS A LOS ESTADOS FINANCIEROS

1.2.1.3. La cuenta de **FIDEICOMISOS, MANDATOS Y CONTRATOS ANÁLOGOS**; emite un saldo por la cantidad de **\$ 0.00 (Cero Pesos 00/100 M.N.)**, importe en el que se registra el monto de los recursos destinados a fideicomisos, mandatos y contratos análogos para el ejercicio de las funciones encomendadas.

1.2.1.4. La cuenta de **PARTICIPACIONES Y APORTACIONES DE CAPITAL**; arroja un saldo por la cantidad de **\$ 0.00 (Cero Pesos 00/100 M.N.)**, mismo que se constituye del monto de las participaciones y aportaciones de capital directo o mediante la adquisición de acciones u otros valores representativos de capital en los sectores público, privado y externo.

1.2.2. El rubro de **DERECHOS A RECIBIR EFECTIVO O EQUIVALENTES A LARGO PLAZO**; se encuentra conformado por un saldo de **\$ 0.00 (Cero Pesos 00/100 M.N.)**, cantidad que está constituida por los derechos de cobro originados en el desarrollo de las actividades del ente público, de los cuales se espera recibir una contraprestación representada en recursos, bienes o servicios; exigibles en un plazo mayor a doce meses, tal es el caso de documentos por cobrar a largo plazo, deudores diversos a largo plazo, ingresos por recuperar a largo plazo, préstamos otorgados a largo plazo, y otros derechos a recibir efectivo o equivalentes a largo plazo.

1.2.2.1. La cuenta de **DOCUMENTOS POR COBRAR A LARGO PLAZO**; arroja un saldo por la cantidad de **\$ 0.00 (Cero Pesos 00/100 M.N.)**, importe que contempla el monto de los derechos de cobro respaldados en documentos mercantiles negociables, a favor de nuestro ente público, cuyo origen es distinto de los ingresos por contribuciones, productos y aprovechamientos, que serán exigibles en un plazo mayor a doce meses.

1.2.2.2 La cuenta de **DEUDORES DIVERSOS A LARGO PLAZO**; con saldo por la cantidad de **\$ 0.00 (Cero Pesos 00/100 M.N.)**, registra el monto de los derechos de cobro a favor del ente público por responsabilidades y gastos por comprobar, entre otros, que serán exigibles en un plazo mayor a doce meses.

1.2.2.3 En el concepto de **INGRESOS POR RECUPERAR A LARGO PLAZO**; se refleja un saldo por la cantidad de **\$ 0.00 (Cero Pesos 00/100 M.N.)**, importe que se constituye del monto a favor por los adeudos que tienen las personas físicas y morales derivados de los Ingresos por las contribuciones, productos y aprovechamientos que percibe el Ente, que serán exigibles en un plazo mayor a doce meses.

1.2.2.4 La cuenta de **PRÉSTAMOS OTORGADOS A LARGO PLAZO**; revela un saldo por la cantidad de **\$ 0.00 (Cero Pesos 00/100 M.N.)**, importe que se refiere al monto de los préstamos otorgados al Sector Público, Privado y Externo, con el cobro de interés, siendo exigibles en un plazo mayor a doce meses.

1.2.2.9. La cuenta de **OTROS DERECHOS A RECIBIR EFECTIVO O EQUIVALENTES A LARGO PLAZO**; muestra un saldo de **\$ 0.00 (Cero Pesos 00/100 M.N.)**, mismo que está constituido por los derechos de cobro originados en el desarrollo de las actividades del ente público, de los cuales se espera recibir una contraprestación representada en recursos, bienes o servicios; siendo exigibles en un plazo mayor a doce meses, no incluidos en las cuentas anteriores.

1.2.3. El rubro de **BIENES INMUEBLES, INFRAESTRUCTURA Y CONSTRUCCIONES EN PROCESO**; cuyo saldo total es de **\$ 22,476,934.96 (Veintidos Millones Cuatrocientos Setenta y Seis Mil Novecientos Treinta y Cuatro Pesos 96/100 M.N.)**, refleja el monto de todo tipo de bienes inmuebles,

## NOTAS A LOS ESTADOS FINANCIEROS

infraestructura y construcciones en proceso; así como los gastos derivados de actos de adquisición, adjudicación, expropiación e indemnización y los que se generen por estudios de preinversión, cuando se realicen por causas de interés público.

1.2.3.1. La cuenta de **TERRENOS**; emite un saldo por un importe de **\$ 541,014.00 (Quinientos Cuarenta y Un Mil Catorce Pesos 00/100 M.N.)**, mismo que se refiere al valor de tierras, terrenos y predios urbanos baldíos, campos con o sin mejoras, necesarios para los usos propios del ente público, que permiten la ejecución de actividades, tareas productivas y prestación de servicios de este.

1.2.3.2. En la cuenta de **VIVIENDAS**; se registra un saldo por la cantidad de **\$ 0.00 (Cero Pesos 00/100 M.N.)**, monto que se integra por el total de viviendas que son edificadas principalmente como habitacionales requeridos por el ente público para sus actividades y que forman parte de su patrimonio.

1.2.3.3. En el apartado de **EDIFICIOS NO HABITACIONALES**; con saldo por la cantidad de **\$ 10,550,716.33 (Diez Millones Quinientos Cincuenta Mil Setecientos Dieciseis Pesos 33/100 M.N.)**, se registra el valor de edificios, tales como: oficinas, escuelas, hospitales, edificios industriales, comerciales y para la recreación pública, almacenes, hoteles y restaurantes que requiere el ente público para desarrollar sus actividades y que forman parte de su patrimonio.

1.2.3.4. La cuenta de **INFRAESTRUCTURA**; con saldo de **\$ 0.00 (Cero Pesos 00/100 M.N.)**, representa el valor de las inversiones físicas que se consideran necesarias para el desarrollo de una actividad productiva.

1.2.3.5. En la cuenta de **CONSTRUCCIONES EN PROCESO EN BIENES DE DOMINIO PÚBLICO**; se emite un saldo por la cantidad de **\$ 11,385,204.63 (Once Millones Trescientos Ochenta y Cinco Mil Doscientos Cuatro Pesos 63/100 M.N.)**, importe en el que agrupa el monto de las construcciones en proceso de bienes de dominio público de acuerdo con lo establecido en la Ley General de Bienes Nacionales y otras leyes aplicables, incluye los gastos en estudios de preinversión y preparación de los proyectos.

1.2.3.6. En el apartado de **CONSTRUCCIONES EN PROCESO EN BIENES PROPIOS**; con saldo de **\$ 0.00 (Cero Pesos 00/100 M.N.)**, se registra el monto de las construcciones en proceso de bienes inmuebles propiedad del ente público, incluye los gastos en estudios de preinversión y preparación del proyecto.

1.2.3.9. En la cuenta de **OTROS BIENES INMUEBLES**; con saldo por el importe de **\$ 0.00 (Cero Pesos 00/100 M.N.)**, se registra el monto de las adquisiciones de todo tipo de bienes inmuebles, infraestructura y construcciones; así como los gastos derivados de actos de su adquisición, adjudicación, expropiación e indemnización y los que se generen por estudios de preinversión, no incluidos en las cuentas anteriores.

1.2.4. El rubro de **BIENES MUEBLES**; se integra por un saldo de **\$ 14,193,015.69 (Catorce Millones Ciento Noventa y Tres Mil Quince Pesos 69/100 M.N.)**, el cual se constituye del total de los bienes muebles que son propiedad del ente público y que son requeridos para el desempeño de las actividades de este.

1.2.4.1. La cuenta de **MOBILIARIO Y EQUIPO DE ADMINISTRACIÓN**; cuyo saldo es de **\$ 2,584,764.06 (Dos Millones Quinientos Ochenta y Cuatro Mil Setecientos Sesenta y Cuatro Pesos 6/100 M.N.)**, contempla toda clase de mobiliario y equipo de administración, bienes informáticos y equipo de cómputo,



## NOTAS A LOS ESTADOS FINANCIEROS

bienes artísticos, obras de arte, objetos valiosos y otros elementos coleccionables. Así como también las refacciones mayores correspondientes a este concepto. Incluye los pagos por adjudicación, expropiación e indemnización de bienes muebles a favor del Gobierno.

1.2.4.2. La cuenta de **MOBILIARIO Y EQUIPO EDUCACIONAL Y RECREATIVO**; con saldo por la cantidad de **\$ 142,847.00 (Ciento Cuarenta y Dos Mil Ochocientos Cuarenta y Siete Pesos 00/100 M.N.)**, mismo que se integra del monto de adquisición de equipos educacionales y recreativos. Incluye refacciones y accesorios mayores correspondientes a estos activos.

1.2.4.3. En el apartado de **EQUIPO E INSTRUMENTAL MÉDICO Y DE LABORATORIO**; se considera un saldo por la cantidad de **\$ 80,515.00 (Ochenta Mil Quinientos Quince Pesos 00/100 M.N.)**, importe en el que se registra el monto de equipo e instrumental médico y de laboratorio requerido para proporcionar los servicios médicos, hospitalarios y demás actividades de salud e investigación científica y técnica. Incluye refacciones y accesorios mayores correspondientes a estos activos.

1.2.4.4. La cuenta de **VEHÍCULOS Y EQUIPO DE TRANSPORTE**; con saldo por el importe de **\$ 8,379,571.00 (Ocho Millones Trescientos Setenta y Nueve Mil Quinientos Setenta y Un Pesos 00/100 M.N.)**, representa el monto de toda clase de equipo de transporte terrestre, ferroviario, aéreo, aeroespacial, marítimo, lacustre, fluvial y auxiliar de transporte. Incluye refacciones y accesorios mayores correspondientes a estos activos.

1.2.4.5. En la cuenta de **EQUIPO DE DEFENSA Y SEGURIDAD**; se refleja un saldo de **\$ 153,000.00 (Ciento Cincuenta y Tres Mil Pesos 00/100 M.N.)**, mismo que corresponde al total de maquinaria y equipo necesario con los que cuenta el ente público para el desarrollo de las funciones de seguridad pública y demás bienes muebles instrumentales de inversión, requeridos durante la ejecución de programas, investigaciones, acciones y actividades en materia de seguridad pública y nacional, cuya realización implique riesgo, urgencia y confidencialidad extrema, en cumplimiento de funciones y actividades oficiales.

1.2.4.6. En el apartado de **MAQUINARIA, OTROS EQUIPOS Y HERRAMIENTAS**; se revela un saldo por un importe de **\$ 2,801,818.63 (Dos Millones Ochocientos Un Mil Ochocientos Dieciocho Pesos 63/100 M.N.)**, cantidad que registra el monto de toda clase de maquinaria y equipo no comprendidas en las cuentas anteriores. Incluye refacciones y accesorios mayores correspondientes a estos activos.

1.2.4.7. En la cuenta de **COLECCIONES, OBRAS DE ARTE Y OBJETOS VALIOSOS**; con saldo por la cantidad de **\$ 50,500.00 (Cincuenta Mil Quinientos Pesos 00/100 M.N.)**, se muestra el monto de bienes artísticos, obras de arte, objetos valiosos y otros elementos coleccionables, excepto los comprendidos y declarados en los artículos 33 y 34 de la Ley Federal sobre Monumentos y Zonas Arqueológicas, Artísticas e Históricas, o cualquier otro expresamente señalado como tal de acuerdo con las disposiciones legales aplicables.

1.2.4.8. La cuenta de **ACTIVOS BIOLÓGICOS**; arroja un saldo por la cantidad de **\$ 0.00 (Cero Pesos 00/100 M.N.)**, importe que nos representa el monto de toda clase de especies animales y otros seres vivos, que forman parte del patrimonio del ente público, y que son requeridos tanto para su utilización en el trabajo como para su fomento, exhibición y reproducción.

## NOTAS A LOS ESTADOS FINANCIEROS

1.2.5. En el rubro de **ACTIVOS INTANGIBLES**; se refleja un saldo de **\$ 295,400.00 (Doscientos Noventa y Cinco Mil Cuatrocientos Pesos 00/100 M.N.)**, monto que está integrado por el total de derechos por el uso de activos de propiedad industrial, comercial, intelectual y otros.

1.2.5.1. En la cuenta de **SOFTWARE**; se registra un saldo por un importe de **\$ 58,000.00 (Cincuenta y Ocho Mil Pesos 00/100 M.N.)**, cantidad que representa el total de paquetes y programas de informática, para ser aplicados en los sistemas administrativos y operativos computarizados del ente público.

1.2.5.2. La cuenta de **PATENTES, MARCAS Y DERECHOS**; emite un saldo por un importe de **\$ 0.00 (Cero Pesos 00/100 M.N.)**, cantidad que se integra del monto de patentes, marcas y derechos, para el desarrollo de las funciones del ente público, ya sea para su explotación o venta, por un determinado número de años de usar, con carácter de exclusividad.

1.2.5.3. En la cuenta de **CONCESIONES Y FRANQUICIAS**; con saldo por un importe de **\$ 0.00 (Cero Pesos 00/100 M.N.)**, se registra el monto de derechos de explotación y franquicias para el uso del ente público.

1.2.5.4. La cuenta de **LICENCIAS**; cuyo saldo es de **\$ 0.00 (Cero Pesos 00/100 M.N.)**, dicha cantidad que está constituida por el monto de permisos informáticos e intelectuales, así como permisos relacionados con negocios.

1.2.5.9. En el apartado de **OTROS ACTIVOS INTANGIBLES**; se refleja un saldo por la cantidad de **\$ 237,400.00 (Doscientos Treinta y Siete Mil Cuatrocientos Pesos 00/100 M.N.)**, importe que se conforma del monto de los derechos por el uso de activos de la propiedad industrial, comercial, intelectual y otros, no incluidos en las cuentas anteriores.

1.2.6. En el rubro de **DEPRECIACIÓN, DETERIORO Y AMORTIZACIÓN ACUMULADA DE BIENES**; se registra un saldo por la cantidad de **\$ 0.00 (Cero Pesos 00/100 M.N.)**, el cual está integrado por el monto total de las depreciaciones acumuladas por la pérdida de la capacidad operacional del bien, el deterioro que surge a consecuencia del uso durante los años del servicio o por obsolescencia y las amortizaciones de bienes e Intangibles, así mismo se integra de los montos acumulados de ejercicios fiscales anteriores.

1.2.6.1. En la cuenta de **DEPRECIACIÓN ACUMULADA DE BIENES INMUEBLES**; se identifica un saldo por un importe de **\$ 0.00 (Cero Pesos 00/100 M.N.)**, cantidad en la que se registra el monto de la depreciación de bienes inmuebles, también se integra de los montos acumulados de ejercicios fiscales anteriores.

1.2.6.2. En el apartado de **DEPRECIACIÓN ACUMULADA DE INFRAESTRUCTURA**; con saldo por la cantidad de **\$ 0.00 (Cero Pesos 00/100 M.N.)**, se registra el monto de la depreciación de infraestructura, así mismo se encuentra conformado por los montos acumulados de ejercicios fiscales anteriores.

1.2.6.3. La cuenta de **DEPRECIACIÓN ACUMULADA DE BIENES MUEBLES**; por el importe de **\$ 0.00 (Cero Pesos 00/100 M.N.)**, representa el monto de la depreciación de bienes muebles, de igual forma se integra por los montos acumulados de ejercicios fiscales anteriores.

1.2.6.4. En la cuenta de **DETERIORO ACUMULADO DE ACTIVOS BIOLÓGICOS**; revela un saldo por un importe de **\$ 0.00 (Cero Pesos 00/100 M.N.)**, en el cual se registra el monto del deterioro que se establece



## NOTAS A LOS ESTADOS FINANCIEROS

---

anualmente, a fin de prever las pérdidas derivadas de la disminución de cantidad o calidad de activos biológicos, independientemente de su venta. Integra los montos acumulados de ejercicios fiscales anteriores.

1.2.6.5. En la cuenta de **AMORTIZACIÓN ACUMULADA DE ACTIVOS INTANGIBLES**; se muestra un saldo por la cantidad de **\$ 0.00 (Cero Pesos 00/100 M.N.)**, importe en el que se registra el monto de la amortización de activos intangibles y se integra de los montos acumulados de ejercicios fiscales anteriores.

1.2.7. El rubro de **ACTIVOS DIFERIDOS**; registra un saldo por la cantidad de **\$ 0.00 (Cero Pesos 00/100 M.N.)**, el cual está constituido por el valor de otros bienes y derechos; a favor del ente público, cuyo beneficio se recibirá en un período mayor a doce meses, no incluido en los rubros anteriores.

1.2.7.1 La cuenta de **ESTUDIOS, FORMULACIÓN Y EVALUACIÓN DE PROYECTOS**; emite un saldo por la cantidad de **\$ 0.00 (Cero Pesos 00/100 M.N.)**, mismo que representa el monto de los estudios, formulación y evaluación de proyectos productivos no incluidos en las cuentas anteriores.

1.2.7.2 En la cuenta de **DERECHOS SOBRE BIENES EN RÉGIMEN DE ARRENDAMIENTO FINANCIERO**; se denota un saldo por el importe de **\$ 0.00 (Cero Pesos 00/100 M.N.)**, en la cual se registra el monto de los contratos por virtud de los cuales se adquiere el uso o goce temporal de bienes tangibles con opción a compra.

1.2.7.3 La cuenta de **GASTOS PAGADOS POR ADELANTADO A LARGO PLAZO**; indica un saldo por un importe de **\$ 0.00 (Cero Pesos 00/100 M.N.)**, cantidad que representa el monto de los gastos pagados por adelantado, con vencimiento mayor a doce meses.

1.2.7.4. En el apartado de **ANTICIPOS A LARGO PLAZO**; se refleja un saldo por un importe de **\$ 0.00 (Cero Pesos 00/100 M.N.)**, en la cual se registra el monto de los anticipos entregados previo a la recepción parcial o total de bienes o prestación de servicios, que serán exigibles en un plazo mayor a doce meses.

1.2.7.5. En la cuenta de **BENEFICIOS AL RETIRO DE EMPLEADOS PAGADOS POR ADELANTADO**; se emite un saldo por la cantidad de **\$ 0.00 (Cero Pesos 00/100 M.N.)**, mismo que contempla el monto de las erogaciones pagadas por anticipado provenientes de planes de pensiones, primas de antigüedad e indemnizaciones, por jubilación o por retiro.

1.2.7.9. La cuenta de **OTROS ACTIVOS DIFERIDOS**; se indica un saldo por la cantidad de **\$ 0.00 (Cero Pesos 00/100 M.N.)**, importe que representa el monto de otros bienes y derechos; a favor del ente público, cuyo beneficio se recibirá, en un período mayor a doce meses, no incluidos en las cuentas anteriores.

1.2.8. En el rubro de **ESTIMACIÓN POR PÉRDIDA O DETERIORO DE ACTIVOS NO CIRCULANTES**; se registra un saldo de **\$ 0.00 (Cero Pesos 00/100 M.N.)**, el cual está integrado por el monto total de la estimación que se establece anualmente por contingencia, con el fin de prever las pérdidas o deterioro de los activos no circulantes que correspondan.

1.2.8.1. La cuenta de **ESTIMACIONES POR PÉRDIDA DE CUENTAS INCOBRABLES DE DOCUMENTOS POR COBRAR A LARGO PLAZO**; muestra un saldo por la cantidad de **\$ 0.00 (Cero Pesos 00/100 M.N.)**, importe que representa el monto de la estimación que se establece anualmente por

## NOTAS A LOS ESTADOS FINANCIEROS

---

contingencia, con el fin de prever las pérdidas derivadas de la incobrabilidad de documentos por cobrar, emitidos en un plazo mayor a doce meses.

1.2.8.2. En el apartado de **ESTIMACIONES POR PÉRDIDA DE CUENTAS INCOBRABLES DE DEUDORES DIVERSOS POR COBRAR A LARGO PLAZO**; se contempla un saldo por la cantidad de \$ **0.00 (Cero Pesos 00/100 M.N.)**, mismo que nos representa el monto de la estimación que se establece anualmente por contingencia, con el fin de prever las pérdidas derivadas de la incobrabilidad de deudores diversos.

1.2.8.3. En la cuenta de **ESTIMACIONES POR PÉRDIDA DE CUENTAS INCOBRABLES DE INGRESOS POR COBRAR A LARGO PLAZO**; se identifica un saldo por un importe de \$ **0.00 (Cero Pesos 00/100 M.N.)**, en el cual se registra el monto de la estimación que se establece anualmente por contingencia, con el fin de prever las pérdidas derivadas de la incobrabilidad de ingresos por cobrar, emitidos en un plazo mayor a doce meses.

1.2.8.4. La cuenta de **ESTIMACIONES POR PÉRDIDA DE CUENTAS INCOBRABLES DE PRÉSTAMOS OTORGADOS A LARGO PLAZO**; registra un saldo de \$ **0.00 (Cero Pesos 00/100 M.N.)**, importe que está integrado por el valor total de la estimación que se establece anualmente por contingencia, con el fin de prever las pérdidas derivadas de la incobrabilidad de préstamos otorgados, emitido en un plazo mayor a doce meses.

1.2.8.9. En la cuenta de **ESTIMACIONES POR PÉRDIDA DE OTRAS CUENTAS INCOBRABLES A LARGO PLAZO**; se revela un saldo por un importe de \$ **0.00 (Cero Pesos 00/100 M.N.)**, cantidad que comprende el monto de la estimación que se establece anualmente por contingencia, con el fin de prever las pérdidas derivadas de la incobrabilidad de otros derechos a recibir efectivo o equivalentes que correspondan, emitido en un plazo mayor a doce meses.

1.2.9. El rubro de **OTROS ACTIVOS NO CIRCULANTES**; arroja un saldo por el importe de \$ **0.00 (Cero Pesos 00/100 M.N.)**, mismo que está constituido por los bienes o activos intangibles en concesión, arrendamiento financiero y/o comodato, así como derechos a favor del ente público, cuyo beneficio se recibirá en un período mayor a doce meses.

1.2.9.1. La cuenta de **BIENES EN CONCESIÓN**; muestra un saldo por la cantidad de \$ **0.00 (Cero Pesos 00/100 M.N.)**, importe que representa el valor los bienes propiedad del ente público, otorgados en concesión.

1.2.9.2. La cuenta de **BIENES EN ARRENDAMIENTO FINANCIERO**; revela un saldo por la cantidad de \$ **0.00 (Cero Pesos 00/100 M.N.)**, el cual está integrado por el total de los bienes en arrendamiento financiero en virtud del cual se tiene el uso o goce temporal con opción a compra.

1.2.9.3. En la cuenta de **BIENES EN COMODATO**; se refleja un saldo por la cantidad de \$ **0.00 (Cero Pesos 00/100 M.N.)**, importe en el que se registra el monto de los bienes propiedad del ente público otorgados en comodato.

### PASIVO

#### PASIVO CIRCULANTE



## NOTAS A LOS ESTADOS FINANCIEROS

Representa las obligaciones presentes a corto plazo del ente público, virtualmente ineludibles, identificadas, cuantificadas en términos monetarios y que significan una disminución futura de beneficios económicos, derivadas de operaciones ocurridas en el pasado que le han afectado económicamente.

2.1.1 El rubro de **CUENTAS POR PAGAR A CORTO PLAZO**; por la cantidad de **\$ 1,033,427.15 (Un Millón Treinta y Tres Mil Cuatrocientos Veintisiete Pesos 15/100 M.N.)**, nos representa el monto de los adeudos del ente público, que deberá pagar en un plazo menor o igual a doce meses. Dicho rubro está comprendido por las siguientes cuentas contables: Servicios Personales por Pagar a Corto Plazo, Proveedores por Pagar a Corto Plazo, Contratistas por Obras Públicas por Pagar a Corto Plazo, Participaciones y Aportaciones por Pagar a Corto Plazo, Transferencias Otorgadas por Pagar a Corto Plazo, Intereses, Comisiones y Otros Gastos de la Deuda Pública por Pagar a Corto Plazo, Retenciones y Contribuciones por Pagar a Corto Plazo, Devoluciones de la Ley de Ingresos por Pagar a Corto Plazo y Otras Cuentas por Pagar a Corto Plazo.

2.1.1.1 La cuenta de **SERVICIOS PERSONALES POR PAGAR A CORTO PLAZO**; registra un saldo por la cantidad de **\$ 0.00 (Cero Pesos 00/100 M.N.)**, importe que representa el monto de los adeudos por las remuneraciones del personal al servicio del ente público, de carácter permanente o transitorio y que no fueron cubiertos en su periodo ordinario de pago y que se deberán pagar en un plazo inmediato.

2.1.1.2 En la cuenta de **PROVEEDORES POR PAGAR A CORTO PLAZO**; se revela un saldo por la cantidad de **\$ 29,553.07 (Veintinueve Mil Quinientos Cincuenta y Tres Pesos 7/100 M.N.)**, en el cual se registran los adeudos con proveedores derivados de operaciones del ente público, con vencimiento menor o igual a doce meses.

2.1.1.3 El apartado de **CONTRATISTAS POR OBRAS PÚBLICAS POR PAGAR A CORTO PLAZO**; con saldo de **\$ 0.00 (Cero Pesos 00/100 M.N.)**, representa el monto de los adeudos con contratistas derivados de obras, proyectos productivos y acciones de fomento a cubrirse en un plazo menor o igual a doce meses.

2.1.1.4 La cuenta de **PARTICIPACIONES Y APORTACIONES POR PAGAR A CORTO PLAZO**; arroja un saldo de **\$ 0.00 (Cero Pesos 00/100 M.N.)**, mismo que está compuesto del total de participaciones y aportaciones que el ente público tiene con alguna de sus instituciones a cubrirse en un plazo menor o igual a doce meses.

2.1.1.5 En el apartado de **TRANSFERENCIAS OTORGADAS POR PAGAR A CORTO PLAZO**; se detecta un saldo por la cantidad de **\$ 0.00 (Cero Pesos 00/100 M.N.)**, importe en el que se registran los adeudos que el ente público tenga, ya sea en forma directa o indirecta con los sectores público, privado y externo.

2.1.1.6 En la cuenta de **INTERESES, COMISIONES Y OTROS GASTOS DE LA DEUDA PÚBLICA POR PAGAR A CORTO PLAZO**; se refleja un saldo por un importe de **\$ 0.00 (Cero Pesos 00/100 M.N.)**, cantidad que representa el monto del adeudo por los mencionados conceptos derivados de los diversos créditos o financiamientos contratados con instituciones nacionales y extranjeras, privadas y mixtas de crédito y con otros acreedores.

2.1.1.7 El apartado de **RETENCIONES Y CONTRIBUCIONES POR PAGAR A CORTO PLAZO**; muestra un saldo por la cantidad de **\$ 662,364.35 (Seiscientos Sesenta y Dos Mil Trescientos Sesenta y Cuatro Pesos 35/100 M.N.)**, importe que representa los montos de las retenciones efectuadas a contratistas y a

## NOTAS A LOS ESTADOS FINANCIEROS

---

proveedores de bienes y servicios, las retenciones sobre las remuneraciones realizadas al personal, así como las contribuciones por pagar, todas ellas a muy corto plazo.

2.1.1.8 La cuenta de **DEVOLUCIONES DE LA LEY DE INGRESOS POR PAGAR A CORTO PLAZO**; emite un saldo por la cantidad de **\$ 0.00 (Cero Pesos 00/100 M.N.)**, mismo que contempla el monto de las devoluciones de la Ley de Ingresos, importes que por alguna razón se tienen que devolver a causa de un cobro indebido u alguna otra razón.

2.1.1.9 En el apartado de **OTRAS CUENTAS POR PAGAR A CORTO PLAZO**; se registra un saldo por la cantidad de **\$ 341,509.73 (Trescientos Cuarenta y Un Mil Quinientos Nueve Pesos 73/100 M.N.)**, monto que está constituido por el total de los adeudos diferentes del ente público, que deberán pagarse en un plazo menor o igual a doce meses.

2.1.2 El rubro de **DOCUMENTOS POR PAGAR A CORTO PLAZO**; lo integran las siguientes cuentas contables: Documentos Comerciales por Pagar a Corto Plazo, Documentos con Contratistas por Obras Públicas por Pagar a Corto Plazo y Otros Documentos por Pagar a Corto Plazo, representa el saldo por la cantidad de **\$ 0.00 (Cero Pesos 00/100 M.N.)**, en el cual se registra el monto de los adeudos documentados del ente público, que deberá pagar, en un plazo menor o igual a doce meses.

2.1.2.1 En la cuenta de **DOCUMENTOS COMERCIALES POR PAGAR A CORTO PLAZO**; se denota un saldo por la cantidad de **\$ 0.00 (Cero Pesos 00/100 M.N.)**, importe que se constituye de los montos de los adeudos documentados derivados de operaciones del ente público con vencimiento menor o igual a doce meses.

2.1.2.2 El apartado de **DOCUMENTOS CON CONTRATISTAS POR OBRAS PÚBLICAS POR PAGAR A CORTO PLAZO**; contempla un saldo de **\$ 0.00 (Cero Pesos 00/100 M.N.)**, cantidad que incluye el total de los adeudos documentados que tiene el ente con contratistas derivados de obra, proyectos productivos y acciones de fomento, que deberán pagarse en un plazo menor o igual a doce meses.

2.1.2.9 La cuenta de **OTROS DOCUMENTOS POR PAGAR A CORTO PLAZO**; por la cantidad de **\$ 0.00 (Cero Pesos 00/100 M.N.)**, representa el monto de los adeudos documentados que nuestro ente deberá pagar, en un plazo menor o igual a doce meses.

2.1.3 En el rubro de **PORCIÓN A CORTO PLAZO DE LA DEUDA PÚBLICA A LARGO PLAZO**; se registra un saldo de **\$ 0.00 (Cero Pesos 00/100 M.N.)**, mismo que está conformado por el total de los adeudos por amortización de la deuda pública contraída por el ente público que deberá pagar en un plazo menor o igual a doce meses. Al rubro lo integran las siguientes cuentas contables: Porción a Corto Plazo de la Deuda Pública Interna, Porción a Corto Plazo de la Deuda Pública Externa y Porción a Corto Plazo de Arrendamiento Financiero.

2.1.3.1 En el apartado de **PORCIÓN A CORTO PLAZO DE LA DEUDA PÚBLICA INTERNA**; se contempla un saldo por la cantidad de **\$ 0.00 (Cero Pesos 00/100 M.N.)**, el cual representa los adeudos por amortización de la deuda pública interna, que nuestro ente deberá pagar en un plazo menor o igual a doce meses y que procede de una deuda a largo plazo.

2.1.3.2 En la cuenta de la **PORCIÓN A CORTO PLAZO DE LA DEUDA PÚBLICA EXTERNA**; se presenta un saldo por la cantidad de **\$ 0.00 (Cero Pesos 00/100 M.N.)**, en el cual se registran los adeudos por



## NOTAS A LOS ESTADOS FINANCIEROS

---

amortización de la deuda pública externa, que deberá pagar el ente, en un plazo menor o igual a doce meses y que procede de una deuda a largo plazo.

2.1.3.3 La cuenta de **PORCIÓN A CORTO PLAZO DE ARRENDAMIENTO FINANCIERO**; arroja un saldo por la cantidad de **\$ 0.00 (Cero Pesos 00/100 M.N.)**, importe que representa los adeudos por amortización de la deuda pública de arrendamiento financiero, que el ente deberá pagar en un plazo menor o igual a doce meses y que procede de una deuda a largo plazo.

2.1.4 El rubro de **TÍTULOS Y VALORES A CORTO PLAZO**; muestra un saldo por la cantidad de **\$ 0.00 (Cero Pesos 00/100 M.N.)**, monto que representa el total de los adeudos contraídos por la colocación de bonos y otros títulos y valores, con vencimiento en un plazo menor o igual a doce meses. Dicho rubro se integra por las siguientes cuentas contables: Títulos y Valores de la Deuda Pública Interna a Corto Plazo y Títulos y Valores de la Deuda Pública Externa a Corto Plazo.

2.1.4.1 En la cuenta de **TÍTULOS Y VALORES DE LA DEUDA PÚBLICA INTERNA A CORTO PLAZO**; se emite un saldo por la cantidad de **\$ 0.00 (Cero Pesos 00/100 M.N.)**, importe en el que se registran los adeudos contraídos por la colocación de bonos y otros títulos y valores de la deuda pública interna, con vencimiento en un plazo menor o igual a doce meses.

2.1.4.2 El apartado de **TÍTULOS Y VALORES DE LA DEUDA PÚBLICA EXTERNA A CORTO PLAZO**; se registra un saldo por la cantidad de **\$ 0.00 (Cero Pesos 00/100 M.N.)**, monto que está constituido por el total de adeudos contraídos por la colocación de bonos y otros títulos y valores de la deuda pública externa, con vencimiento en un plazo menor o igual a doce meses.

2.1.5 En el rubro de **PASIVOS DIFERIDOS A CORTO PLAZO**; se refleja un saldo de **\$ 0.00 (Cero Pesos 00/100 M.N.)**, mismo que representa el monto de las obligaciones de nuestro ente público cuyo beneficio se recibió por anticipado y se reconocerá en un plazo menor o igual a doce meses. Al rubro lo integran las siguientes cuentas contables: Ingresos Cobrados por Adelantado a Corto Plazo, Intereses Cobrados por Adelantado a Corto Plazo y Otros Pasivos Diferidos a Corto Plazo.

2.1.5.1 En el apartado de **INGRESOS COBRADOS POR ADELANTADO A CORTO PLAZO**; por la cantidad de **\$ 0.00 (Cero Pesos 00/100 M.N.)**, se registran las obligaciones por ingresos cobrados por adelantado que se reconocerán en un plazo menor o igual a doce meses.

2.1.5.2 La cuenta de **INTERESES COBRADOS POR ADELANTADO A CORTO PLAZO**; presenta un saldo por la cantidad de **\$ 0.00 (Cero Pesos 00/100 M.N.)**, importe que refleja las obligaciones por intereses cobrados por adelantado que se reconocerán en un plazo menor o igual a doce meses.

2.1.5.9 En el apartado de **OTROS PASIVOS DIFERIDOS A CORTO PLAZO**; se registra un saldo por la cantidad de **\$ 0.00 (Cero Pesos 00/100 M.N.)**, el cual representa las obligaciones por ingresos cobrados por adelantado que se reconocerán en un plazo menor o igual a doce meses.

2.1.6. El rubro de **FONDOS Y BIENES DE TERCEROS EN GARANTÍA Y/O ADMINISTRACIÓN A CORTO PLAZO**; emite un saldo por la cantidad de **\$ 0.00 (Cero Pesos 00/100 M.N.)**, importe que representa el valor total de los fondos y bienes propiedad de terceros, en garantía del cumplimiento de obligaciones contractuales o legales, o para su administración que eventualmente, se tendrán que devolver a su titular en un plazo menor o igual a doce meses. Este rubro lo integran las siguientes cuentas contables: Fondos

## NOTAS A LOS ESTADOS FINANCIEROS

---

en Garantía a Corto Plazo, Fondos en Administración a Corto Plazo, Fondos Contingentes a Corto Plazo, Fondos de Fideicomisos, Mandatos y Contratos Análogos a Corto Plazo, Otros Fondos de Terceros en Garantía y/o Administración a Corto Plazo, Otros Fondos de Terceros en Garantía y/o Administración a Corto Plazo, Valores y Bienes en Garantía a Corto Plazo.

2.1.6.1 El apartado de **FONDOS EN GARANTÍA A CORTO PLAZO**; refleja un saldo de **\$ 0.00 (Cero Pesos 00/100 M.N.)**, mismo que se constituye del valor total de los fondos en garantía del cumplimiento de obligaciones contractuales o legales que, eventualmente, se tendrán que devolver a su titular en un plazo menor o igual a doce meses.

2.1.6.2 La cuenta de **FONDOS EN ADMINISTRACIÓN A CORTO PLAZO**; cuyo saldo es de **\$ 0.00 (Cero Pesos 00/100 M.N.)**, monto que se encuentra integrado por los fondos de terceros, recibidos para su administración que, eventualmente, se tendrán que devolver a su titular en un plazo menor o igual a doce meses.

2.1.6.3 En la cuenta de **FONDOS CONTINGENTES A CORTO PLAZO**; se emite un saldo por la cantidad de **\$ 0.00 (Cero Pesos 00/100 M.N.)**, en la cual se registran los fondos recibidos para su administración para cubrir necesidades fortuitas en un plazo menor o igual a doce meses.

2.1.6.4 En el apartado de **FONDOS DE FIDEICOMISOS, MANDATOS Y CONTRATOS ANÁLOGOS A CORTO PLAZO**; se registra un saldo por la cantidad de **\$ 0.00 (Cero Pesos 00/100 M.N.)**, el cual se compone de los recursos por entregar a instituciones para su manejo de acuerdo con su fin por el que fue creado, en un plazo menor o igual a doce meses.

2.1.6.5 La cuenta de **OTROS FONDOS DE TERCEROS EN GARANTÍA Y/O ADMINISTRACIÓN A CORTO PLAZO**; presenta un saldo por la cantidad de **\$ 0.00 (Cero Pesos 00/100 M.N.)**, importe que se integra de los fondos y bienes de propiedad de terceros, en garantía del cumplimiento de obligaciones contractuales o legales, o para su administración que eventualmente, se tendrán que devolver a su titular en un plazo menor o igual a doce meses.

2.1.6.6 En la cuenta de **VALORES Y BIENES EN GARANTÍA A CORTO PLAZO**; con saldo por la cantidad de **\$ 0.00 (Cero Pesos 00/100 M.N.)**, se registran los valores y bienes en garantía del cumplimiento de obligaciones contractuales o legales que, eventualmente se tendrán que devolver a su titular en un plazo menor o igual a doce meses.

2.1.7 En el rubro de **PROVISIONES A CORTO PLAZO**; se contempla un saldo por la cantidad de **\$ 0.00 (Cero Pesos 00/100 M.N.)**, importe que representa el total de las obligaciones a cargo del ente público, originadas en circunstancias ciertas, cuya exactitud del valor depende de un hecho futuro; estas obligaciones deben ser justificables y su medición monetaria debe ser confiable en un plazo menor o igual a doce meses. Al rubro lo integran las siguientes cuentas contables: Provisión para Demandas y Juicios a Corto Plazo, Provisión para Contingencias a Corto Plazo y Otras Provisiones a Corto Plazo. Cuando el saldo reportado en la presente nota es \$ 0.00 quiere decir que no nos aplica, que no tenemos adeudo por este concepto o que no manejamos registros en estas cuentas.

2.1.7.1 La cuenta de **PROVISIÓN PARA DEMANDAS Y JUICIOS A CORTO PLAZO**; con saldo por la cantidad de **\$ 0.00 (Cero Pesos 00/100 M.N.)**, representa las obligaciones a cargo del ente público, originadas por contingencias de demandas y juicios, cuya exactitud del valor depende de un hecho futuro



## NOTAS A LOS ESTADOS FINANCIEROS

y estas obligaciones deben ser justificables y su medición monetaria debe ser confiable, en un plazo menor o igual a doce meses.

2.1.7.2 En la cuenta de **PROVISIÓN PARA CONTINGENCIAS A CORTO PLAZO**; por la cantidad de \$ **0.00 (Cero Pesos 00/100 M.N.)**, en esta cuenta se registran las obligaciones a cargo del ente público, originadas por contingencias, cuya exactitud del valor depende de un hecho futuro; estas obligaciones deben ser justificables y su medición monetaria debe ser confiable, en un plazo menor o igual a doce meses.

2.1.7.9 El apartado de **OTRAS PROVISIONES A CORTO PLAZO**; revela un saldo por la cantidad de \$ **0.00 (Cero Pesos 00/100 M.N.)**, mismo que está conformado por el total de obligaciones a cargo de nuestro ente público, originadas en circunstancias ciertas, cuya exactitud del valor depende de un hecho futuro; estas obligaciones deben ser justificables y su medición monetaria debe ser confiable, en un plazo menor o igual a doce meses.

2.1.9 El rubro de **OTROS PASIVOS A CORTO PLAZO**; con saldo por la cantidad de \$ **0.00 (Cero Pesos 00/100 M.N.)**, el cual representa el monto de los adeudos de nuestro ente público con terceros, a cubrirse en un plazo menor o igual a doce meses. Este rubro se integra por Ingresos por Clasificar, Recaudación por Participar y Otros Pasivos Circulantes.

2.1.9.1 La cuenta de **INGRESOS POR CLASIFICAR**; refleja un saldo por la cantidad de \$ **0.00 (Cero Pesos 00/100 M.N.)**, mismo que representa los recursos depositados del ente público, pendientes de clasificar según los conceptos del Clasificador por rubros de Ingresos.

2.1.9.2 En la cuenta de **RECAUDACIÓN POR PARTICIPAR**; se refleja un saldo por la cantidad de \$ **0.00 (Cero Pesos 00/100 M.N.)**, mismo que representa el total de la recaudación correspondiente a conceptos de la Ley de Ingresos en proceso, previo a la participación, en cumplimiento de la Ley de Coordinación Fiscal.

2.1.9.9 El apartado de **OTROS PASIVOS CIRCULANTES**; con saldo por un importe de \$ **0.00 (Cero Pesos 00/100 M.N.)**, representa los adeudos del ente público con terceros, no incluidos en las cuentas anteriores.

### PASIVO NO CIRCULANTE

Este grupo está constituido por las obligaciones cuyo vencimiento será posterior a doce meses, estas cuentas no tienen movimientos durante el ejercicio a excepción del movimiento que debe de hacerse al inicio del ejercicio por la proporción de la deuda de estas cuentas a las cuentas de porción de la Deuda Pública a pagarse en el ejercicio fiscal presente.

2.2.1 El rubro de **CUENTAS POR PAGAR A LARGO PLAZO**; registra un saldo de \$ **0.00 (Cero Pesos 00/100 M.N.)**, monto que representa el total de los adeudos del Ente Público con terceros y que deberá pagar en un plazo mayor a doce meses. Este rubro está constituido por las siguientes cuentas contables: Proveedores por Pagar a Largo Plazo y Contratistas por Obras Públicas por Pagar a Largo Plazo.

2.2.1.1 La cuenta de **PROVEEDORES POR PAGAR A LARGO PLAZO**; con saldo por la cantidad de \$ **0.00 (Cero Pesos 00/100 M.N.)**, representa los adeudos con proveedores derivados de operaciones del ente público, con vencimiento mayor a doce meses.

## NOTAS A LOS ESTADOS FINANCIEROS

2.2.1.2 En la cuenta de **CONTRATISTAS POR OBRAS PÚBLICAS POR PAGAR A LARGO PLAZO**; se muestra un saldo por la cantidad de **\$ 0.00 (Cero Pesos 00/100 M.N.)**, importe en el que se registran los adeudos con contratistas derivados de obras, proyectos productivos y acciones de fomento, en un plazo mayor a doce meses.

2.2.2 En el rubro de **DOCUMENTOS POR PAGAR A LARGO PLAZO**; se contempla un saldo por la cantidad de **\$ 0.00 (Cero Pesos 00/100 M.N.)**, el cual representa el monto de los adeudos documentados que el Ente Público deberá pagar, en un plazo mayor a doce meses. Este rubro está constituido por las siguientes cuentas contables: Documentos Comerciales por Pagar a Largo Plazo, Documentos con Contratistas por Obras Públicas por Pagar a Largo Plazo y por Otros Documentos por Pagar a Largo Plazo.

2.2.2.1 El apartado de **DOCUMENTOS COMERCIALES POR PAGAR A LARGO PLAZO**; con saldo por la cantidad de **\$ 0.00 (Cero Pesos 00/100 M.N.)**, representa los adeudos documentados derivados de operaciones del ente público con vencimiento mayor a doce meses.

2.2.2.2 En la cuenta de **DOCUMENTOS CON CONTRATISTAS POR OBRAS PÚBLICAS POR PAGAR A LARGO PLAZO**; se refleja un saldo por la cantidad de **\$ 0.00 (Cero Pesos 00/100 M.N.)**, importe que representa el total de adeudos documentados con contratistas derivados de obras, proyectos productivos y acciones de fomento, en un plazo mayor a doce meses.

2.2.2.9 La cuenta de **OTROS DOCUMENTOS POR PAGAR A LARGO PLAZO**; registra un saldo por la cantidad de **\$ 0.00 (Cero Pesos 00/100 M.N.)**, mismo que se constituye por el total de adeudos documentados que nuestro ente deberá pagar, en un plazo mayor a doce meses.

2.2.3 El rubro de **DEUDA PÚBLICA A LARGO PLAZO**; arroja un saldo por la cantidad de **\$ 0.00 (Cero Pesos 00/100 M.N.)**, el cual se conforma del total de las obligaciones directas o contingentes, derivadas de financiamientos a cargo del ente público. A este rubro lo constituyen las siguientes cuentas contables: Títulos y Valores de la Deuda Pública Interna a Largo Plazo, Títulos y Valores de la Deuda Pública Externa a Largo Plazo, Préstamos de la Deuda Pública Interna por Pagar a Largo Plazo, Préstamos de la Deuda Pública Externa por Pagar a Largo Plazo y Arrendamiento Financiero por Pagar a Largo Plazo.

2.2.3.1 En el apartado de **TÍTULOS Y VALORES DE LA DEUDA PÚBLICA INTERNA A LARGO PLAZO**; con saldo por la cantidad de **\$ 0.00 (Cero Pesos 00/100 M.N.)**, se registran las obligaciones internas contraídas por el ente público, adquiridas mediante bonos y otros títulos y valores de la deuda pública interna, colocados en un plazo mayor a doce meses.

2.2.3.2 En la cuenta de **TÍTULOS Y VALORES DE LA DEUDA PÚBLICA EXTERNA A LARGO PLAZO**; cuyo saldo es de **\$ 0.00 (Cero Pesos 00/100 M.N.)**, se registran las obligaciones contraídas por el ente público, adquiridas mediante bonos y otros títulos valores de la deuda pública externa, colocados en un plazo mayor a doce meses.

2.2.3.3 La cuenta de **PRÉSTAMOS DE LA DEUDA PÚBLICA INTERNA POR PAGAR A LARGO PLAZO**; con saldo por la cantidad de **\$ 0.00 (Cero Pesos 00/100 M.N.)**, representa las obligaciones del ente público por concepto de deuda pública interna, con vencimiento superior a doce meses.

2.2.3.4 El apartado de **PRÉSTAMOS DE LA DEUDA PÚBLICA EXTERNA POR PAGAR A LARGO PLAZO**; emite un saldo por la cantidad de **\$ 0.00 (Cero Pesos 00/100 M.N.)**, mismo que se integra del



## NOTAS A LOS ESTADOS FINANCIEROS

---

total de obligaciones del ente público por concepto de deuda pública externa, con vencimiento superior a doce meses.

2.2.3.5 La cuenta de **ARRENDAMIENTO FINANCIERO POR PAGAR A LARGO PLAZO**; refleja un saldo por la cantidad de **\$ 0.00 (Cero Pesos 00/100 M.N.)**, importe que comprende los adeudos por arrendamiento financiero que el ente deberá pagar en un plazo mayor a doce meses.

2.2.4 En el rubro de **PASIVOS DIFERIDOS A LARGO PLAZO**; cuyo saldo es por la cantidad de **\$ 0.00 (Cero Pesos 00/100 M.N.)**, se registra el monto de las obligaciones del ente público cuyo beneficio se recibió por anticipado y se reconocerá en un plazo mayor a doce meses. A este rubro lo constituyen las siguientes cuentas contables: Créditos Diferidos a Largo Plazo, Intereses Cobrados por Adelantado a Largo Plazo y Otros Pasivos Diferidos a Largo Plazo.

2.2.4.1 En la cuenta de **PASIVOS DIFERIDOS A LARGO PLAZO**; se contempla un saldo de **\$ 0.00 (Cero Pesos 00/100 M.N.)**, el cual representa las obligaciones por ingresos cobrados por adelantado que se reconocerán en un plazo mayor a doce meses.

2.2.4.2 La cuenta de **INTERESES COBRADOS POR ADELANTADO A LARGO PLAZO**; emite un saldo por la cantidad de **\$ 0.00 (Cero Pesos 00/100 M.N.)**, monto que se compone del total de obligaciones por intereses cobrados por adelantado que se reconocerán en un plazo mayor a doce meses.

2.2.4.9 En el apartado de **OTROS PASIVOS DIFERIDOS A LARGO PLAZO**; se considera un saldo por un importe de **\$ 0.00 (Cero Pesos 00/100 M.N.)**, cantidad que representa el total de obligaciones del ente público cuyo beneficio se recibió por anticipado y se que se reconocerán en un plazo mayor a doce meses.

2.2.5 El rubro de **FONDOS Y BIENES DE TERCEROS EN GARANTÍA Y/O ADMINISTRACIÓN A LARGO PLAZO**; refleja un por la cantidad de **\$ 0.00 (Cero Pesos 00/100 M.N.)**, mismo que está conformado por el total de los fondos y bienes propiedad de terceros, en garantía del cumplimiento de obligaciones contractuales o legales, en un plazo mayor a doce meses. El rubro se integra de las siguientes cuentas contables: Fondos en Garantía a Largo Plazo, Fondos en Administración a Largo Plazo, Fondos Contingentes a Largo Plazo, Fondos de Fideicomisos, Mandatos y Contratos Análogos a Largo Plazo, Otros Fondos de Terceros en Garantía y/o Administración a Largo Plazo y Valores y Bienes en Garantía a Largo Plazo.

2.2.5.1 En la cuenta de **FONDOS EN GARANTÍA A LARGO PLAZO OTROS PASIVOS DIFERIDOS A LARGO PLAZO**; por la cantidad de **\$ 0.00 (Cero Pesos 00/100 M.N.)**, se registran los fondos en garantía del cumplimiento de obligaciones contractuales o legales que, eventualmente, se tendrán que devolver a su titular en un plazo mayor a doce meses.

2.2.5.2 La cuenta de **FONDOS EN ADMINISTRACIÓN A LARGO PLAZO**; con saldo por la cantidad de **\$ 0.00 (Cero Pesos 00/100 M.N.)**, representa los fondos de terceros, recibidos para su administración que, eventualmente, se tendrán que devolver a su titular en un plazo mayor a doce meses.

2.2.5.3 En el apartado de **FONDOS CONTINGENTES A LARGO PLAZO**; cuyo saldo es de **\$ 0.00 (Cero Pesos 00/100 M.N.)**, se registran los fondos recibidos para su administración para cubrir necesidades fortuitas en un plazo mayor a doce meses.

## NOTAS A LOS ESTADOS FINANCIEROS

2.2.5.4 El apartado de **FONDOS DE FIDEICOMISOS, MANDATOS Y CONTRATOS ANÁLOGOS A LARGO PLAZO**; por la cantidad de **\$ 0.00 (Cero Pesos 00/100 M.N.)**, representa los recursos por entregar a instituciones para su manejo de acuerdo con el fin para el que fueron creados, en un plazo mayor a doce meses.

2.2.5.5 En la cuenta de **OTROS FONDOS DE TERCEROS EN GARANTÍA Y/O ADMINISTRACIÓN A LARGO PLAZO**; se muestra un saldo por la cantidad de **\$ 0.00 (Cero Pesos 00/100 M.N.)**, mismo que está constituido por el total de fondos propiedad de terceros, en garantía del cumplimiento de obligaciones contractuales o legales, o para su administración que eventualmente se tendrán que devolver a su titular en un plazo mayor a doce meses.

2.2.5.6 La cuenta de **VALORES Y BIENES EN GARANTÍA A LARGO PLAZO**; con saldo por la cantidad de **\$ 0.00 (Cero Pesos 00/100 M.N.)**, representa los valores y bienes en garantía del cumplimiento de obligaciones contractuales o legales que, eventualmente, se tendrán que devolver a su titular en un plazo mayor a doce meses.

2.2.6 El rubro de **PROVISIONES A LARGO PLAZO**; indica un saldo por la cantidad de **\$ 0.00 (Cero Pesos 00/100 M.N.)**, el cual representa el monto de las obligaciones a cargo del ente público, originadas en circunstancias ciertas, cuya exactitud del valor depende de un hecho futuro; estas obligaciones deben ser justificables y su medición monetaria debe ser confiable en un plazo mayor a doce meses. Lo constituyen las siguientes cuentas contables: Provisión para Demandas y Juicios a Largo Plazo, Provisión para Pensiones a Largo Plazo, Provisión para Contingencias a Largo Plazo y Otras Provisiones a Largo Plazo.

2.2.6.1 En el apartado de **PROVISIÓN PARA DEMANDAS Y JUICIOS A LARGO PLAZO**; se registra un saldo por la cantidad de **\$ 0.00 (Cero Pesos 00/100 M.N.)**, mismo que está conformado por el total de obligaciones a cargo del ente público, originadas por contingencias de demandas y juicios, cuya exactitud del valor depende de un hecho futuro; estas obligaciones deben ser justificables y su medición monetaria debe ser confiable, en un plazo mayor a doce meses.

2.2.6.2 La cuenta de **PROVISIÓN PARA PENSIONES A LARGO PLAZO**; con saldo por la cantidad de **\$ 0.00 (Cero Pesos 00/100 M.N.)**, representa las obligaciones a cargo del ente público, originadas por contingencias de pensiones, cuya exactitud del valor depende de un hecho futuro; estas obligaciones deben ser justificables y su medición monetaria debe ser confiable, en un plazo mayor a doce meses.

2.2.6.3 En la cuenta de **PROVISIÓN PARA CONTINGENCIAS A LARGO PLAZO**; se muestra un saldo por la cantidad de **\$ 0.00 (Cero Pesos 00/100 M.N.)**, el cual registra el total de obligaciones a cargo del ente público, originadas por contingencias, cuya exactitud del valor depende de un hecho futuro; estas obligaciones deben ser justificables y su medición monetaria debe ser confiable, en un plazo mayor a doce meses.

2.2.6.9 El apartado de **OTRAS PROVISIONES A LARGO PLAZO**; refleja un saldo por la cantidad de **\$ 0.00 (Cero Pesos 00/100 M.N.)**, importe que representa el total de obligaciones a cargo del ente público, originadas en circunstancias ciertas, cuya exactitud del valor depende de un hecho futuro; estas obligaciones deben ser justificables y su medición monetaria debe ser confiable, en un plazo mayor a doce meses.

## II) NOTAS AL ESTADO DE ACTIVIDADES



## NOTAS A LOS ESTADOS FINANCIEROS

### INGRESOS Y OTROS BENEFICIOS

Representan el importe de los ingresos y otros beneficios del ente público provenientes de ingresos de gestión, participaciones, aportaciones, convenios, incentivos derivados de la colaboración fiscal, fondos distintos de aportaciones, transferencias, asignaciones, subsidios y subvenciones, pensiones y jubilaciones, y otros ingresos y beneficios.

### INGRESOS DE GESTIÓN

Este grupo está compuesto por el importe total de los ingresos provenientes de contribuciones, productos, aprovechamientos, así como de venta de bienes y prestación de servicios.

4.1.1. El rubro de **IMPUESTOS**; refleja un saldo de **\$ 3,604,858.00 (Tres Millones Seiscientos Cuatro Mil Ochocientos Cincuenta y Ocho Pesos 00/100 M.N.)**, importe que representa el total de las contribuciones establecidas en Ley que pagan las personas físicas y/o morales, que se encuentran en la situación jurídica o de hecho prevista por la misma y que son distintas de las aportaciones de seguridad social, contribuciones de mejoras y derechos.

4.1.2 En el rubro de **CUOTAS Y APORTACIONES DE SEGURIDAD SOCIAL**; se registra un de saldo por la cantidad de **\$ 0.00 (Cero Pesos 00/100 M.N.)**, el cual comprende el importe de las contribuciones establecidas en Ley a cargo de personas que son sustituidas por el Estado en el cumplimiento de obligaciones fijadas por la Ley en la materia de seguridad social o a las personas que se beneficien en forma especial por servicios de seguridad social proporcionados por el mismo Estado.

4.1.3 El rubro de **CONTRIBUCIONES DE MEJORAS**; refleja un saldo por la cantidad de **\$ 1,639,097.69 (Un Millón Seiscientos Treinta y Nueve Mil Noventa y Siete Pesos 69/100 M.N.)**, el cual comprende el importe de las contribuciones establecidas en Ley a cargo de las personas físicas y/o morales que se beneficien de manera directa por obras públicas.

4.1.4 En el rubro de **DERECHOS**; se indica un saldo por la cantidad de **\$ 4,271,948.37 (Cuatro Millones Doscientos Setenta y Un Mil Novecientos Cuarenta y Ocho Pesos 37/100 M.N.)**, importe que se conforma del total de contribuciones establecidas en Ley por el uso o aprovechamiento de los bienes del dominio público, así como por recibir servicios que presta el Estado en sus funciones de derecho público, excepto cuando se presten por organismos descentralizados u órganos desconcentrados cuando en este último caso, se trate de contraprestaciones que no se encuentren previstas en las leyes correspondientes. También son derechos las contribuciones a cargo de los organismos públicos descentralizados por prestar servicios exclusivos del Estado.

4.1.5 El rubro de **PRODUCTOS**; registra un saldo por un importe de **\$ 100.00 (Cien Pesos 00/100 M.N.)**, el cual representa el total de ingresos por contraprestaciones por los servicios que preste el Estado en sus funciones de derecho privado.

4.1.6 En el rubro de **APROVECHAMIENTOS**; con saldo por la cantidad de **\$ 536,858.03 (Quinientos Treinta y Seis Mil Ochocientos Cincuenta y Ocho Pesos 3/100 M.N.)**, se registra el importe de los ingresos que percibe el Ente Público por funciones de derecho público distintos de las contribuciones, los ingresos derivados de financiamientos y de los que obtengan los organismos descentralizados y las empresas de participación estatal y municipal.

## NOTAS A LOS ESTADOS FINANCIEROS

4.1.7. El rubro de Ingresos por **VENTA DE BIENES Y PRESTACIÓN DE SERVICIOS**; registra un saldo por un importe de **\$ 0.00 (Cero Pesos 00/100 M.N.)**, mismo que comprende el total de los ingresos propios obtenidos por las Instituciones Públicas de Seguridad Social, las Empresas Productivas del Estado, las entidades de la administración pública paraestatal y paramunicipal, los poderes legislativo y judicial, y los órganos autónomos federales y estatales, por sus actividades de producción, comercialización o prestación de servicios; así como otros ingresos por sus actividades diversas no inherentes a su operación, que generen recursos.

### **PARTICIPACIONES, APORTACIONES, CONVENIOS, INCENTIVOS DERIVADOS DE LA COLABORACIÓN FISCAL, FONDOS DISTINTOS DE APORTACIONES, TRANSFERENCIAS, ASIGNACIONES, SUBSIDIOS Y SUBVENCIONES, Y PENSIONES Y JUBILACIONES.**

Comprende el importe de los recursos que reciben las Entidades Federativas y Municipios por concepto de participaciones, aportaciones, convenios, incentivos derivados de la colaboración fiscal, fondos distintos de aportaciones; así como los ingresos de los entes públicos provenientes de transferencias, asignaciones, subsidios y subvenciones, y pensiones y jubilaciones.

4.2.1. El rubro de **PARTICIPACIONES, APORTACIONES, CONVENIOS, INCENTIVOS DERIVADOS DE LA COLABORACIÓN FISCAL Y FONDOS DISTINTOS DE APORTACIONES**; cuyo saldo es de **\$ 35,994,053.85 (Treinta y Cinco Millones Novecientos Noventa y Cuatro Mil Cincuenta y Tres Pesos 85/100 M.N.)**, representa el importe de los recursos que reciben las Entidades Federativas y los Municipios por concepto de participaciones, aportaciones, convenios, incentivos derivados de la colaboración fiscal y fondos distintos de aportaciones.

4.2.2 En el rubro de **TRANSFERENCIAS, ASIGNACIONES, SUBSIDIOS Y SUBVENCIONES, Y PENSIONES Y JUBILACIONES**; presenta un saldo por la cantidad de **\$ 204,795.00 (Doscientos Cuatro Mil Setecientos Noventa y Cinco Pesos 00/100 M.N.)**, monto que comprende el importe de los recursos que reciben en forma directa o indirecta los entes públicos como parte de su política económica y social, de acuerdo con las estrategias y prioridades de desarrollo para el sostenimiento y desempeño de sus actividades.

### **OTROS INGRESOS Y BENEFICIOS**

Este grupo se integra del importe de otros ingresos y beneficios obtenidos por los entes públicos, así como otros ingresos propios obtenidos por los Poderes Legislativo y Judicial, los Órganos Autónomos y las entidades de la administración pública paraestatal y paramunicipal por sus actividades diversas no inherentes a su operación que generan recursos y que no sean ingresos por venta de bienes o prestación de servicios.

4.3.1. En el rubro de **INGRESOS FINANCIEROS**; con saldo por un importe de **\$ 0.00 (Cero Pesos 00/100 M.N.)**, se registra el importe de los ingresos por concepto de intereses ganados por la posesión de títulos, valores y demás instrumentos financieros, entre otros.

4.3.2. El rubro de **INCREMENTO POR VARIACIÓN DE INVENTARIOS**; emite un saldo por un importe de **\$ 0.00 (Cero Pesos 00/100 M.N.)**, el cual representa la diferencia a favor entre el resultado en libros y el real de las existencias de inventarios al fin de cada período.



## NOTAS A LOS ESTADOS FINANCIEROS

4.3.3. En el rubro de **DISMINUCIÓN DEL EXCESO DE ESTIMACIONES POR PÉRDIDA O DETERIORO U OBSOLESCENCIA**; se identifica un saldo por un importe de **\$ 0.00 (Cero Pesos 00/100 M.N.)**, cantidad que se constituye de la disminución de la estimación por pérdida o deterioro u obsolescencia que se establece anualmente por contingencia de activos.

4.3.4. El rubro de **DISMINUCIÓN DEL EXCESO DE PROVISIONES**; registra un saldo de **\$ 0.00 (Cero Pesos 00/100 M.N.)**, mismo que comprende la disminución de la provisión que se establece anualmente por contingencia de pasivos.

4.3.9 En el rubro de **OTROS INGRESOS Y BENEFICIOS VARIOS**; se identifica un saldo por la cantidad de **\$ 0.00 (Cero Pesos 00/100 M.N.)**, el cual se conforma del valor total de otros ingresos y beneficios varios no incluidos en los rubros anteriores, obtenidos por los entes públicos, como es la utilidad por venta de bienes inmuebles, muebles e intangibles, entre otros; asimismo, considera los otros ingresos propios obtenidos por los Poderes Legislativo y Judicial, los Órganos Autónomos y las entidades de la administración pública paraestatal y paramunicipal por sus actividades diversas no inherentes a su operación que generan recurso, tales como donativos en efectivo, entre otros.

En el apartado de **TOTAL DE INGRESOS Y OTROS BENEFICIOS**; se percibe un saldo por la cantidad de **\$ 46,251,710.94 (Cuarenta y Seis Millones Doscientos Cincuenta y Un Mil Setecientos Diez Pesos 94/100 M.N.)**, importe que comprende la sumatoria total de los Ingresos, tales como: Ingresos de Gestión (impuestos, cuotas y aportaciones de seguridad social, contribuciones de mejoras, derechos, productos, aprovechamientos, ingresos por venta de bienes y prestación de servicios), Asignaciones, Subsidios y Subvenciones, y Pensiones y Jubilaciones (Participaciones, Aportaciones, Convenios, Incentivos Derivados de la Colaboración Fiscal y Fondos Distintos de Aportaciones, Transferencias, Asignaciones, Subsidios y Subvenciones, y Pensiones y Jubilaciones), Otros Ingresos y Beneficios (Ingresos Financieros, Incremento por Variación de Inventarios, Disminución del Exceso de Estimaciones por Pérdida o Deterioro u Obsolescencia, Disminución del Exceso de Provisiones, Otros Ingresos y Beneficios Varios).

### GASTOS Y OTRAS PÉRDIDAS

Representa el importe de los gastos y otras pérdidas del ente público, incurridos por gastos de funcionamiento, intereses, transferencias, participaciones y aportaciones otorgadas, otras pérdidas de la gestión y extraordinarias, entre otras.

### GASTOS DE FUNCIONAMIENTO

Comprende el importe del gasto por servicios personales, materiales, suministros y servicios generales no personales, necesarios para el funcionamiento del ente público.

5.1.1. En el rubro de **SERVICIOS PERSONALES**; se refleja un saldo por la cantidad de **\$ 16,524,311.97 (Dieciséis Millones Quinientos Veinticuatro Mil Trescientos Once Pesos 97/100 M.N.)**, el cual representa el importe total del gasto por remuneraciones del personal de carácter permanente y transitorio al servicio del ente público y las obligaciones que de ello se deriven.

5.1.2. El rubro de **MATERIALES Y SUMINISTROS**; arroja un saldo por la cantidad de **\$ 3,793,448.95 (Tres Millones Setecientos Noventa y Tres Mil Cuatrocientos Cuarenta y Ocho Pesos 95/100 M.N.)**, importe

## NOTAS A LOS ESTADOS FINANCIEROS

---

que se constituye del total del gasto por toda clase de insumos y suministros requeridos para la prestación de bienes y servicios, para el desempeño de las actividades administrativas.

5.1.3. En el rubro de **SERVICIOS GENERALES**; con saldo por la cantidad de **\$ 6,309,972.49 (Seis Millones Trescientos Nueve Mil Novecientos Setenta y Dos Pesos 49/100 M.N.)**, se indica el importe total del gasto por todo tipo de servicios que se contraten con particulares o instituciones del propio sector público; así como los servicios oficiales requeridos para el desempeño de actividades vinculadas con la función pública.

### TRANSFERENCIAS, ASIGNACIONES, SUBSIDIOS Y OTRAS AYUDAS

Este grupo comprende el importe del gasto por las transferencias, asignaciones, subsidios y otras ayudas destinadas en forma directa o indirecta a los sectores público, privado y externo.

5.2.1 El rubro de **TRANSFERENCIAS INTERNAS Y ASIGNACIONES AL SECTOR PÚBLICO**; muestra un saldo por la cantidad de **\$ 0.00 (Cero Pesos 00/100 M.N.)**, monto que refleja el importe total del gasto por transferencias internas y asignaciones, a los entes públicos contenidos en el Presupuesto de Egresos con el objeto de sufragar gastos inherentes a sus atribuciones.

5.2.2. En el rubro de **TRANSFERENCIAS AL RESTO DEL SECTOR PÚBLICO**; se registra un saldo por **\$ 0.00 (Cero Pesos 00/100 M.N.)**, cantidad que está constituida por el importe total del gasto por las transferencias destinadas, a entes públicos que no forman parte del presupuesto de egresos, otorgados por otros, con el objeto de sufragar gastos inherentes a sus atribuciones.

5.2.3 En el rubro de **SUBSIDIOS Y SUBVENCIONES**; se considera un saldo por la cantidad de **\$ 0.00 (Cero Pesos 00/100 M.N.)**, el cual se integra del total del gasto por los subsidios y subvenciones que se otorgan para el desarrollo de actividades prioritarias de interés general a través del ente público a los diferentes sectores de la sociedad.

5.2.4 El rubro de **AYUDAS SOCIALES**; con saldo por **\$ 1,323,463.13 (Un Millón Trescientos Veintitres Mil Cuatrocientos Sesenta y Tres Pesos 13/100 M.N.)**, comprende el importe del gasto por las ayudas sociales que el ente público otorga a personas, instituciones y diversos sectores de la población para propósitos sociales.

5.2.5 En el rubro de **PENSIONES Y JUBILACIONES**; se identifica un saldo de **\$ 0.00 (Cero Pesos 00/100 M.N.)**, el cual se integra del total del gasto por las pensiones y jubilaciones, que cubre el Gobierno Federal, Estatal y Municipal, o bien el Instituto de Seguridad Social correspondiente, conforme al régimen legal establecido, así como los pagos adicionales derivados de compromisos contractuales con el personal retirado.

5.2.6 El rubro de **TRANSFERENCIAS A FIDEICOMISOS, MANDATOS Y CONTRATOS ANÁLOGOS**; arroja un saldo por un importe de **\$ 0.00 (Cero Pesos 00/100 M.N.)**, mismo que se conforma del total del gasto por transferencias a fideicomisos, mandatos y contratos análogos para que por cuenta del ente público ejecuten acciones que éstos les han encomendado.

5.2.7 En el rubro de **TRANSFERENCIAS A LA SEGURIDAD SOCIAL**; se revela un saldo por un importe de **\$ 0.00 (Cero Pesos 00/100 M.N.)**, el cual representa el importe del gasto para cubrir aportaciones de



## NOTAS A LOS ESTADOS FINANCIEROS

---

seguridad social que por obligación de ley los entes públicos deben transferir a los organismos de seguridad social en su carácter de responsable solidario.

5.2.8 El rubro de **DONATIVOS**; indica un saldo de **\$ 0.00 (Cero Pesos 00/100 M.N.)**, cantidad que considera el importe total del gasto para otorgar donativos a instituciones no lucrativas destinadas a actividades educativas, culturales, de salud, de investigación científica, de aplicación de nuevas tecnologías o de beneficencia, en términos de las disposiciones aplicables.

5.2.9 En el rubro de **TRANSFERENCIAS AL EXTERIOR**; se revela un saldo por **\$ 0.00 (Cero Pesos 00/100 M.N.)**, mismo que registra el importe del gasto para cubrir cuotas y aportaciones a instituciones y órganos internacionales, derivadas de acuerdos, convenios o tratados celebrados por el ente público.

### **PARTICIPACIONES Y APORTACIONES**

Se conforma del importe del gasto por las participaciones y aportaciones para las Entidades Federativas y los Municipios, incluye las destinadas a la ejecución de programas federales a través de las Entidades Federativas y Municipios, mediante la reasignación de responsabilidades y recursos, en los términos de los convenios que celebre el Gobierno Federal con éstas.

5.3.1 El rubro de **PARTICIPACIONES**; con saldo por la cantidad de **\$ 0.00 (Cero Pesos 00/100 M.N.)**, representa el importe total del gasto por participaciones que corresponden a las Entidades Federativas y Municipios que se derivan del Sistema Nacional de Coordinación Fiscal, así como las que correspondan a sistemas Estatales de coordinación fiscal determinados por las leyes correspondientes.

5.3.2 En el rubro de **APORTACIONES**; se presenta un saldo por un importe de **\$ 0.00 (Cero Pesos 00/100 M.N.)**, mismo que se integra del importe total del gasto por las aportaciones que corresponden a las Entidades Federativas y Municipios que se derivan del Sistema Nacional de Coordinación Fiscal.

5.3.3 El rubro de **CONVENIOS**; por la cantidad de **\$ 0.00 (Cero Pesos 00/100 M.N.)**, refleja el importe del gasto por convenios del ente público y reasignado por éste a otro a través de convenios para su ejecución.

### **INTERESES, COMISIONES Y OTROS GASTOS DE LA DEUDA PÚBLICA**

Comprende el importe del gasto por intereses, comisiones y otros gastos de la deuda pública derivados de los diversos créditos o financiamientos contratados a plazo con instituciones nacionales y extranjeras, privadas y mixtas de crédito y con otros acreedores.

5.4.1 En el rubro de **INTERESES DE LA DEUDA PÚBLICA**; se muestra un saldo de **\$ 0.00 (Cero Pesos 00/100 M.N.)**, el cual comprende el importe del gasto por intereses derivados de los diversos créditos o financiamientos contratados a plazo con instituciones nacionales, privadas y mixtas de crédito y con otros acreedores.

5.4.2 El rubro de **COMISIONES DE LA DEUDA PÚBLICA**; muestra un saldo por un importe de **\$ 0.00 (Cero Pesos 00/100 M.N.)**, en el cual se registra el importe total del gasto por comisiones derivadas de los diversos créditos o financiamientos autorizados.

## NOTAS A LOS ESTADOS FINANCIEROS

5.4.3 El rubro de **GASTOS DE LA DEUDA PÚBLICA**; revela un saldo por \$ 0.00 (Cero Pesos 00/100 M.N.), cantidad que se integra del importe total de los gastos distintos de comisiones que se realizan por operaciones de deuda pública.

5.4.4 En el rubro de **COSTO POR COBERTURAS**; se contempla un saldo de \$ 0.00 (Cero Pesos 00/100 M.N.), mismo que comprende el importe del gasto por las variaciones en el tipo de cambio o en las tasas de interés en cumplimiento de las obligaciones de deuda interna o externa; así como la contratación de instrumentos financieros denominados como futuros o derivados.

5.4.5 El rubro de **APOYOS FINANCIEROS**; ostenta un saldo por la cantidad de \$ 0.00 (Cero Pesos 00/100 M.N.), valor que se constituye del total del gasto por apoyo a los ahorradores y deudores de la banca y del saneamiento del sistema financiero nacional.

### OTROS GASTOS Y PÉRDIDAS EXTRAORDINARIAS

Comprenden los importes del gasto no incluidos en los grupos anteriores.

5.5.1 En el rubro de **ESTIMACIONES, DEPRECIACIONES, DETERIOROS, OBSOLESCENCIA Y AMORTIZACIONES**; por la cantidad de \$ 0.00 (Cero Pesos 00/100 M.N.), se concentra el total de gastos por estimaciones, depreciaciones, deterioros, obsolescencias y amortizaciones, de acuerdo con los lineamientos que emita el CONAC.

5.5.2 El rubro de **PROVISIONES**; denota un saldo por la cantidad de \$ 0.00 (Cero Pesos 00/100 M.N.), el cual se conforma del importe del gasto por provisiones para prever contingencias futuras de pasivos a corto y largo plazo.

5.5.3 En el rubro de **DISMINUCIÓN DE INVENTARIOS**; se refleja un saldo por la cantidad de \$ 0.00 (Cero Pesos 00/100 M.N.), el cual se compone del importe de la diferencia en contra, entre resultado en libros y el real al fin de cada período, valuada conforme a los lineamientos que se emitan.

5.5.4 El rubro de **AUMENTO POR INSUFICIENCIA DE ESTIMACIONES POR PÉRDIDA O DETERIORO U OBSOLESCENCIA**; señala un saldo por un importe de \$ 0.00 (Cero Pesos 00/100 M.N.), el cual manifiesta el aumento de las estimaciones por pérdida o deterioro u obsolescencia que se establece anualmente por contingencia de los activos, valuada conforme a los lineamientos que se emitan.

5.5.5 En el rubro de **AUMENTO POR INSUFICIENCIA DE PROVISIONES**; con saldo por la cantidad de \$ 0.00 (Cero Pesos 00/100 M.N.), se registra el aumento de la provisión que se establece anualmente por contingencia de pasivos, valuada conforme a los lineamientos que se emitan.

5.5.9 En el rubro de **OTROS GASTOS**; se registra un saldo de \$ 0.00 (Cero Pesos 00/100 M.N.), mismo que comprende el importe de gastos que realiza un ente público para su operación, que no están contabilizadas en los rubros anteriores.

### INVERSION PÚBLICA

Comprende el importe del gasto destinado a construcción y/o conservación de obras, proyectos productivos, acciones de fomento y en general a todos aquellos gastos destinados a aumentar, conservar y mejorar el patrimonio.



## NOTAS A LOS ESTADOS FINANCIEROS

5.6.1 El rubro de **INVERSIÓN PÚBLICA NO CAPITALIZABLE**; arroja un saldo por **\$ 0.00 (Cero Pesos 00/100 M.N.)**, cantidad que comprende la transferencia de inversión pública a otros entes públicos, el importe del gasto destinado a construcción y/o conservación de obras, proyectos productivos, acciones de fomento y en general a todos aquellos gastos destinados a aumentar, conservar y mejorar el patrimonio.

En el apartado de **TOTAL DE GASTOS Y OTRAS PERDIDAS**; se detecta un saldo por **\$ 27,951,196.54 (Veintisiete Millones Novecientos Cincuenta y Un Mil Ciento Noventa y Seis Pesos 54/100 M.N.)**, el cual corresponde a la sumatoria del total de los gastos efectuados en el periodo, tales como: Gastos de Funcionamiento (Servicios Personales, Materiales y Suministros, Servicios Generales), Transferencias, Asignaciones, Subsidios y Otras Ayudas (Transferencias Internas y Asignaciones al Sector Público, Transferencias al Resto de Sector Público, Subsidios y Subvenciones, Ayudas Sociales, Pensiones Y Jubilaciones, Transferencias A Fideicomisos, Mandatos y Contratos Análogos, Transferencias a la Seguridad Social, Donativos, Transferencias al Exterior), Participaciones y Aportaciones (Participaciones, Aportaciones, Convenios), Intereses, Comisiones y Otros Gastos de la Deuda Pública (Intereses de la Deuda Pública, Comisiones de la Deuda Pública, Gastos de la Deuda Pública, Costos por Coberturas, Apoyos Financieros), Otros Gastos y Perdidas Extraordinarias, (Estimaciones, Depreciaciones, Deterioros, Obsolescencia y Amortizaciones, Provisiones, Disminución de Inventarios, Aumento por Insuficiencia de Estimaciones Por Pérdida o Deterioro u Obsolescencia, Aumento por Insuficiencia de Provisiones, Otros Gastos), Inversión Pública (Inversión Pública no Capitalizable).

En el renglón de **RESULTADOS DEL EJERCICIO (AHORRO/DESAHORRO)**; se muestra un saldo por **\$ 18,300,514.40 (Dieciocho Millones Trescientos Mil Quinientos Catorce Pesos 40/100 M.N.)**, el cual corresponde al resultado de restar al Total de Ingresos y Otros Beneficios el Total de Gastos y Otras Pérdidas.

### III) NOTAS AL ESTADO DE VARIACIÓN EN LA HACIENDA PÚBLICA

**EVHP-01** En este rubro se informa de manera agrupada, sobre las modificaciones al patrimonio contribuido por tipo, naturaleza y monto.

En el rubro de **APORTACIONES**; se refleja un saldo por **\$ 19,034,060.99 (Diecinueve Millones Treinta y Cuatro Mil Sesenta Pesos 99/100 M.N.)**, cantidad que se integra de los recursos aportados en efectivo o en especie con fines permanentes de incrementar el patrimonio de nuestro Ente Público.

El rubro de **DONACIONES DE CAPITAL**; con saldo por un importe de **\$ 1,576,886.00 (Un Millón Quinientos Setenta y Seis Mil Ochocientos Ochenta y Seis Pesos 00/100 M.N.)**, representa el monto de las donaciones en especie, recibidas con el fin de dotar al ente público de activos necesarios para su funcionamiento y que lleva relación con los activos fijos del Ente Público como son los; bienes Inmuebles, Muebles e Intangibles durante el periodo que informamos.

En el rubro de **ACTUALIZACIÓN DE LA HACIENDA PÚBLICA/PATRIMONIO**; se detecta un saldo por la cantidad de **\$ 0.00 (Cero Pesos 00/100 M.N.)**, importe que representa el valor actualizado de nuestros activos, pasivos y patrimonio que han sido reconocidos contablemente, por transacciones y otros eventos cuantificables una vez formalizados en términos de las disposiciones que resulten aplicables en nuestro Ente Público.

### HACIENDA PÚBLICA/PATRIMONIO CONTRIBUIDO

## NOTAS A LOS ESTADOS FINANCIEROS

NOMBRE	SALDO INICIAL	MOVIMIENTOS	SALDO FINAL
APORTACIONES	19,034,060.99	0.00	19,034,060.99
DONACIONES DE CAPITAL	0.00	1,576,886.00	1,576,886.00
ACTUALIZACIÓN DE LA HACIENDA PÚBLICA/PATRIMONIO	0.00	0.00	0.00
<b>TOTAL</b>	<b>19,034,060.99</b>	<b>1,576,886.00</b>	<b>20,610,946.99</b>

**EVHP-02** En este rubro se informa de manera agrupada, acerca del monto y procedencia de los recursos que modifican al patrimonio generado durante el ejercicio fiscal correspondiente.

En el rubro de **RESULTADO DEL EJERCICIO (AHORRO/DESAHORRO)**; se denota un saldo por la cantidad de **\$ 18,300,514.40 (Dieciocho Millones Trescientos Mil Quinientos Catorce Pesos 40/100 M.N.)**, mismo que se constituye del monto del resultado derivado de la gestión del ejercicio, respecto a nuestros ingresos y gastos corrientes que son congruentes al cierre del periodo, trimestre o cuenta pública.

En el rubro de **RESULTADO DE EJERCICIOS ANTERIORES**; con saldo por un importe de **\$ 7,724,061.05 (Siete Millones Setecientos Veinticuatro Mil Sesenta y Un Pesos 5/100 M.N.)**, se registra la cifra correspondiente a los resultados de la gestión acumulados provenientes de ejercicios anteriores y que no necesariamente provienen de la administración actual, sin embargo, es nuestra responsabilidad analizar la información de dicho rubro y presentar cifras más reales para su cotejo y entrega de información a las instancias fiscalizadoras.

En el rubro de **REVALÚOS**; se registra un saldo por **\$ 0.00 (Cero Pesos 00/100 M.N.)**, cantidad que representa el importe de la actualización acumulada de los activos, también son los valores que derivan de la conciliación física - contable y de la baja de bienes muebles, inmuebles e intangibles de nuestro Ente Público, que se han afectado a esta cuenta.

El rubro de **RESERVAS**; refleja un saldo por la cantidad de **\$ 0.00 (Cero Pesos 00/100 M.N.)**, monto que se compone de las cuentas con saldo acreedor, que se crean o incrementan; las cuales son destinadas a programas de vivienda y desarrollo urbano con el propósito de garantizar el crecimiento ordenado al generar oferta de suelo en los sitios y orientaciones señalados en los programas de desarrollo urbano.

En el rubro de **RECTIFICACIONES DE RESULTADOS DE EJERCICIOS ANTERIORES**; con saldo de **\$ 0.00 (Cero Pesos 00/100 M.N.)**, se registra la afectación, los ajustes de un activo, pasivo o las partidas; ya sea por las correcciones de las omisiones, inexactitudes e imprecisiones de registros en nuestros estados financieros, o bien, por los registros contables extemporáneos, por correcciones por errores aritméticos, por errores en la aplicación de políticas contables, así como la inadvertencia o mala interpretación de hechos, afectaciones que deben de ir soportadas con la documentación que comprueba cada movimiento y por la aprobación de nuestro órgano máximo en nuestro Ente.



## NOTAS A LOS ESTADOS FINANCIEROS

### HACIENDA PÚBLICA/PATRIMONIO GENERADO

NOMBRE	SALDO INICIAL	MOVIMIENTOS	SALDO FINAL
RESULTADO DEL EJERCICIO (AHORRO/DESAHORRO)	0.00	18,300,514.40	18,300,514.40
RESULTADO DE EJERCICIOS ANTERIORES	7,724,061.05	0.00	7,724,061.05
REVALÚOS	0.00	0.00	0.00
RESERVAS	0.00	0.00	0.00
RECTIFICACIONES DE RESULTADOS DE EJERCICIOS ANTERIORES	0.00	0.00	0.00
<b>TOTAL</b>	<b>7,724,061.05</b>	<b>18,300,514.40</b>	<b>26,024,575.45</b>

#### IV) NOTAS AL ESTADO DE FLUJOS DE EFECTIVO

Este estado le permite al Ente Público evaluar la capacidad que tiene para generar efectivo y equivalentes al efectivo, determinar las necesidades de este para utilizar esos flujos de efectivo y poder tomar decisiones económicas, así mismo a través de este estado se pueden analizar los cambios generados en el efectivo derivados de las actividades propias de la entidad, como son las de operación, inversión y financiamiento.

1.- El análisis de los saldos iniciales y finales que figuran en la última parte del Estado de Flujo de Efectivo en la cuenta de **EFFECTIVO Y EQUIVALENTES AL EFECTIVO**, registra un saldo por un importe de \$ **10,315,947.64 (Diez Millones Trescientos Quince Mil Novecientos Cuarenta y Siete Pesos 64/100 M.N.)**, monto que se integra de la manera siguiente:

EFFECTIVO Y EQUIVALENTES AL EFECTIVO	2023	2022
EFFECTIVO.	64,404.50	55,000.00
BANCOS / TESORERIA.	10,251,543.14	2,812,673.83
BANCOS / DEPENDENCIAS Y OTROS.	0.00	0.00
INVERSIONES TEMPORALES (HASTA 3 MESES).	0.00	0.00
FONDOS CON AFECTACIÓN ESPECÍFICA.	0.00	0.00
DEPÓSITOS DE FONDOS DE TERCEROS EN GARANTÍA Y/O	0.00	0.00
OTROS EFECTIVOS Y EQUIVALENTES.	0.00	0.00
<b>TOTAL DE EFECTIVO Y EQUIVALENTES</b>	<b>10,315,947.64</b>	<b>2,867,673.83</b>

2.- Conciliación de los **Flujos de Efectivo de las Actividades de Operaciones** y la cuenta de **Ahorro/Desahorro**, antes de los rubros extraordinarios.

## NOTAS A LOS ESTADOS FINANCIEROS

CONCEPTO	2023	2022
RESULTADOS DEL EJERCICIO (AHORRO/DESAHORRO)	18,300,514.40	3,903,376.21
INTERESES, COMISIONES Y OTROS GASTOS DE LA DEUDA PÚBLICA	0.00	0.00
MOVIMIENTOS DE PARTIDAS (O RUBROS) QUE NO AFECTAN AL EFECTIVO	0.00	0.00
DEPRECIACIÓN	0.00	0.00
AMORTIZACIÓN	0.00	0.00
INCREMENTOS EN LAS PROVISIONES	0.00	0.00
INCREMENTO EN INVERSIONES PRODUCIDO POR REVALUACIÓN	0.00	0.00
GANANCIA/PÉRDIDA EN VENTA DE BIENES MUEBLES, INMUEBLES E INTANGIBLES	0.00	0.00
INCREMENTO EN CUENTAS POR COBRAR	0.00	0.00
<b>FLUJOS NETOS DE EFECTIVO POR ACTIVIDADES DE OPERACIÓN</b>	<b>18,300,514.40</b>	<b>3,903,376.21</b>



## NOTAS A LOS ESTADOS FINANCIEROS

### V) CONCILIACIÓN ENTRE LOS INGRESOS PRESUPUESTARIOS Y CONTABLES, ASÍ COMO ENTRE LOS EGRESOS PRESUPUESTARIOS Y LOS GASTOS CONTABLES

La conciliación se presentará atendiendo a lo dispuesto por el Acuerdo por el que se emite el formato de conciliación entre los ingresos presupuestarios y contables, así como entre los egresos presupuestarios y los gastos contables.

La conciliación se generará de forma periódica, cuando menos en la Cuenta Pública, y se presentará al final de las Notas de Desglose de las Notas a los Estados Financieros.

La conciliación de **INGRESOS** se encuentra conformada de la siguiente manera:

MUNICIPIO DE VISTA HERMOSA MICHOACAN	
Conciliación entre los Ingresos Presupuestarios y Contables	
CORRESPONDIENTE DEL 1 DE ENERO DE 2023 AL 30 DE JUNIO DE 2023	
(Cifras en pesos)	
<b>1. Total de Ingresos Presupuestarios</b>	<b>46,251,710.94</b>
<b>2. Más Ingresos Contables No Presupuestarios</b>	<b>0.00</b>
Ingresos Financieros	0.00
Incremento por Variación de Inventarios	0.00
Disminución del Exceso de Estimaciones por Pérdida o Deterioro u Obsolescencia	0.00
Disminución del Exceso de Provisiones	0.00
Otros Ingresos y Beneficios Varios	0.00
Otros Ingresos Contables No Presupuestarios	0.00
<b>3. Menos Ingresos Presupuestarios No Contables</b>	<b>0.00</b>
Aprovechamientos Patrimoniales	0.00
Ingresos Derivados de Financiamientos	0.00
Otros Ingresos Presupuestarios No Contables	0.00
<b>4. Total de Ingresos Contables</b>	<b>46,251,710.94</b>

## NOTAS A LOS ESTADOS FINANCIEROS

La conciliación de **EGRESOS** se integra como sigue:

MUNICIPIO DE VISTA HERMOSA MICHOACAN	
Conciliación entre los Egresos Presupuestarios y los Gastos Contables	
CORRESPONDIENTE DEL 1 DE ENERO DE 2023 AL 30 DE JUNIO DE 2023	
(Cifras en pesos)	
<b>1. Total de Egresos Presupuestarios</b>	<b>38,739,020.13</b>
<b>2. Menos Egresos Presupuestarios No Contables</b>	<b>10,787,823.59</b>
Materias Primas y Materiales de Producción y Comercialización	0.00
Materiales y Suministros	0.00
Mobiliario y Equipo de Administración	56,694.84
Mobiliario y Equipo Educativo y Recreativo	0.00
Equipo e Instrumental Médico y de Laboratorio	0.00
Vehículos y Equipo de Transporte	660,000.00
Equipo de Defensa y Seguridad	0.00
Maquinaria, Otros Equipos y Herramientas	393,196.20
Activos Biológicos	0.00
Bienes Inmuebles	8,432,358.03
Activos Intangibles	0.00
Obra Pública en Bienes de Dominio Público	1,226,653.00
Obra Pública en Bienes Propios	0.00
Acciones y Participaciones de Capital	0.00
Compra de Títulos y Valores	0.00
Concesión de Préstamos	0.00
Inversiones en Fideicomisos, Mandatos y Otros Análogos	0.00
Provisiones para Contingencias y Otras Erogaciones Especiales	0.00
Amortización de la Deuda Pública	0.00
Adeudos de Ejercicios Fiscales Anteriores (ADEFAS)	18,921.52
Otros Egresos Presupuestarios No Contables	0.00
<b>3. Más Gastos Contables No Presupuestarios</b>	<b>0.00</b>
Estimaciones, Depreciaciones, Deterioros, Obsolescencia y Amortizaciones	0.00
Provisiones	0.00
Disminución de Inventarios	0.00
Aumento por Insuficiencia de Estimaciones por Pérdida o Deterioro u Obsolescencia	0.00
Aumento por Insuficiencia de Provisiones	0.00
Otros Gastos	0.00
Otros Gastos Contables No Presupuestarios	0.00



## NOTAS A LOS ESTADOS FINANCIEROS

4. Total de Gastos Contables	27,951,196.54
------------------------------	---------------

### B) NOTAS DE MEMORIA (CUENTAS DE ORDEN)

En las Notas de Memoria se consideran dos géneros de cuentas como son: las Cuentas de Orden Contables y las Cuentas de Orden Presupuestarias.

#### CUENTAS DE ORDEN CONTABLES

Registran eventos, que, si bien no representan hechos económico-financieros que alteren el patrimonio y por lo tanto los resultados del ente público, informan sobre circunstancias contingentes o eventuales de importancia respecto de éste, que, en determinadas condiciones, pueden producir efectos patrimoniales en el mismo.

7.1 El rubro de **VALORES**; presenta un saldo por la cantidad de **\$ 0.00 (Cero Pesos 00/100 M.N.)**, constituido por los títulos, valores y préstamos que aún no conforman pasivos por no haberse recibido activos relacionados con los bienes.

7.1.1 La cuenta de **VALORES EN CUSTODIA**; con saldo por la cantidad de **\$ 0.00 (Cero Pesos 00/100 M.N.)**, representa los bienes y valores que se reciben en custodia del Poder Judicial, como garantía y/o depósito en asuntos judiciales, en tanto se determina, por parte de las instancias competentes el destino de dichos bienes y valores.

7.1.2 En el apartado de **CUSTODIA DE VALORES**: se refleja un saldo de **\$ 0.00 (Cero Pesos 00/100 M.N.)**, el cual concentra el total de los bienes y valores que se reciben en custodia del Poder Judicial, como garantía y/o depósito en asuntos judiciales, en tanto se determina, por parte de las instancias competentes el destino de dichos bienes y valores.

7.1.3 En la cuenta de **INSTRUMENTOS DE CRÉDITO PRESTADOS A FORMADORES DE MERCADO**; se identifica un saldo por **\$ 0.00 (Cero Pesos 00/100 M.N.)**, cantidad que representa los valores gubernamentales a valor nominal entregados a los formadores de mercado.

7.1.4 El apartado de **PRÉSTAMO DE INSTRUMENTOS DE CRÉDITO A FORMADORES DE MERCADO Y SU GARANTÍA**; revela un saldo por un importe de **\$ 0.00 (Cero Pesos 00/100 M.N.)**, mismo que comprende los valores gubernamentales a valor nominal entregados a los formadores de mercado.

7.1.5 La cuenta de **INSTRUMENTOS DE CRÉDITO RECIBIDOS EN GARANTÍA DE LOS FORMADORES DE MERCADO**; cuyo saldo es de **\$ 0.00 (Cero Pesos 00/100 M.N.)**, registra los valores gubernamentales a valor nominal entregados a los formadores de mercado.

7.1.6 En el apartado de **GARANTÍA DE CRÉDITOS RECIBIDOS DE LOS FORMADORES DE MERCADO**; exhibe un saldo por **\$ 0.00 (Cero Pesos 00/100 M.N.)**, monto que se conforma del total de los valores de los títulos en garantía entregados por los formadores de mercado.

## NOTAS A LOS ESTADOS FINANCIEROS

---

7.2 En el rubro de **EMISIÓN DE OBLIGACIONES**; se contempla un saldo de **\$ 0.00 (Cero Pesos 00/100 M.N.)**, mismo que se integra del conjunto de bonos, títulos y valores emitidos y puestos en circulación.

7.2.1 En la cuenta de **AUTORIZACIÓN PARA LA EMISIÓN DE BONOS, TÍTULOS Y VALORES DE LA DEUDA PÚBLICA INTERNA**; con saldo por la cantidad de **\$ 0.00 (Cero Pesos 00/100 M.N.)**, representa el valor nominal total del monto autorizado a emitir mediante instrumentos de financiamiento de la deuda pública interna.

7.2.2 El apartado de **AUTORIZACIÓN PARA LA EMISIÓN DE BONOS, TÍTULOS Y VALORES DE LA DEUDA PÚBLICA EXTERNA**; indica un saldo por un importe de **\$ 0.00 (Cero Pesos 00/100 M.N.)**, monto que se forma del valor nominal total del monto autorizado a emitir mediante instrumentos de financiamiento de la deuda pública externa.

7.2.3 La cuenta de **EMISIONES AUTORIZADAS DE LA DEUDA PÚBLICA INTERNA Y EXTERNA**; registra un saldo de **\$ 0.00 (Cero Pesos 00/100 M.N.)**, en el cual se contempla el valor nominal total del monto autorizado a emitir, mediante instrumentos de financiamiento de la deuda pública interna y externa.

7.2.4 En el apartado de **SUSCRIPCIÓN DE CONTRATOS DE PRÉSTAMOS Y OTRAS OBLIGACIONES DE LA DEUDA PÚBLICA INTERNA**; se ostenta un saldo por **\$ 0.00 (Cero Pesos 00/100 M.N.)**, cantidad que se complementa del valor nominal de la deuda contraída mediante contratos de préstamos y otras obligaciones de la deuda pública interna.

7.2.5 En la cuenta de **SUSCRIPCIÓN DE CONTRATOS DE PRÉSTAMOS Y OTRAS OBLIGACIONES DE LA DEUDA PÚBLICA EXTERNA**; se manifiesta un saldo por la cantidad de **\$ 0.00 (Cero Pesos 00/100 M.N.)**, mismo que refleja el valor nominal de la deuda contraída mediante contratos de préstamos y otras obligaciones de la deuda pública externa.

7.2.6 El apartado de **CONTRATOS DE PRÉSTAMOS Y OTRAS OBLIGACIONES DE LA DEUDA PÚBLICA INTERNA Y EXTERNA**; emite un saldo por **\$ 0.00 (Cero Pesos 00/100 M.N.)**, monto que comprende el valor nominal de la deuda contraída mediante contratos de préstamos y otras obligaciones de deuda pública interna y externa.

7.3 El rubro de **AVALES Y GARANTÍAS**; con saldo por la cantidad de **\$ 0.00 (Cero Pesos 00/100 M.N.)**, representa la responsabilidad subsidiaria o solidaria que adquiere un ente público ante un acreedor por el otorgamiento de créditos a un tercero.

7.3.1 La cuenta de **AVALES AUTORIZADOS**; arroja un saldo por un importe de **\$ 0.00 (Cero Pesos 00/100 M.N.)**, cantidad que se constituye del valor nominal total de los avales vigentes otorgados por el Gobierno.

7.3.2 En el apartado de **AVALES FIRMADOS**; se identifica un saldo por la cantidad de **\$ 0.00 (Cero Pesos 00/100 M.N.)**, monto que representa el valor nominal total de los avales vigentes otorgados por el Gobierno.

7.3.3 En la cuenta de **FIANZAS Y GARANTÍAS RECIBIDAS POR DEUDAS A COBRAR**; se denota un saldo por **\$ 0.00 (Cero Pesos 00/100 M.N.)**, mismo que considera el valor nominal total de las fianzas y garantías recibidas por el Gobierno, por deudas fiscales y no fiscales a cobrar.



## NOTAS A LOS ESTADOS FINANCIEROS

7.3.4 El apartado de **FIANZAS Y GARANTÍAS RECIBIDAS**; señala un saldo por un importe de **\$ 0.00 (Cero Pesos 00/100 M.N.)**, el cual registra el valor nominal total de las fianzas y garantías recibidas por el Gobierno, por deudas fiscales y no fiscales a cobrar.

7.3.5 La cuenta de **FIANZAS OTORGADAS PARA RESPALDAR OBLIGACIONES NO FISCALES DEL GOBIERNO**; muestra un saldo de **\$ 0.00 (Cero Pesos 00/100 M.N.)**, cantidad que nos indica el valor nominal total de las fianzas otorgadas por obligaciones no fiscales del Gobierno.

7.3.6 En el apartado **DE FIANZAS OTORGADAS DEL GOBIERNO PARA RESPALDAR OBLIGACIONES NO FISCALES**; se percibe un saldo por un importe de **\$ 0.00 (Cero Pesos 00/100 M.N.)**, monto en que se considera el valor nominal total de las fianzas otorgadas por obligaciones no fiscales del Gobierno.

7.4 El rubro de **JUICIOS**; con saldo por la cantidad de **\$ 0.00 (Cero Pesos 00/100 M.N.)**, registra el monto de las demandas interpuestas por el ente público contra terceros o viceversa.

7.4.1 En la cuenta de **DEMANDAS JUDICIAL EN PROCESO DE RESOLUCIÓN**; se identifica un saldo por **\$ 0.00 (Cero Pesos 00/100 M.N.)**, mismo que representa el monto por litigios judiciales que pueden derivar una obligación de pago.

7.4.2 El apartado de **RESOLUCIONES DE DEMANDAS EN PROCESO JUDICIAL**; considera un saldo por un monto de **\$ 0.00 (Cero Pesos 00/100 M.N.)**, el cual se encuentra conformado del monto por litigios judiciales que pueden derivar una obligación de pago.

7.5 En el rubro de **INVERSIÓN MEDIANTE PROYECTOS PARA PRESTACIÓN DE SERVICIOS (PPS) Y SIMILARES**; se refleja un saldo de **\$ 0.00 (Cero Pesos 00/100 M.N.)**, cantidad que ostenta el monto comprometido a pagar de los contratos de obra o similares a través de los Proyectos para Producción de Servicios y acciones de fomento, formalmente aprobados y que aún no están total o parcialmente ejecutados.

7.5.1 La cuenta de **CONTRATOS PARA INVERSIÓN MEDIANTE PROYECTOS PARA PRESTACIÓN DE SERVICIOS (PPS) Y SIMILARES**; revela un saldo por la cantidad de **\$ 0.00 (Cero Pesos 00/100 M.N.)**, mismo que concentra el monto comprometido a pagar de los contratos de obra o similares a través de los Proyectos para Producción de Servicios y acciones de fomento, formalmente aprobados y que aún no están total o parcialmente ejecutados.

7.5.2 En el apartado de **INVERSIÓN PÚBLICA CONTRATADA MEDIANTE PROYECTOS PARA PRESTACIÓN DE SERVICIOS (PPS) Y SIMILARES**; se indica un saldo de **\$ 0.00 (Cero Pesos 00/100 M.N.)**, el cual refleja el monto comprometido a pagar de los contratos de obra o similares a través de los Proyectos para Producción de Servicios y acciones de fomento, formalmente aprobados y que aún no están total o parcialmente ejecutados.

7.6 En el rubro de **BIENES EN CONCESIONADOS O EN COMODATO**; con saldo por un importe de **\$ 0.00 (Cero Pesos 00/100 M.N.)**, se muestran los bienes concesionados o bajo contrato de comodato.

7.6.1 En la cuenta de **BIENES BAJO CONTRATO EN CONCESIÓN**; se identifica un saldo por la cantidad de **\$ 0.00 (Cero Pesos 00/100 M.N.)**, importe que se constituye de los bienes recibidos bajo contrato de concesión.

## NOTAS A LOS ESTADOS FINANCIEROS

7.6.2 El apartado de **CONTRATO DE CONCESIÓN POR BIENES**; emite un saldo por la cantidad de \$ **0.00 (Cero Pesos 00/100 M.N.)**, monto que se conforma de los bienes recibidos bajo contrato de concesión.

7.6.3 En la cuenta de **BIENES BAJO CONTRATO EN COMODATO**; se refleja un saldo de \$ **0.00 (Cero Pesos 00/100 M.N.)**, el cual corresponde al total de bienes recibidos bajo contrato de comodato.

7.6.4 La cuenta de **CONTRATO DE COMODATO POR BIENES**; contempla un saldo por \$ **0.00 (Cero Pesos 00/100 M.N.)**, mismo que se compone del total de bienes recibidos bajo contrato de comodato.

### CUENTAS DE ORDEN PRESUPUESTARIAS

Representan el importe de las operaciones presupuestarias que afectan la Ley de Ingresos y el Presupuesto de Egresos.

#### LEY DE INGRESOS

Esta ley tiene por finalidad registrar, a partir de la Ley y a través de los rubros que la componen las operaciones de ingresos del período.

8.1.1 En la cuenta de **LEY DE INGRESOS ESTIMADA**; se refleja un saldo por la cantidad de \$ **85,361,529.00 (Ochenta y Cinco Millones Trescientos Sesenta y Un Mil Quinientos Veintinueve Pesos 00/100 M.N.)**, monto que se conforma del importe que se aprueba anualmente en la Ley de Ingresos, e incluyen los impuestos, cuotas y aportaciones de seguridad social, contribuciones de mejoras, derechos, productos, aprovechamientos, ingresos por venta de bienes y prestación de servicios, participaciones, aportaciones, convenios, incentivos derivados de la colaboración fiscal, fondos distintos de aportaciones, transferencias, asignaciones, subsidios y subvenciones, pensiones y jubilaciones, ingresos derivados de financiamientos, y otros ingresos.

8.1.2 El apartado de **LEY DE INGRESOS POR EJECUTAR**; emite un saldo de \$ **35,951,118.00 (Treinta y Cinco Millones Novecientos Cincuenta y Un Mil Ciento Dieciocho Pesos 00/100 M.N.)**, cantidad que representa el total de los ingresos estimados incluyendo las modificaciones por ampliaciones y reducciones autorizadas, así como, los ingresos devengados.

8.1.3 La cuenta de **MODIFICACIONES A LA LEY DE INGRESOS ESTIMADA**; registra un saldo por un importe de \$ **-3,158,700.06 (-Tres Millones Ciento Cincuenta y Ocho Mil Setecientos Pesos 6/100 M.N.)**, en el cual se concentra el importe de los incrementos y decrementos a la Ley de Ingresos Estimada, derivado de las ampliaciones y reducciones autorizadas.

8.1.4 En el apartado de **LEY DE INGRESOS DEVENGADA**; con saldo por la cantidad de \$ **46,251,710.94 (Cuarenta y Seis Millones Doscientos Cincuenta y Un Mil Setecientos Diez Pesos 94/100 M.N.)**, se registran los derechos de cobro de los impuestos, cuotas y aportaciones de seguridad social, contribuciones de mejoras, derechos, productos, aprovechamientos, ingresos por venta de bienes y prestación de



## NOTAS A LOS ESTADOS FINANCIEROS

servicios, participaciones, aportaciones, convenios, incentivos derivados de la colaboración fiscal, fondos distintos de aportaciones, transferencias, asignaciones, subsidios y subvenciones, pensiones y jubilaciones, ingresos derivados de financiamientos, y otros ingresos. En el caso de resoluciones en firme (definitivas) y pago en parcialidades se deberán reconocer y registrar cuando ocurre la notificación de la resolución y/o en la firma del convenio de pago en parcialidades, respectivamente. Su saldo representa la Ley de Ingresos Devengada pendiente de recaudar.

8.1.5 En la cuenta de **LEY DE INGRESOS RECAUDADA**; se indica un saldo por la cantidad de \$ **46,251,710.94 (Cuarenta y Seis Millones Doscientos Cincuenta y Un Mil Setecientos Diez Pesos 94/100 M.N.)**, monto que representa el cobro en efectivo o por cualquier otro medio de pago de los impuestos, cuotas y aportaciones de seguridad social, contribuciones de mejoras, derechos, productos, aprovechamientos, ingresos por venta de bienes y prestación de servicios, participaciones, aportaciones, convenios, incentivos derivados de la colaboración fiscal, fondos distintos de aportaciones, transferencias, asignaciones, subsidios y subvenciones, pensiones y jubilaciones, ingresos derivados de financiamientos, y otros ingresos.

### **PRESUPUESTO DE EGRESOS**

Este grupo tiene por finalidad registrar, a partir del Presupuesto de Egresos del período y mediante los rubros que lo componen, las operaciones presupuestarias del período.

8.2.1 El apartado de **PRESUPUESTO DE EGRESOS APROBADO**; arroja un saldo de \$ **85,361,529.00 (Ochenta y Cinco Millones Trescientos Sesenta y Un Mil Quinientos Veintinueve Pesos 00/100 M.N.)**, cantidad que se integra del importe de las asignaciones presupuestarias que se autorizan mediante el Presupuesto de Egresos.

8.2.2 La cuenta de **PRESUPUESTO DE EGRESOS POR EJERCER**; revela un saldo por un importe de \$ **54,549,336.84 (Cincuenta y Cuatro Millones Quinientos Cuarenta y Nueve Mil Trescientos Treinta y Seis Pesos 84/100 M.N.)**, cantidad en la que se considera el Presupuesto de Egresos Autorizado, para gastar con las adecuaciones presupuestarias realizadas menos el presupuesto comprometido. Su saldo representa el Presupuesto de Egresos por Comprometer.

8.2.3 En el apartado de **MODIFICACIONES AL PRESUPUESTO DE EGRESOS APROBADO**; con saldo por la cantidad de \$ **7,926,827.97 (Siete Millones Novecientos Veintiseis Mil Ochocientos Veintisiete Pesos 97/100 M.N.)**, representa el importe de los incrementos y decrementos al Presupuesto de Egresos Aprobado, derivado de las ampliaciones y reducciones autorizadas.

8.2.4 En la cuenta de **PRESUPUESTO DE EGRESOS COMPROMETIDO**; se identifica un saldo por la cantidad de \$ **38,739,020.13 (Treinta y Ocho Millones Setecientos Treinta y Nueve Mil Veinte Pesos 13/100 M.N.)**, el cual se compone del monto de las aprobaciones por autoridad competente de actos administrativos, u otros instrumentos jurídicos que formalizan una relación jurídica con terceros para la adquisición de bienes y servicios o ejecución de obras. En el caso de las obras a ejecutarse o de bienes y servicios a recibir durante varios ejercicios, el compromiso refleja la parte que se ejecutará o recibirá, durante cada ejercicio. Su saldo representa el Presupuesto de Egresos Comprometido pendiente de devengar.

## NOTAS A LOS ESTADOS FINANCIEROS

8.2.5 El apartado de **PRESUPUESTO DE EGRESOS DEVENGADO**; cuyo saldo es de **\$ 38,739,020.13 (Treinta y Ocho Millones Setecientos Treinta y Nueve Mil Veinte Pesos 13/100 M.N.)**, representa el monto de los reconocimientos de las obligaciones de pago a favor de terceros por la recepción de conformidad de bienes, servicios y obras oportunamente contratados; así como de las obligaciones que derivan de tratados, leyes, decretos, resoluciones y sentencias definitivas. Su saldo representa el Presupuesto de Egresos Devengado pendiente de ejercer.

8.2.6 En la cuenta de **PRESUPUESTO DE EGRESOS EJERCIDO**; se exhibe un saldo por un importe de **\$ 38,739,020.13 (Treinta y Ocho Millones Setecientos Treinta y Nueve Mil Veinte Pesos 13/100 M.N.)**, cantidad que refleja el monto de la emisión de las cuentas por liquidar certificadas o documentos equivalentes debidamente aprobados por la autoridad competente. Su saldo representa el Presupuesto de Egresos Ejercido pendiente de pagar.

8.2.7 El apartado de **PRESUPUESTO DE EGRESOS PAGADO**; muestra un saldo de **\$ 38,739,020.13 (Treinta y Ocho Millones Setecientos Treinta y Nueve Mil Veinte Pesos 13/100 M.N.)**, monto que representa la cancelación total o parcial de las obligaciones de pago, que se concreta mediante el desembolso de efectivo o por cualquier otro medio de pago.

### C) NOTAS DE GESTIÓN ADMINISTRATIVA

#### 1.- INTRODUCCIÓN

La información de los Estados Financieros y Presupuestales en nuestro ente Público provee información financiera a los principales usuarios, instancias fiscalizadoras, ciudadanos y a las plataformas digitales.

El objetivo del presente documento es la revelación del contexto y de los aspectos económicos financieros más relevantes que influyeron en las decisiones del periodo, y que fueron considerados en la elaboración de los estados financieros para la mayor comprensión de estos y sus particularidades.

De esta manera, se informa y explica la respuesta de nuestro Ente a las condiciones relacionadas con la información financiera de cada periodo de gestión; además, de exponer aquellas políticas que podrían afectar la toma de decisiones en periodos posteriores.

#### 2.- PANORAMA ECONÓMICO Y FINANCIERO

Las actividades económicas del Ente han crecido en ciertos sectores, aunque estos no han sido los apropiados ya que estos no han logrado beneficiar a la mayoría de la población, ya que de alguna manera solo se ha tenido avances para muy pocos habitantes del municipio, haciendo de esta manera insuficientes la oferta de empleo de las actividades productivas para la oferta de trabajo que pueden ofrecer a la demanda de la sociedad.

#### 3.- AUTORIZACIÓN E HISTORIA



## NOTAS A LOS ESTADOS FINANCIEROS

---

### 4.- ORGANIZACIÓN Y OBJETO SOCIAL

Posicionar al Municipio en la punta del desarrollo económico, social y político de la región desde una identidad propia, fuerte y consolidada que de rumbo al crecimiento integral y al bienestar de los ciudadanos.

Ser un Gobierno Municipal estructurado, competente y fuerte que administre de manera clara, eficaz y honesta los recursos con los que cuenta el municipio, teniendo como centro de las políticas públicas al ciudadano.

*Valores*

- Honestidad
- Dinamismo
- Compromiso
- Organización
- Sensibilidad

*Estructura: RAMO O DEPENDENCIA/UNIDAD RESPONSABLE*

### 5.- BASES DE PREPARACIÓN DE LOS ESTADOS FINANCIEROS

Las bases de preparación de los estados financieros del Ente y con el objeto de dar cumplimiento con la normatividad aplicable, mencionamos que los hemos elaborado de conformidad a las bases siguientes:

- a) Los Estados Financieros se encuentran expresados en moneda nacional y han sido elaborados de conformidad con las disposiciones de la Ley General de Contabilidad Gubernamental, publicada el 31 de diciembre de 2008, con sus respectivas reformas del 12 de noviembre del 2012, 30 de diciembre de 2015, 19 de enero de 2018 y 30 de enero de 2018 respectivamente; así como, los acuerdos, lineamientos y documentos emitidos por el Consejo Nacional de Armonización Contable (CONAC) aplicables, con sus respectivas modificaciones, así como considerando las Normas de Información Financiera (NIF).
- b) Los presentes Estados Financieros, han sido elaborados a partir de la información ingresada al Sistema de Armonización Contable y Gubernamental (SIDEACG) por la Tesorería o Equivalente, Departamento de Egresos, Ingresos, Sindicatura y Obras Públicas; así como, las distintas áreas ejecutoras del gasto, misma que es convertida en registros presupuestales y contables por el sistema, los cuales se generan reconociendo el efecto contable y presupuestal de las operaciones realizadas por el ente público, conforme a los documentos emitidos por el Consejo Nacional de Armonización Contable (CONAC), en sus momentos de Ley de Ingresos Estimada, Ley de Ingresos

## NOTAS A LOS ESTADOS FINANCIEROS

---

por Ejecutar, Ley de Ingresos Modificada, Ley de Ingresos Devengada y Ley de Ingresos Recaudada, en el supuesto de los egresos se da cumplimiento con los momentos contables de Presupuesto de Egresos Aprobado, Presupuesto de Egresos por Ejercer, Presupuesto de Egresos Modificado, Presupuesto de Egresos Comprometido, Presupuesto de Egresos Devengado, Presupuesto de Egresos Ejercido y Presupuesto de Egresos Pagado .

- c) Los Postulados básicos, son aplicados para el Ente, con el objeto de presentar la información presupuestal y financiera, conforme se solicita por la gran cantidad de usuarios y sociedad que exigen la rendición de cuentas, se concentran en los siguientes:

1.- Sustancia Económica

Con este principio se reconocen todas y cada una de las operaciones del Ente

2.- Entes Públicos

Este postulado reconoce como ente público al Ente , de acuerdo como se establece en el decreto de creación y elevación a Municipio u Organismo Autónomo.

3.- Existencia Permanente

El postulado presente hace que se reconozca al ente público de forma indefinida, salvo instrucciones o indicaciones contrarias a su decreto de creación.

4.- Revelación Suficiente

Con este postulado se presenta la información financiera presupuestal de forma clara y amplia, con el objeto de salvaguardar la revelación objetiva de la misma.

5.- Importancia Relativa

La información financiera, presupuestal y contable muestra los aspectos importantes en el ámbito de las operaciones del Ente.

6.- Registro e Integración Presupuestaria

Este postulado nos permite que la información presupuestal, se relacione y se integre en la contabilidad del Ente, de conformidad a la Ley de Ingresos y el Presupuesto de Egresos, considerando los registros patrimoniales.

7.- Consolidación de la Información Financiera

El presente postulado, nos permite consolidar o concentrar la información presupuestal y contable de dos o más entes como es el caso del Ente, o el Organismo Autónomo, de tal forma que al consolidarse la información nos permite obtener la toma de decisiones y dar cumplimiento con la normatividad aplicable.

8.- Devengo Contable

El presente postulado presenta el momento del devengado de los ingresos, que es el que nos permite reconocer el derecho de cobro jurídicamente, en base acumulativa y en el gasto nos



## NOTAS A LOS ESTADOS FINANCIEROS

---

permite el reconocimiento de una obligación de pago a favor de terceros por la adquisición de un servicio, bien u obra contratada.

### 9.- Valuación

Con este precepto se nos otorga la obligación de cuantificar los eventos que afectan al Ente, se cuantifican en términos monetarios a costo histórico y valor económico objetivo, registrándose en moneda nacional.

### 10.- Dualidad Económica

El presente postulado permite al , reconocer las operaciones de conformidad a la afectación por un lado a los activos y por el otro a los pasivos o aspectos patrimoniales, conservando la dualidad económica.

### 11.- Consistencia

Este postulado nos permite conservar el mismo tratamiento contable de las operaciones del Ente, permaneciendo por el tiempo sin hacer cambios.

- d)** Normatividad Supletoria: El Ente, ha tenido la necesidad de adaptarse a la normatividad supletoria que conforme pasa el tiempo se ha modificado o creado por diferentes instituciones, es decir, se tiene como primera instancia la normatividad emitida por el Consejo Nacional de Armonización Contable (CONAC), pero de forma supletoria el Municipio o Ente ha necesitado la aplicación de normatividad emitida por la Secretaria de Hacienda y Crédito Público, Secretaría del Bienestar, la Auditoría Superior de la Federación, así como organismos estatales en materia de Contabilidad Gubernamental, con el objeto de actualizar y modificar los software que emiten los estados financieros y presupuestales.
- e)** El Ente, por primera vez estamos implementando la base del devengado de acuerdo con la Ley General de Contabilidad Gubernamental por lo que se menciona lo siguiente:
- Revelar las nuevas políticas de reconocimiento.  
Nos ajustamos al nuevo sistema de contabilidad gubernamental, que está diseñado de conformidad a toda la normatividad aplicable al caso en concreto, de igual forma, al procedimiento de elaboración de la Ley de Ingresos, Presupuesto de Egresos basado en Resultados, estructurar el mismo, conforme lo dicta la Ley de Planeación Hacendaria, Presupuesto, Gasto Público, Contabilidad Gubernamental del Estado de Michoacán de Ocampo, en relación a estructurar el presupuesto de egresos en función a Unidad Programática Presupuestal, Unidad Responsable, Programa Presupuestario, Proyecto y/o Acción y Partida Presupuestal, así como a dar cumplimiento a toda la normatividad de transparencia y de publicación de la información.

## NOTAS A LOS ESTADOS FINANCIEROS

---

- Cambios en las políticas, la clasificación y medición de estas, así como su impacto en la información financiera.

Como autoridades del Ente, señalamos que, una vez que se determina incorporarnos a otro sistema contable y dejar a tras una forma de trabajar obsoleta y no conveniente es necesario emitir políticas nuevas de control interno, tanto administrativo como organizacional, reduciendo o creando áreas responsables, programas presupuestarios y proyectos nuevos, o reducir los existentes, tomando en consideración el Plan Municipal de Desarrollo, Estatal y Federal claro está que, en el futuro evitaremos hacer cambios en las políticas salvo que sea necesario por las mismas circunstancias de la propia vida tanto del ente como de la propia sociedad del Ente, una vez que se llegasen a realizar esos cambios se tendrán que manifestar ampliamente en estos mismos apartados, siempre y cuando se hayan realizado.

- f) Presentación de los últimos estados financieros con la normatividad anterior utilizada con las nuevas políticas para fines de comparación en la transición a la base del devengado del Ente y como representantes de la autoridad, presentamos y conservamos los estados financieros anteriores para poder tener la base anterior, de la cual surge la contabilidad nueva, pólizas de apertura e inventario de bienes muebles, inmuebles, infraestructura, biológicos e intangibles y por ende los nuevos estados financieros, puesto que es la base de comparación, para poder obtener las diferencias de un cambio tan radical, que servirán tanto para efectos de toma de decisiones internas así como para aspectos de auditoría y de responsabilidades

### 6.- POLÍTICAS DE CONTABILIDAD SIGNIFICATIVAS

#### A continuación, se enlistan las políticas contables más significativas de nuestro Ente

**Devengo contable:** El registro contable de se lleva con base acumulativa. La contabilización de las transacciones de gasto se realiza conforme a la fecha de su realización, independientemente de la de su pago, y la del ingreso se registrará cuando exista jurídicamente el derecho de cobro.

Con base en lo establecido en las Normas y Metodología para la Determinación de los Momentos Contables de los Ingresos y en las Normas y Metodología para la Determinación de los Momentos Contables de los Egresos.

**Depreciación:** El monto de la depreciación y/o amortización se calcula en línea recta, considerando el costo de adquisición del activo depreciable y/o amortizable, menos su valor de desecho, entre los años correspondientes a su vida útil o su vida económica; registrándose en los gastos del período, con el objetivo de conocer el gasto patrimonial, por el servicio que está dando el activo.



## NOTAS A LOS ESTADOS FINANCIEROS

---

La vida útil se determina con base en los Parámetros de Estimación de Vida Útil emitidos por el CONAC y en el caso de los intangibles con base en la documentación soporte correspondiente.

**Inventario Físico:** El levantamiento físico de bienes muebles, inmuebles e intangibles se realiza por lo menos una vez al año, preferentemente durante el mes de diciembre y que deben de estar registrados en el Sistema de Patrimonio

Y el levantamiento físico de los almacenes se realiza de forma trimestral, previo a la emisión de información financiera en caso de contar con estos registros.

**Capitalización de activos:** Los bienes muebles e intangibles cuyo costo unitario de adquisición sea menor a 70 veces el valor diario de la Unidad de Medida y Actualización (UMA), podrán registrarse contablemente como un gasto, según lo determine el Tesorero o Equivalente en cada caso en particular, y serán sujetos a los controles correspondientes respecto el levantamiento físico.

**Obras en proceso:** Las obras en proceso se registran en las cuentas contables 1.2.3.5 Construcciones en Proceso en Bienes de Dominio Público y/o 1.2.3.6 Construcciones en Proceso en Bienes Propios y cuando se concluyen se transfiere el saldo al activo no circulante que corresponda en caso de obras capitalizables o en caso de obras en bienes de dominio público se transfiere el saldo a los gastos del período en el caso que corresponda al presupuesto del mismo ejercicio, por lo que se refiere a erogaciones de presupuestos de años anteriores se reconoce en el resultado de ejercicios anteriores.

- 2.1 Obras capitalizables. La obra capitalizable es aquella realizada por el ente público en inmuebles que cumplen con la definición de activo y que incrementa su valor. En este caso, cuando se concluya la obra, se deberá transferir el saldo al activo no circulante que corresponda y el soporte documental del registro contable será el establecido por la autoridad competente (acta de entrega-recepción o el documento que acredite su conclusión).
- 2.2 Obras del dominio público. La obra de dominio público es aquella realizada por el ente público para la construcción de obra pública de uso común. En el caso de las obras del dominio público, al concluir la obra, se deberá transferir el saldo a los gastos del período en el caso que corresponda al presupuesto del mismo ejercicio, por lo que se refiere a erogaciones de presupuestos de años anteriores se deberá reconocer en el resultado de ejercicios anteriores para mostrar el resultado real de las operaciones del ente público a una fecha determinada.

**Consolidación de Organismos Descentralizados y Desconcentrados:** Las unidades del gobierno que prestan servicios a más de un gobierno local y/o Organismos Autónomos se incluirán en el nivel de gobierno que predomina en sus operaciones y finanzas.

**Bienes sin valor de adquisición o sobrantes.** En caso de no conocerse el valor de adquisición de algún bien, el mismo podrá ser asignado por el área de Tesorería o equivalente, para fines de registro contable, considerando el valor de otros bienes con características similares o, en su defecto, el que se obtenga a través de otros mecanismos que juzgue pertinentes, los cuales deberán estar debidamente documentados.

## NOTAS A LOS ESTADOS FINANCIEROS

---

**Beneficios a empleados:** El Ente cuenta con un estudio actuarial respecto de los beneficios a los empleados, sin embargo, en función de no existir una normativa general emitida por parte del Consejo Nacional de Armonización que regule el registro correspondiente, este Ente se encuentra en proceso de análisis de la normatividad supletoria a utilizar.

**Cambios en políticas contables y corrección de errores:** El Ente revela trimestralmente y de forma anual los cambios en políticas contables y correcciones de errores en las notas de gestión administrativa.

**Depuración y cancelación de saldos:** La entidad cuenta con una política de depuración constante, con la finalidad de garantizar la razonabilidad de las cifras.

De este apartado tenemos a bien informar lo siguiente; que no realizamos la actualización o revaluación de los activos, pasivos y hacienda pública/patrimonio, en virtud de que aún no se tienen los lineamientos para tal efecto, pues se está en espera de que los publique el Consejo Nacional para la Armonización Contable (CONAC), una vez publicados se procederá a revaluar los activos y demás renglones que se requiera

### 7.- POSICIÓN EN LA MONEDA EXTRANJERA Y PROTECCIÓN POR RIESGO CAMBIARIO

No contamos con activos valuados, valorados o registrados en moneda extranjera, puesto que la propia normatividad y postulados de la contabilidad gubernamental establecen la obligación de que todas las operaciones del Ente deben estar registradas en moneda nacional.

### 8.- REPORTE ANALÍTICO DEL ACTIVO

### 9.- FIDEICOMISOS, MANDATOS Y ANÁLOGOS

No tenemos operaciones que reflejen saldos en estos conceptos, pero en el caso de presentarse se registrarán de acuerdo con la normatividad aplicable, emitida por el propio Consejo Nacional para la Armonización Contable.

### 10.- REPORTE DE LA RECAUDACIÓN

### 11.- INFORMACIÓN SOBRE LA DEUDA Y EL REPORTE ANALÍTICO DE LA DEUDA



## NOTAS A LOS ESTADOS FINANCIEROS

---

En nuestro Ente no contamos con deuda pública a corto ni a largo plazo, por lo tanto, no presentamos indicadores respecto al PIB. Si bien es cierto que contamos con pasivos u obligaciones financieras a corto plazo, sin embargo, está considerada como Adeudos de Ejercicios Fiscales Anteriores (ADEFAS), que si bien es cierto refleja un porcentaje en nuestros Estados Financieros que se respeta lo establecido en la Ley de Disciplina Financiera de las Entidades Federativas y sus Municipios, al considerarse los montos para el presupuesto de egresos y poder liquidar

### 12.- CALIFICACIONES OTORGADAS.

En el Ente Público aun no realizado algún proceso de calificación o de certificación.

### 13.- PROCESOS DE MEJORA

Es necesario que se siga trabajando al respecto para mejorar el control interno, por lo que se trabajará en lo siguiente:

- 1.- Elaborar manuales y procedimientos para efectos de normar, las compras, la elección de los proveedores y contratistas de obras.
- 2.- Procedimientos para efectos de determinar el flujo de la documentación, en cada una de las áreas responsables, para poder, adquirir, recepción de bienes o servicios, registro y archivo.
- 3.- Establecer políticas y lineamientos para efectos de los descuentos por pronto pago de los impuestos y derechos.
- 4.- Mesas de trabajo para requerimientos de las Autoridades Fiscalizadoras.
- 5.- Solicitar a la ASM cursos ya que no hay participación de nuestro órgano que nos Fiscaliza

### 14.- INFORMACIÓN POR SEGMENTOS

No hemos considerado necesario presentar información financiera segmentada adicional a la que se proporciona en los Estados Financieros, en virtud de que la normativa es clara al señalar que la información es acumulativa, dando cumplimiento con las disposiciones en cuanto a la presentación de información de forma trimestral y anual; salvo en los casos que así lo determinen las entidades fiscalizadoras a nivel federal y estatal, en las peticiones de información y por los periodos que lo indiquen.

## NOTAS A LOS ESTADOS FINANCIEROS

---

### 15.- EVENTOS POSTERIORES AL CIERRE

Una vez que realizamos el cierre anual de las operaciones y se entrega la Cuenta Pública, se determina no realizar eventos posteriores al cierre del ejercicio, debido a que estaríamos alterando la información con lo ya entregado a los diferentes usuarios de la información. Si en un momento dado es necesario, ya que se presenten situaciones futuras relevantes que afecten económica y financieramente del Municipio, será de manera responsable e institucional, que se proceda a su atención, pero en el ejercicio fiscal vigente, mediante la afectación de las cuentas contables propias para tal caso, es decir gastos, e ingresos de ejercicios anteriores, o en su defecto resultados de ejercicios anteriores.

### 16.- PARTES RELACIONADAS

No existen partes relacionadas que pudieran ejercer influencia significativa sobre la toma de decisiones financieras y operativas

### 17.- RESPONSABILIDAD SOBRE LA PRESENTACIÓN RAZONABLE DE LA INFORMACIÓN CONTABLE

*“Bajo protesta de decir verdad declaramos que los Estados Financieros y sus notas, son razonablemente correctos y son responsabilidad del emisor”.*

MUNICIPIO DE VISTA HERMOSA MICHOACAN, AL 30 DE JUNIO DE 2023



NOTAS A LOS ESTADOS FINANCIEROS

---

FIRMAS


C. J. DOLORES MARTÍNEZ GARIBAY  
PRESIDENTE MUNICIPAL



L.C.P. JUAN PEDRO FERNÁNDEZ MARTÍNEZ  
TESORERO MUNICIPAL



LIC. NORA SELA GIL NÚÑEZ  
SÍNDICO MUNICIPAL



L.C.P. JESÚS CORTÉS RUÍZ  
CONTRALOR MUNICIPAL











MUNICIPIO DE VISTA HERMOSA MICHOACAN



ESTADO ANALITICO DEL ACTIVO  
DEL 1 DE ENERO AL 30 DE JUNIO DE 2023  
(Cifras en Pesos)

CONCEPTO	SALDO INICIAL	CARGOS DEL PERIODO	ABONOS DEL PERIODO	SALDO FINAL	VARIACION DEL PERIODO
<b>ACTIVO</b>	<b>27,829,192.28</b>	<b>114,998,089.45</b>	<b>95,158,332.14</b>	<b>47,668,949.55</b>	<b>19,839,757.31</b>
<b>ACTIVO CIRCULANTE.</b>	<b>3,209,629.70</b>	<b>102,638,871.38</b>	<b>95,144,902.14</b>	<b>10,703,598.94</b>	<b>7,493,969.24</b>
EFFECTIVO Y EQUIVALENTES	2,867,673.83	54,744,970.83	47,296,697.02	10,315,947.64	7,448,273.81
DERECHOS A RECIBIR EFECTIVO O EQUIVALENTES.	66,845.85	47,893,900.55	47,608,390.12	352,356.28	285,510.43
DERECHOS A RECIBIR BIENES O SERVICIOS.	275,110.02	0.00	239,815.00	35,295.02	-239,815.00
INVENTARIOS.	0.00	0.00	0.00	0.00	0.00
ALMACENES.	0.00	0.00	0.00	0.00	0.00
ESTIMACIÓN POR PÉRDIDA O DETERIORO DE ACTIVOS CIRCULANTES	0.00	0.00	0.00	0.00	0.00
OTROS ACTIVOS CIRCULANTES.	0.00	0.00	0.00	0.00	0.00
<b>ACTIVO NO CIRCULANTE.</b>	<b>24,619,562.58</b>	<b>12,359,218.07</b>	<b>13,430.00</b>	<b>36,965,350.65</b>	<b>12,345,788.07</b>
INVERSIONES FINANCIERAS A LARGO PLAZO.	0.00	0.00	0.00	0.00	0.00
DERECHOS A RECIBIR EFECTIVO O EQUIVALENTES A LARGO PLAZO	0.00	0.00	0.00	0.00	0.00
BIENES INMUEBLES, INFRAESTRUCTURA Y CONSTRUCCIONES EN PROCESO.	12,804,493.93	9,672,441.03	0.00	22,476,934.96	9,672,441.03
BIENES MUEBLES.	11,519,668.65	2,686,777.04	13,430.00	14,193,015.65	2,673,347.04
ACTIVOS INTANGIBLES.	295,400.00	0.00	0.00	295,400.00	0.00
DEPRECIACIÓN, DETERIORO Y AMORTIZACIÓN ACUMULADA DE BIENES.	0.00	0.00	0.00	0.00	0.00
ACTIVOS DIFERIDOS.	0.00	0.00	0.00	0.00	0.00
ESTIMACIÓN POR PÉRDIDA O DETERIORO DE ACTIVOS NO CIRCULANTES	0.00	0.00	0.00	0.00	0.00
OTROS ACTIVOS NO CIRCULANTES.	0.00	0.00	0.00	0.00	0.00

**Bajo protesta de decir verdad declaramos que los Estados Financieros y sus notas, son razonablemente correctos y son responsabilidad del emisor.**

**C. J. DOLORES MARTÍNEZ GARIBAY**  
PRESIDENTE MUNICIPAL

**LIC. NORA ISELA GIL MUÑOZ**  
SÍNDICO MUNICIPAL

**L.C.P. JUAN PABLO HERNÁNDEZ MARTÍNEZ**  
TESORERO MUNICIPAL

**LIC. JESÚS CORTÉS**  
CONTRALOR MUNICIPAL

VISTA HERMOSA  
Gobierno  
Honesto y Cercano a ti  
2021 - 2024  
RESIDENCIA

VISTA HERMOSA  
Gobierno  
Honesto y Cercano a ti  
2021 - 2024  
TESORERÍA

VISTA HERMOSA  
Gobierno  
Honesto y Cercano a ti  
2021 - 2024  
CONTRALORIA



# V. INFORMACION PRESUPUESTARIA

MUNICIPIO DE VISTA HERMOSA MICHOACAN



ESTADO ANALÍTICO DE INGRESOS POR FUENTE DE FINANCIAMIENTO

DEL 1 DE ENERO AL 30 DE JUNIO DE 2023

F.F.: RECURSOS FISCALES (NO ETIQUETADO)	INGRESO					
	ESTIMADO	AMPLIACIONES Y REDUCCIONES	MODIFICADO	DEVENGADO	RECAUDADO	DIFERENCIA
INGRESOS DEL PODER EJECUTIVO FEDERAL O ESTATAL Y DE LOS MUNICIPIOS	4,811,300.00	5,241,562.09	10,052,862.09	10,052,862.09	10,052,862.09	5,241,562.09
IMPUESTOS	1,762,300.00	1,842,558.00	3,604,858.00	3,604,858.00	3,604,858.00	1,842,558.00
CUOTAS Y APORTACIONES DE SEGURIDAD SOCIAL	0.00	0.00	0.00	0.00	0.00	0.00
CONTRIBUCIONES DE MEJORAS	0.00	1,639,097.69	1,639,097.69	1,639,097.69	1,639,097.69	1,639,097.69
DERECHOS	2,988,100.00	1,283,848.37	4,271,948.37	4,271,948.37	4,271,948.37	1,283,848.37
PRODUCTOS	900.00	-800.00	100.00	100.00	100.00	-800.00
APROVECHAMIENTOS	60,000.00	476,858.03	536,858.03	536,858.03	536,858.03	476,858.03
PARTICIPACIONES, APORTACIONES, CONVENIOS, INCENTIVOS DERIVADOS DE LA COLABORACION FISCAL Y FONDOS DISTINTOS DE APORTACIONES	0.00	0.00	0.00	0.00	0.00	0.00
TRANSFERENCIAS, ASIGNACIONES, SUBSIDIOS Y SUBVENCIONES, Y PENSIONES Y JUBILACIONES	0.00	0.00	0.00	0.00	0.00	0.00
INGRESOS DE LOS ENTES PÚBLICOS DE LOS PODERES LEGISLATIVO Y JUDICIAL, DE LOS ÓRGANOS AUTÓNOMOS Y DEL SECTOR PARAESTATAL O PARAMUNICIPAL, ASÍ COMO DE LAS EMPRESAS PRODUCTIVAS DEL ESTADO	0.00	0.00	0.00	0.00	0.00	0.00
CUOTAS Y APORTACIONES DE SEGURIDAD SOCIAL	0.00	0.00	0.00	0.00	0.00	0.00
PRODUCTOS	0.00	0.00	0.00	0.00	0.00	0.00
INGRESOS POR VENTA DE BIENES, PRESTACIÓN DE SERVICIOS Y OTROS INGRESOS	0.00	0.00	0.00	0.00	0.00	0.00
TRANSFERENCIAS, ASIGNACIONES, SUBSIDIOS Y SUBVENCIONES, Y PENSIONES Y JUBILACIONES	0.00	0.00	0.00	0.00	0.00	0.00
INGRESOS DERIVADOS DE FINANCIAMIENTOS	0.00	0.00	0.00	0.00	0.00	0.00
INGRESOS DERIVADOS DE FINANCIAMIENTOS	0.00	0.00	0.00	0.00	0.00	0.00
TOTAL	4,811,300.00	5,241,562.09	10,052,862.09	10,052,862.09	10,052,862.09	
				INGRESOS EXCEDENTES:		5,241,562.09

*[Handwritten signature of G. J. Dolores Martínez Garibay]*

*[Handwritten signature of Lic. Nora Isela Gil Núñez]*

*[Handwritten signature of L.C.P. Juan Pedro Hernández Martínez]*

*[Handwritten signature of LCP. Jesús Cortés Ruiz]*

VISTA HERMOSA  
Gobierno  
Honesto y Cercano a ti  
2021 - 2024  
PRESIDENCIA

LIC. NORA ISELA GIL NÚÑEZ  
SINDICO MUNICIPAL

L.C.P. JUAN PEDRO HERNANDEZ MARTINEZ  
TESORERO MUNICIPAL

LCP. JESUS CORTES RUIZ  
CONTRALOR MUNICIPAL

VISTA HERMOSA  
Gobierno  
Honesto y Cercano a ti  
2021 - 2024  
CONTRALORIA

"Bajo protesta de decir verdad, declaramos que este reporte y sus notas son razonablemente correctos, y son responsabilidad del emisor."







MUNICIPIO DE VISTA HERMOSA MICHOACAN







ESTADO ANALÍTICO DE INGRESOS POR FUENTE DE FINANCIAMIENTO

DEL 1 DE ENERO AL 30 DE JUNIO DE 2023

F.F.: FINANCIAMIENTOS INTERNOS (NO ETIQUETADO)	INGRESO					
	ESTIMADO	AMPLIACIONES Y REDUCCIONES	MODIFICADO	DEVENGADO	RECAUDADO	DIFERENCIA
INGRESOS DEL PODER EJECUTIVO FEDERAL O ESTATAL Y DE LOS MUNICIPIOS	0.00	0.00	0.00	0.00	0.00	0.00
IMPUESTOS	0.00	0.00	0.00	0.00	0.00	0.00
CUOTAS Y APORTACIONES DE SEGURIDAD SOCIAL	0.00	0.00	0.00	0.00	0.00	0.00
CONTRIBUCIONES DE MEJORAS	0.00	0.00	0.00	0.00	0.00	0.00
DERECHOS	0.00	0.00	0.00	0.00	0.00	0.00
PRODUCTOS	0.00	0.00	0.00	0.00	0.00	0.00
APROVECHAMIENTOS	0.00	0.00	0.00	0.00	0.00	0.00
PARTICIPACIONES, APORTACIONES, CONVENIOS, INCENTIVOS DERIVADOS DE LA COLABORACIÓN FISCAL Y FONDOS DISTINTOS DE APORTACIONES	0.00	0.00	0.00	0.00	0.00	0.00
TRANSFERENCIAS, ASIGNACIONES, SUBSIDIOS Y SUBVENCIONES, Y PENSIONES Y JUBILACIONES	0.00	0.00	0.00	0.00	0.00	0.00
INGRESOS DE LOS ENTES PÚBLICOS DE LOS PODERES LEGISLATIVO Y JUDICIAL, DE LOS ORGANOS AUTÓNOMOS Y DEL SECTOR PARAESTATAL O PARAMUNICIPAL, ASÍ COMO DE LAS EMPRESAS PRODUCTIVAS DEL ESTADO	0.00	0.00	0.00	0.00	0.00	0.00
CUOTAS Y APORTACIONES DE SEGURIDAD SOCIAL	0.00	0.00	0.00	0.00	0.00	0.00
PRODUCTOS	0.00	0.00	0.00	0.00	0.00	0.00
INGRESOS POR VENTA DE BIENES, PRESTACIÓN DE SERVICIOS Y OTROS INGRESOS	0.00	0.00	0.00	0.00	0.00	0.00
TRANSFERENCIAS, ASIGNACIONES, SUBSIDIOS Y SUBVENCIONES, Y PENSIONES Y JUBILACIONES	0.00	0.00	0.00	0.00	0.00	0.00
INGRESOS DERIVADOS DE FINANCIAMIENTOS	0.00	0.00	0.00	0.00	0.00	0.00
INGRESOS DERIVADOS DE FINANCIAMIENTOS	0.00	0.00	0.00	0.00	0.00	0.00
TOTAL	0.00	0.00	0.00	0.00	0.00	0.00
					INGRESOS EXCEDENTES:	0.00

C. J. DOLORES MARTÍNEZ GARIBAY PRESIDENTE MUNICIPAL  
 LIC. NORA BELA GIL NUÑEZ SÍNDICO MUNICIPAL  
 L.C.P. JUAN PEDRO HERNÁNDEZ MARTÍNEZ TESORERO MUNICIPAL  
 L.C.P. JESÚS CORTÉS RUIZ CONTRALOR MUNICIPAL

"Bajo protesta de decir verdad, declaramos que este reporte y sus notas son razonablemente correctos, y son responsabilidad del emisor."

MUNICIPIO DE VISTA HERMOSA MICHOACAN



ESTADO ANALÍTICO DE INGRESOS POR FUENTE DE FINANCIAMIENTO

DEL 1 DE ENERO AL 30 DE JUNIO DE 2023

F.F.: FINANCIAMIENTOS EXTERNOS (NO ETIQUETADO)	INGRESO					
	ESTIMADO	AMPLIACIONES Y REDUCCIONES	MODIFICADO	DEVENGADO	RECAUDADO	DIFERENCIA
INGRESOS DEL PODER EJECUTIVO FEDERAL O ESTATAL Y DE LOS MUNICIPIOS	0.00	0.00	0.00	0.00	0.00	0.00
IMPUESTOS	0.00	0.00	0.00	0.00	0.00	0.00
CUOTAS Y APORTACIONES DE SEGURIDAD SOCIAL	0.00	0.00	0.00	0.00	0.00	0.00
CONTRIBUCIONES DE MEJORAS	0.00	0.00	0.00	0.00	0.00	0.00
DERECHOS	0.00	0.00	0.00	0.00	0.00	0.00
PRODUCTOS	0.00	0.00	0.00	0.00	0.00	0.00
APROVECHAMIENTOS	0.00	0.00	0.00	0.00	0.00	0.00
PARTICIPACIONES, APORTACIONES, CONVENIOS, INCENTIVOS DERIVADOS DE LA COLABORACION FISCAL Y FONDOS DISTINTOS DE APORTACIONES	0.00	0.00	0.00	0.00	0.00	0.00
TRANSFERENCIAS, ASIGNACIONES, SUBSIDIOS Y SUBVENCIONES, Y PENSIONES Y JUBILACIONES	0.00	0.00	0.00	0.00	0.00	0.00
INGRESOS DE LOS ENTES PUBLICOS DE LOS PODERES LEGISLATIVO Y JUDICIAL, DE LOS ORGANOS AUTONOMOS Y DEL SECTOR PARAESTATAL O PARAMUNICIPAL, ASI COMO DE LAS EMPRESAS PRODUCTIVAS DEL ESTADO	0.00	0.00	0.00	0.00	0.00	0.00
CUOTAS Y APORTACIONES DE SEGURIDAD SOCIAL	0.00	0.00	0.00	0.00	0.00	0.00
PRODUCTOS	0.00	0.00	0.00	0.00	0.00	0.00
INGRESOS POR VENTA DE BIENES, PRESTACION DE SERVICIOS Y OTROS INGRESOS	0.00	0.00	0.00	0.00	0.00	0.00
TRANSFERENCIAS, ASIGNACIONES, SUBSIDIOS Y SUBVENCIONES, Y PENSIONES Y JUBILACIONES	0.00	0.00	0.00	0.00	0.00	0.00
INGRESOS DERIVADOS DE FINANCIAMIENTOS	0.00	0.00	0.00	0.00	0.00	0.00
INGRESOS DERIVADOS DE FINANCIAMIENTOS	0.00	0.00	0.00	0.00	0.00	0.00
TOTAL	0.00	0.00	0.00	0.00	0.00	0.00
					INGRESOS EXCEDENTES:	0.00

  
  
**C. J. DOLORES MARTINEZ GARIBAY**  
 PRESIDENTE MUNICIPAL

  
  
**L.C. NORA ISELA GIL NUNEZ**  
 SINDICO MUNICIPAL

  
  
**L.C.P. JUAN PEDRO FERNANDEZ MARTINEZ**  
 TESORERO MUNICIPAL

  
  
**L.C. JESUS CORTES RUIZ**  
 CONTRALOR MUNICIPAL

"Bajo protesta de decir verdad, declaramos que este reporte y sus notas son razonablemente correctos, y son responsabilidad del emisor."





MUNICIPIO DE VISTA HERMOSA MICHOACAN







ESTADO ANALÍTICO DE INGRESOS POR FUENTE DE FINANCIAMIENTO

DEL 1 DE ENERO AL 30 DE JUNIO DE 2023

F.F.: INGRESOS PROPIOS (NO ETIQUETADO)	INGRESO					
	ESTIMADO	AMPLIACIONES Y REDUCCIONES	MODIFICADO	DEVENGADO	RECAUDADO	DIFERENCIA
INGRESOS DEL PODER EJECUTIVO FEDERAL O ESTATAL Y DE LOS MUNICIPIOS	0.00	0.00	0.00	0.00	0.00	0.00
IMPUESTOS	0.00	0.00	0.00	0.00	0.00	0.00
CUOTAS Y APORTACIONES DE SEGURIDAD SOCIAL	0.00	0.00	0.00	0.00	0.00	0.00
CONTRIBUCIONES DE MEJORAS	0.00	0.00	0.00	0.00	0.00	0.00
DERECHOS	0.00	0.00	0.00	0.00	0.00	0.00
PRODUCTOS	0.00	0.00	0.00	0.00	0.00	0.00
APROVECHAMIENTOS	0.00	0.00	0.00	0.00	0.00	0.00
PARTICIPACIONES, APORTACIONES, CONVENIOS, INCENTIVOS DERIVADOS DE LA COLABORACIÓN FISCAL Y FONDOS DISTINTOS DE APORTACIONES	0.00	0.00	0.00	0.00	0.00	0.00
TRANSFERENCIAS, ASIGNACIONES, SUBSIDIOS Y SUBVENCIONES, Y PENSIONES Y JUBILACIONES	0.00	0.00	0.00	0.00	0.00	0.00
INGRESOS DE LOS ENTES PÚBLICOS DE LOS PODERES LEGISLATIVO Y JUDICIAL, DE LOS ORGANOS AUTÓNOMOS Y DEL SECTOR PARAESTATAL O PARAMUNICIPAL, ASÍ COMO DE LAS EMPRESAS PRODUCTIVAS DEL ESTADO	0.00	0.00	0.00	0.00	0.00	0.00
CUOTAS Y APORTACIONES DE SEGURIDAD SOCIAL	0.00	0.00	0.00	0.00	0.00	0.00
PRODUCTOS	0.00	0.00	0.00	0.00	0.00	0.00
INGRESOS POR VENTA DE BIENES, PRESTACIÓN DE SERVICIOS Y OTROS INGRESOS	0.00	0.00	0.00	0.00	0.00	0.00
TRANSFERENCIAS, ASIGNACIONES, SUBSIDIOS Y SUBVENCIONES, Y PENSIONES Y JUBILACIONES	0.00	0.00	0.00	0.00	0.00	0.00
INGRESOS DERIVADOS DE FINANCIAMIENTOS	0.00	0.00	0.00	0.00	0.00	0.00
INGRESOS DERIVADOS DE FINANCIAMIENTOS	0.00	0.00	0.00	0.00	0.00	0.00
TOTAL	0.00	0.00	0.00	0.00	0.00	0.00
					INGRESOS EXCEDENTES:	0.00

C. J. DOLORES MARTÍNEZ GARIBAY PRESIDENTE MUNICIPAL  
 LIC. NORA ISELA GIL NÚÑEZ SINDICO MUNICIPAL  
 L.C.P. JUAN PABLO HERNÁNDEZ MARTÍNEZ TESORERÍA MUNICIPAL  
 L.C.P. JESÚS CORTÉS RUIZ CONTRALOR MUNICIPAL

"Bajo protesta de decir verdad, declaramos que este reporte y sus notas son razonablemente correctos, y son responsabilidad del emisor."







MUNICIPIO DE VISTA HERMOSA MICHOACAN






ESTADO ANALÍTICO DE INGRESOS POR FUENTE DE FINANCIAMIENTO

DEL 1 DE ENERO AL 30 DE JUNIO DE 2023

F.F.: RECURSOS FEDERALES (NO ETIQUETADO)	INGRESO					
	ESTIMADO	AMPLIACIONES Y REDUCCIONES	MODIFICADO	DEVENGADO	RECAUDADO	DIFERENCIA
INGRESOS DEL PODER EJECUTIVO FEDERAL O ESTATAL Y DE LOS MUNICIPIOS	22,889,727.00	-427,264.72	22,462,462.28	22,462,462.28	22,462,462.28	-427,264.72
IMPUESTOS	0.00	0.00	0.00	0.00	0.00	0.00
CUOTAS Y APORTACIONES DE SEGURIDAD SOCIAL	0.00	0.00	0.00	0.00	0.00	0.00
CONTRIBUCIONES DE MEJORAS	0.00	0.00	0.00	0.00	0.00	0.00
DERECHOS	0.00	0.00	0.00	0.00	0.00	0.00
PRODUCTOS	0.00	0.00	0.00	0.00	0.00	0.00
APROVECHAMIENTOS	0.00	0.00	0.00	0.00	0.00	0.00
PARTICIPACIONES, APORTACIONES, CONVENIOS, INCENTIVOS DERIVADOS DE LA COLABORACION FISCAL Y FONDOS DISTINTOS DE APORTACIONES	22,889,727.00	-427,264.72	22,462,462.28	22,462,462.28	22,462,462.28	-427,264.72
TRANSFERENCIAS, ASIGNACIONES, SUBSIDIOS Y SUBVENCIONES, Y PENSIONES Y JUBILACIONES	0.00	0.00	0.00	0.00	0.00	0.00
INGRESOS DE LOS ENTES PÚBLICOS DE LOS PODERES LEGISLATIVO Y JUDICIAL, DE LOS ÓRGANOS AUTÓNOMOS Y DEL SECTOR PARAESTATAL O PARAMUNICIPAL, ASÍ COMO DE LAS EMPRESAS PRODUCTIVAS DEL ESTADO	0.00	0.00	0.00	0.00	0.00	0.00
CUOTAS Y APORTACIONES DE SEGURIDAD SOCIAL	0.00	0.00	0.00	0.00	0.00	0.00
PRODUCTOS	0.00	0.00	0.00	0.00	0.00	0.00
INGRESOS POR VENTA DE BIENES, PRESTACIÓN DE SERVICIOS Y OTROS INGRESOS	0.00	0.00	0.00	0.00	0.00	0.00
TRANSFERENCIAS, ASIGNACIONES, SUBSIDIOS Y SUBVENCIONES, Y PENSIONES Y JUBILACIONES	0.00	0.00	0.00	0.00	0.00	0.00
INGRESOS DERIVADOS DE FINANCIAMIENTOS	0.00	0.00	0.00	0.00	0.00	0.00
INGRESOS DERIVADOS DE FINANCIAMIENTOS	0.00	0.00	0.00	0.00	0.00	0.00
<b>TOTAL</b>	<b>22,889,727.00</b>	<b>-427,264.72</b>	<b>22,462,462.28</b>	<b>22,462,462.28</b>	<b>22,462,462.28</b>	<b>-427,264.72</b>
				INGRESOS EXCEDENTES:		-427,264.72



**C.V. DOLORES MARTÍNEZ GARIBAY**  
 PRESIDENTE MUNICIPAL

**L.C. NORA ISELA GIL NÚÑEZ**  
 SÍNDICO MUNICIPAL

**L.C.P. JUAN PEDRO HERNÁNDEZ MARTÍNEZ**  
 TESORERO MUNICIPAL

**L.C.P. JESÚS CORTÉS RUIZ**  
 CONTRALOR MUNICIPAL

"Bajo protesta de decir verdad, declaramos que este reporte y sus notas son razonablemente correctos, y son responsabilidad del emisor."





MUNICIPIO DE VISTA HERMOSA MICHOACAN



ESTADO ANALÍTICO DE INGRESOS POR FUENTE DE FINANCIAMIENTO

DEL 1 DE ENERO AL 30 DE JUNIO DE 2023

F.F.: OTROS RECURSOS DE LIBRE DISPOSICION (NO ETIQUETADO)	INGRESO						DIFERENCIA
	ESTIMADO	AMPLIACIONES Y REDUCCIONES	MODIFICADO	DEVENGADO	RECAUDADO		
INGRESOS DEL PODER EJECUTIVO FEDERAL O ESTATAL Y DE LOS MUNICIPIOS	0.00	0.00	0.00	0.00	0.00	0.00	0.00
IMPUESTOS	0.00	0.00	0.00	0.00	0.00	0.00	0.00
CUOTAS Y APORTACIONES DE SEGURIDAD SOCIAL	0.00	0.00	0.00	0.00	0.00	0.00	0.00
CONTRIBUCIONES DE MEJORAS	0.00	0.00	0.00	0.00	0.00	0.00	0.00
DERECHOS	0.00	0.00	0.00	0.00	0.00	0.00	0.00
PRODUCTOS	0.00	0.00	0.00	0.00	0.00	0.00	0.00
APROVECHAMIENTOS	0.00	0.00	0.00	0.00	0.00	0.00	0.00
PARTICIPACIONES, APORTACIONES, CONVENIOS, INCENTIVOS DERIVADOS DE LA COLABORACION FISCAL Y FONDOS DISTINTOS DE APORTACIONES	0.00	0.00	0.00	0.00	0.00	0.00	0.00
TRANSFERENCIAS, ASIGNACIONES, SUBSIDIOS Y SUBVENCIONES, Y PENSIONES Y JUBILACIONES	0.00	0.00	0.00	0.00	0.00	0.00	0.00
INGRESOS DE LOS ENTES PÚBLICOS DE LOS PODERES LEGISLATIVO Y JUDICIAL, DE LOS ORGANOS AUTONOMOS Y DEL SECTOR PARAESTATAL O PARAMUNICIPAL, ASI COMO DE LAS EMPRESAS PRODUCTIVAS DEL ESTADO	0.00	0.00	0.00	0.00	0.00	0.00	0.00
CUOTAS Y APORTACIONES DE SEGURIDAD SOCIAL	0.00	0.00	0.00	0.00	0.00	0.00	0.00
PRODUCTOS	0.00	0.00	0.00	0.00	0.00	0.00	0.00
INGRESOS POR VENTA DE BIENES, PRESTACION DE SERVICIOS Y OTROS INGRESOS	0.00	0.00	0.00	0.00	0.00	0.00	0.00
TRANSFERENCIAS, ASIGNACIONES, SUBSIDIOS Y SUBVENCIONES, Y PENSIONES Y JUBILACIONES	0.00	0.00	0.00	0.00	0.00	0.00	0.00
INGRESOS DERIVADOS DE FINANCIAMIENTOS	0.00	0.00	0.00	0.00	0.00	0.00	0.00
INGRESOS DERIVADOS DE FINANCIAMIENTOS	0.00	0.00	0.00	0.00	0.00	0.00	0.00
TOTAL	0.00	0.00	0.00	0.00	0.00	0.00	0.00
					INGRESOS EXCEDENTES:		0.00

**C. J. DOLORES MARTINEZ GARIWAY**  
 PRESIDENTE MUNICIPAL

**LIC. NORA ISELA GIL NUNEZ**  
 SINDICO MUNICIPAL

**L.C.P. JUAN PEDRO FERRANDIZ MARTINEZ**  
 TESORERO MUNICIPAL

**LIC. JESUS CORTES RUIZ**  
 CONTRALOR MUNICIPAL

"Bajo protesta de decir verdad, declaramos que este reporte y sus notas son razonablemente correctos, y son responsabilidad del emisor."

MUNICIPIO DE VISTA HERMOSA MICHOACAN



ESTADO ANALÍTICO DE INGRESOS POR FUENTE DE FINANCIAMIENTO

DEL 1 DE ENERO AL 30 DE JUNIO DE 2023

F.F.: RECURSOS FEDERALES (ETIQUETADO)	INGRESO					
	ESTIMADO	AMPLIACIONES Y REDUCCIONES	MODIFICADO	DEVENGADO	RECAUDADO	DIFERENCIA
INGRESOS DEL PODER EJECUTIVO FEDERAL O ESTATAL Y DE LOS MUNICIPIOS	14,319,762.00	-834,378.00	13,485,384.00	13,485,384.00	13,485,384.00	-834,378.00
IMPUESTOS	0.00	0.00	0.00	0.00	0.00	0.00
CUOTAS Y APORTACIONES DE SEGURIDAD SOCIAL	0.00	0.00	0.00	0.00	0.00	0.00
CONTRIBUCIONES DE MEJORAS	0.00	0.00	0.00	0.00	0.00	0.00
DERECHOS	0.00	0.00	0.00	0.00	0.00	0.00
PRODUCTOS	0.00	0.00	0.00	0.00	0.00	0.00
APROVECHAMIENTOS	0.00	0.00	0.00	0.00	0.00	0.00
PARTICIPACIONES, APORTACIONES, CONVENIOS, INCENTIVOS DERIVADOS DE LA COLABORACIÓN FISCAL Y FONDOS DISTINTOS DE APORTACIONES	14,319,762.00	-834,378.00	13,485,384.00	13,485,384.00	13,485,384.00	-834,378.00
TRANSFERENCIAS, ASIGNACIONES, SUBSIDIOS Y SUBVENCIONES, Y PENSIONES Y JUBILACIONES	0.00	0.00	0.00	0.00	0.00	0.00
INGRESOS DE LOS ENTES PÚBLICOS DE LOS PODERES LEGISLATIVO Y JUDICIAL, DE LOS ORGANOS AUTONOMOS Y DEL SECTOR PARAESTATAL O PARAMUNICIPAL, ASÍ COMO DE LAS EMPRESAS PRODUCTIVAS DEL ESTADO	0.00	0.00	0.00	0.00	0.00	0.00
CUOTAS Y APORTACIONES DE SEGURIDAD SOCIAL	0.00	0.00	0.00	0.00	0.00	0.00
PRODUCTOS	0.00	0.00	0.00	0.00	0.00	0.00
INGRESOS POR VENTA DE BIENES, PRESTACIÓN DE SERVICIOS Y OTROS INGRESOS	0.00	0.00	0.00	0.00	0.00	0.00
TRANSFERENCIAS, ASIGNACIONES, SUBSIDIOS Y SUBVENCIONES, Y PENSIONES Y JUBILACIONES	0.00	0.00	0.00	0.00	0.00	0.00
INGRESOS DERIVADOS DE FINANCIAMIENTOS	0.00	0.00	0.00	0.00	0.00	0.00
INGRESOS DERIVADOS DE FINANCIAMIENTOS	0.00	0.00	0.00	0.00	0.00	0.00
<b>TOTAL</b>	<b>14,319,762.00</b>	<b>-834,378.00</b>	<b>13,485,384.00</b>	<b>13,485,384.00</b>	<b>13,485,384.00</b>	<b>-834,378.00</b>
					INGRESOS EXCEDENTES:	-834,378.00

*[Handwritten signature]*  
 VISTA HERMOSA  
**Gobierno**  
 Honesto y Cercano a ti  
 2021 - 2024  
 C. J. DOLORES MARTÍNEZ GARRIBAY  
 PRESIDENTE MUNICIPAL

*[Handwritten signature]*  
 VISTA HERMOSA  
**Gobierno**  
 Honesto y Cercano a ti  
 2021 - 2024  
 LIC. NORA ISELA GIL NÚÑEZ  
 SINDICO MUNICIPAL

*[Handwritten signature]*  
 VISTA HERMOSA  
**Gobierno**  
 Honesto y Cercano a ti  
 2021 - 2024  
 L.C.P. JUAN PEDRO HERNÁNDEZ MARTÍNEZ  
 TESORERO MUNICIPAL

*[Handwritten signature]*  
 ESTADOS UNIDOS MEXICANOS  
 VISTA HERMOSA  
**Gobierno**  
 Honesto y Cercano a ti  
 2021 - 2024  
 TESORERÍA  
 LCP. JESUS CORTES RUIZ  
 CONTRALOR MUNICIPAL

"Bajo protesta de decir verdad, declaramos que este reporte y sus notas son razonablemente correctos, y son responsabilidad del emisor."







MUNICIPIO DE VISTA HERMOSA MICHOACAN







ESTADO ANALÍTICO DE INGRESOS POR FUENTE DE FINANCIAMIENTO

DEL 1 DE ENERO AL 30 DE JUNIO DE 2023

F.F.: OTROS RECURSOS DE TRANSFERENCIAS FEDERALES ETIQUETADAS	INGRESO					
	ESTIMADO	AMPLIACIONES Y REDUCCIONES	MODIFICADO	DEVENGADO	RECAUDADO	DIFERENCIA
INGRESOS DEL PODER EJECUTIVO FEDERAL O ESTATAL Y DE LOS MUNICIPIOS	0.00	0.00	0.00	0.00	0.00	0.00
IMPUESTOS	0.00	0.00	0.00	0.00	0.00	0.00
CUOTAS Y APORTACIONES DE SEGURIDAD SOCIAL	0.00	0.00	0.00	0.00	0.00	0.00
CONTRIBUCIONES DE MEJORAS	0.00	0.00	0.00	0.00	0.00	0.00
DERECHOS	0.00	0.00	0.00	0.00	0.00	0.00
PRODUCTOS	0.00	0.00	0.00	0.00	0.00	0.00
APROVECHAMIENTOS	0.00	0.00	0.00	0.00	0.00	0.00
PARTICIPACIONES, APORTACIONES, CONVENIOS, INCENTIVOS DERIVADOS DE LA COLABORACIÓN FISCAL Y FONDOS DISTINTOS DE APORTACIONES	0.00	0.00	0.00	0.00	0.00	0.00
TRANSFERENCIAS, ASIGNACIONES, SUBSIDIOS Y SUBVENCIÓNES, Y PENSIONES Y JUBILACIONES	0.00	0.00	0.00	0.00	0.00	0.00
INGRESOS DE LOS ENTES PÚBLICOS DE LOS PODERES LEGISLATIVO Y JUDICIAL, DE LOS ÓRGANOS AUTÓNOMOS Y DEL SECTOR PARAESTATAL O PARAMUNICIPAL, ASÍ COMO DE LAS EMPRESAS PRODUCTIVAS DEL ESTADO	0.00	0.00	0.00	0.00	0.00	0.00
CUOTAS Y APORTACIONES DE SEGURIDAD SOCIAL	0.00	0.00	0.00	0.00	0.00	0.00
PRODUCTOS	0.00	0.00	0.00	0.00	0.00	0.00
INGRESOS POR VENTA DE BIENES, PRESTACIÓN DE SERVICIOS Y OTROS INGRESOS	0.00	0.00	0.00	0.00	0.00	0.00
TRANSFERENCIAS, ASIGNACIONES, SUBSIDIOS Y SUBVENCIÓNES, Y PENSIONES Y JUBILACIONES	0.00	0.00	0.00	0.00	0.00	0.00
INGRESOS DERIVADOS DE FINANCIAMIENTOS	0.00	0.00	0.00	0.00	0.00	0.00
INGRESOS DERIVADOS DE FINANCIAMIENTOS	0.00	0.00	0.00	0.00	0.00	0.00
TOTAL	0.00	0.00	0.00	0.00	0.00	0.00
					INGRESOS EXCEDENTES:	0.00

C. J. DOLORES MARTÍNEZ GARIBAY  
 PRESIDENTE MUNICIPAL

LIC. NORA ISABEL GIL NUÑEZ  
 SINDICO MUNICIPAL

L.C.P. JUAN PEDRO HERNÁNDEZ MARTÍNEZ  
 TESORERO MUNICIPAL

LIC. JESÚS GÓMEZ RUIZ  
 COMISARIO MUNICIPAL

VISTA HERMOSA  
 Gobierno  
 Honesto y Cercano a ti  
 2021-2024  
 TESORERÍA  
 LIC. JESÚS GÓMEZ RUIZ  
 COMISARIO MUNICIPAL

VISTA HERMOSA  
 Gobierno  
 Honesto y Cercano a ti  
 2021-2024  
 CONTRALORÍA

"Bajo protesta de decir verdad, declaro que este reporte y sus notas son razonablemente correctos, y son responsabilidad del emisor."

MUNICIPIO DE VISTA HERMOSA MICHOACAN



ESTADO ANALÍTICO DEL EJERCICIO DEL PRESUPUESTO DE EGRESOS



CLASIFICACIÓN ADMINISTRATIVA

DEL 1 DE ENERO DE 2023 AL 30 DE JUNIO DE 2023

CONCEPTO	EGRESOS					
	APROBADO	AMPLIACIONES / (REDUCCIONES)	MODIFICADO	DEVENGADO	PAGADO	SUBEJERCICIO
PODER EJECUTIVO	0.00	0.00	0.00	0.00	0.00	0.00
PODER LEGISLATIVO	0.00	0.00	0.00	0.00	0.00	0.00
PODER JUDICIAL	0.00	0.00	0.00	0.00	0.00	0.00
ORGANOS AUTÓNOMOS	0.00	0.00	0.00	0.00	0.00	0.00
ÓRGANO EJECUTIVO MUNICIPAL (AYUNTAMIENTO)	49,875,862.27	7,926,827.97	57,802,690.24	38,739,020.13	38,739,020.13	19,063,670.11
TOTAL DEL GASTO	49,875,862.27	7,926,827.97	57,802,690.24	38,739,020.13	38,739,020.13	19,063,670.11

  
  
**C. J. DOLORES MARTÍNEZ GARIBAY**  
 PRESIDENTE MUNICIPAL

  
  
**LIC. NORA ISELA GIL NÚÑEZ**  
 SÍNDICO MUNICIPAL

  
  
**L.C.P. JUAN PEDRO HERNÁNDEZ MARTÍNEZ**  
 TESORERO MUNICIPAL

  
  
**LCP. JESUS CORTES RUIZ**  
 CONTRALOR MUNICIPAL

"Bajo protesta de decir verdad, declaramos que este reporte y sus notas son razonablemente correctos, y son responsabilidad del emisor."





MUNICIPIO DE VISTA HERMOSA MICHOACAN







ESTADO ANALÍTICO DEL EJERCICIO DEL PRESUPUESTO DE EGRESOS  
CLASIFICACIÓN ECONÓMICA (POR TIPO DE GASTO)

DEL 1 DE ENERO AL 30 DE JUNIO DE 2023

CONCEPTO	EGRESOS					
	APROBADO	AMPLIACIONES / (REDUCCIONES)	MODIFICADO	DEVENGADO	PAGADO	SUBEJERCICIO
GASTO CORRIENTE	32,404,495.27	583,530.31	32,988,025.58	27,895,017.49	27,895,017.49	5,093,008.09
GASTO DE CAPITAL	17,124,536.00	7,490,348.49	24,614,884.49	10,825,081.12	10,825,081.12	13,789,803.37
AMORTIZACION DE LA DEUDA Y DISMINUCION DE PASIVOS	346,831.00	-147,050.83	199,780.17	18,921.52	18,921.52	180,858.65
PENSIONES Y JUBILACIONES	0.00	0.00	0.00	0.00	0.00	0.00
PARTICIPACIONES	0.00	0.00	0.00	0.00	0.00	0.00
<b>TOTAL DEL GASTO</b>	<b>49,875,862.27</b>	<b>7,926,827.97</b>	<b>57,802,690.24</b>	<b>38,739,020.13</b>	<b>38,739,020.13</b>	<b>19,063,670.11</b>

**C. J. DOLORES MARTÍNEZ GARIBAY**  
PRESIDENTE MUNICIPAL

**LIC. NORA ISEÑA GIL NÚÑEZ**  
SÍNDICO MUNICIPAL

**L.C.P. JUAN PEDRO HERNÁNDEZ MARTÍNEZ**  
TESORERO MUNICIPAL

**LCP. JESÚS CORTÉS RUIZ**  
CONTRALOR MUNICIPAL

**CONTRALORÍA**

"Bajo protesta de decir verdad, declaramos que este reporte y sus notas son razonablemente correctos, y son responsabilidad del emisor."



MUNICIPIO DE VISTA HERMOSA MICHOACAN

ESTADO ANALITICO DEL EJERCICIO DEL PRESUPUESTO DE EGRESOS  
 CLASIFICACION POR OBJETO DEL GASTO (CAPÍTULO Y CONCEPTO)  
 DEL 1 DE ENERO AL 30 DE JUNIO DE 2023

CONCEPTO	EGRESOS					
	APROBADO	AMPLIACIONES / (REDUCCIONES)	MODIFICADO	DEVENGADO	PAGADO	SUBEJERCICIO
<b>SERVICIOS PERSONALES.</b>	<b>15,945,500.00</b>	<b>2,201,410.08</b>	<b>18,146,910.08</b>	<b>17,879,912.71</b>	<b>17,879,912.71</b>	<b>486,997.37</b>
REMUNERACIONES AL PERSONAL DE CARÁCTER PERMANENTE	15,582,000.00	944,533.64	16,526,533.64	16,318,754.09	16,318,754.09	207,779.55
REMUNERACIONES AL PERSONAL DE CARÁCTER TRANSITORIO	0.00	1,194,463.43	1,194,463.43	1,193,189.61	1,193,189.61	1,273.82
REMUNERACIONES ADICIONALES Y ESPECIALES.	263,500.00	85,889.95	349,389.95	109,963.71	109,963.71	239,426.24
SEGURIDAD SOCIAL.	0.00	0.00	0.00	0.00	0.00	0.00
OTRAS PRESTACIONES SOCIALES Y ECONÓMICAS	100,000.00	-23,476.94	76,523.06	58,005.30	58,005.30	18,517.76
PREVISIONES	0.00	0.00	0.00	0.00	0.00	0.00
PAGO DE ESTÍMULOS A SERVIDORES PÚBLICOS	0.00	0.00	0.00	0.00	0.00	0.00
<b>MATERIALES Y SUMINISTROS</b>	<b>6,147,728.56</b>	<b>4,187,308.91</b>	<b>10,335,037.47</b>	<b>8,795,712.05</b>	<b>8,795,712.05</b>	<b>1,539,325.42</b>
MATERIALES DE ADMINISTRACIÓN, EMISIÓN DE DOCUMENTOS Y ARTÍCULOS OFICIALES	362,500.02	196,129.80	558,629.82	389,445.01	389,445.01	169,184.81
ALIMENTOS Y UTENSILIOS	170,000.04	189,849.29	359,849.33	326,048.85	326,048.85	33,800.48
MATERIAS PRIMAS Y MATERIALES DE PRODUCCIÓN Y COMERCIALIZACIÓN	0.00	29,016.48	29,016.48	29,016.48	29,016.48	0.00
MATERIALES Y ARTÍCULOS DE CONSTRUCCIÓN Y DE REPARACIÓN	2,420,166.60	3,541,505.85	5,961,672.45	5,300,517.87	5,300,517.87	661,154.58
PRODUCTOS QUÍMICOS, FARMACÉUTICOS Y DE LABORATORIO	183,799.98	52,977.98	236,777.96	152,642.70	152,642.70	84,135.26
COMBUSTIBLES, LUBRICANTES Y ADITIVOS	2,268,762.00	-128,013.97	2,140,748.03	1,879,400.27	1,879,400.27	261,347.76
VESTUARIO, BLANCOS, PRENDAS DE PROTECCIÓN Y ARTÍCULOS DEPORTIVOS	429,499.98	-155,142.20	274,357.78	30,316.12	30,316.12	244,041.66
MATERIALES Y SUMINISTROS PARA SEGURIDAD	0.00	0.00	0.00	0.00	0.00	0.00
HERRAMIENTAS, REFACCIONES Y ACCESORIOS MENORES	312,999.94	460,985.68	773,985.62	688,324.75	688,324.75	85,660.87
<b>SERVICIOS GENERALES</b>	<b>9,440,700.10</b>	<b>2,136,662.26</b>	<b>11,577,362.36</b>	<b>8,584,466.68</b>	<b>8,584,466.68</b>	<b>2,992,895.68</b>
SERVICIOS BÁSICOS	4,314,500.04	-1,128,492.53	3,186,007.51	2,406,970.23	2,406,970.23	779,037.28
SERVICIOS DE ARRENDAMIENTO	392,500.02	395,108.89	787,608.91	585,192.91	585,192.91	202,416.00
SERVICIOS PROFESIONALES, CIENTÍFICOS Y TÉCNICOS Y OTROS SERVICIOS	524,000.00	2,323,925.49	2,847,925.49	2,329,925.09	2,329,925.09	518,000.40
SERVICIOS FINANCIEROS, BANCARIOS Y COMERCIALES	83,500.02	98,738.82	182,238.84	153,199.91	153,199.91	29,038.93
SERVICIOS DE INSTALACIÓN, REPARACIÓN, MANTENIMIENTO Y CONSERVACIÓN	1,987,500.00	-515,769.61	1,471,730.39	1,164,158.63	1,164,158.63	307,571.76
SERVICIOS DE COMUNICACIÓN SOCIAL Y PUBLICIDAD	61,000.02	-23,717.56	37,282.46	2,644.00	2,644.00	34,638.46
SERVICIOS DE TRASLADO Y VIÁTICOS	189,499.98	51,422.91	240,922.89	193,150.46	193,150.46	47,772.43
SERVICIOS OFICIALES	397,500.02	120,545.61	518,045.63	477,345.45	477,345.45	40,700.18
OTROS SERVICIOS GENERALES	1,490,700.00	814,900.24	2,305,600.24	1,271,880.00	1,271,880.00	1,033,720.24
<b>TRANSFERENCIAS, ASIGNACIONES, SUBSIDIOS Y OTRAS AYUDAS</b>	<b>1,338,566.61</b>	<b>118,260.94</b>	<b>1,456,817.55</b>	<b>1,323,463.13</b>	<b>1,323,463.13</b>	<b>133,354.42</b>
TRANSFERENCIAS INTERNAS Y ASIGNACIONES AL SECTOR PÚBLICO	0.00	0.00	0.00	0.00	0.00	0.00
TRANSFERENCIAS AL RESTO DEL SECTOR PÚBLICO	0.00	0.00	0.00	0.00	0.00	0.00
SUBSIDIOS Y SUBVENCIONES	124,999.98	-80,115.15	44,884.83	0.00	0.00	44,884.83
AYUDAS SOCIALES	1,213,566.63	198,366.09	1,411,932.72	1,323,463.13	1,323,463.13	88,469.59
PENSIONES Y JUBILACIONES	0.00	0.00	0.00	0.00	0.00	0.00
TRANSFERENCIAS A FIDEICOMISOS, MANDATOS Y OTROS ANÁLOGOS	0.00	0.00	0.00	0.00	0.00	0.00
TRANSFERENCIAS A LA SEGURIDAD SOCIAL	0.00	0.00	0.00	0.00	0.00	0.00
DONATIVOS	0.00	0.00	0.00	0.00	0.00	0.00
TRANSFERENCIAS AL EXTERIOR	0.00	0.00	0.00	0.00	0.00	0.00
<b>BIENES MUEBLES, INMUEBLES E INTANGIBLES</b>	<b>1,302,000.00</b>	<b>-136,028.48</b>	<b>1,165,971.52</b>	<b>1,109,891.04</b>	<b>1,109,891.04</b>	<b>56,080.48</b>
MOBILIARIO Y EQUIPO DE ADMINISTRACIÓN	372,000.00	-288,022.15	83,977.85	56,694.84	56,694.84	27,283.01

**C. J. DOLORES MARTÍNEZ GARIBAY**  
 Honesto y Cercano a ti  
 PRESIDENTE MUNICIPAL  
 PRESIDENCIA

**L.P. NORA ISELA GIL NÚÑEZ**  
 SINDICO MUNICIPAL  
 SINDICATURA

**L.C.P. JUAN PEDRO BERNARDO MARTÍNEZ**  
 TERCERERO MUNICIPAL  
 TESORERÍA

**L.C.R. JESUS CORTES RUIZ**  
 CONTRALOR MUNICIPAL  
 CONTRALORÍA

"Bajo protesta de decir verdad, declaramos que este reporte y sus notas son razonablemente correctos, y son responsabilidad del emisor."







MUNICIPIO DE VISTA HERMOSA MICHOACAN

ESTADO ANALITICO DEL EJERCICIO DEL PRESUPUESTO DE EGRESOS

CLASIFICACION POR OBJETO DEL GASTO (CAPÍTULO Y CONCEPTO)

DEL 1 DE ENERO AL 30 DE JUNIO DE 2023

CONCEPTO	EGRESOS					
	APROBADO	AMPLIACIONES / (REDUCCIONES)	MODIFICADO	DEVENGADO	PAGADO	SUBEJERCICIO
MOBILIARIO Y EQUIPO EDUCACIONAL Y RECREATIVO	0.00	0.00	0.00	0.00	0.00	0.00
EQUIPO E INSTRUMENTAL MÉDICO Y DE LABORATORIO	0.00	0.00	0.00	0.00	0.00	0.00
VEHICULOS Y EQUIPO DE TRANSPORTE	900,000.00	-211,202.53	688,797.47	680,000.00	680,000.00	28,797.47
EQUIPO DE DEFENSA Y SEGURIDAD	0.00	0.00	0.00	0.00	0.00	0.00
MAQUINARIA, OTROS EQUIPOS Y HERRAMIENTAS	30,000.00	363,196.20	393,196.20	393,196.20	393,196.20	0.00
ACTIVOS BIOLÓGICOS	0.00	0.00	0.00	0.00	0.00	0.00
BIENES INMUEBLES	0.00	0.00	0.00	0.00	0.00	0.00
ACTIVOS INTANGIBLES	0.00	0.00	0.00	0.00	0.00	0.00
<b>INVERSIÓN PÚBLICA</b>	<b>15,354,536.00</b>	<b>-433,724.91</b>	<b>14,920,811.09</b>	<b>1,226,653.00</b>	<b>1,226,653.00</b>	<b>13,694,158.09</b>
OBRA PÚBLICA EN BIENES DE DOMINIO PÚBLICO	15,354,536.00	-433,724.91	14,920,811.09	1,226,653.00	1,226,653.00	13,694,158.09
OBRA PÚBLICA EN BIENES PROPIOS	0.00	0.00	0.00	0.00	0.00	0.00
PROYECTOS PRODUCTIVOS Y ACCIONES DE FOMENTO	0.00	0.00	0.00	0.00	0.00	0.00
<b>INVERSIONES FINANCIERAS Y OTRAS PROVISIONES</b>	<b>0.00</b>	<b>0.00</b>	<b>0.00</b>	<b>0.00</b>	<b>0.00</b>	<b>0.00</b>
INVERSIONES PARA EL FOMENTO DE ACTIVIDADES PRODUCTIVAS	0.00	0.00	0.00	0.00	0.00	0.00
ACCIONES Y PARTICIPACIONES DE CAPITAL	0.00	0.00	0.00	0.00	0.00	0.00
COMPRA DE TÍTULOS Y VALORES	0.00	0.00	0.00	0.00	0.00	0.00
CONCESIÓN DE PRÉSTAMOS	0.00	0.00	0.00	0.00	0.00	0.00
INVERSIONES EN FIDEICOMISOS, MANDATOS Y OTROS ANÁLOGOS	0.00	0.00	0.00	0.00	0.00	0.00
OTRAS INVERSIONES FINANCIERAS	0.00	0.00	0.00	0.00	0.00	0.00
PROVISIONES PARA CONTINGENCIAS Y OTRAS EROGACIONES ESPECIALES	0.00	0.00	0.00	0.00	0.00	0.00
<b>PARTICIPACIONES Y APORTACIONES</b>	<b>0.00</b>	<b>0.00</b>	<b>0.00</b>	<b>0.00</b>	<b>0.00</b>	<b>0.00</b>
PARTICIPACIONES	0.00	0.00	0.00	0.00	0.00	0.00
APORTACIONES	0.00	0.00	0.00	0.00	0.00	0.00
CONVENIOS	0.00	0.00	0.00	0.00	0.00	0.00
<b>DEUDA PÚBLICA</b>	<b>346,831.00</b>	<b>-147,050.83</b>	<b>199,780.17</b>	<b>18,921.52</b>	<b>18,921.52</b>	<b>180,858.65</b>
AMORTIZACIÓN DE LA DEUDA PÚBLICA	0.00	0.00	0.00	0.00	0.00	0.00
INTERESES DE LA DEUDA PÚBLICA	0.00	0.00	0.00	0.00	0.00	0.00
COMISIONES DE LA DEUDA PÚBLICA	0.00	0.00	0.00	0.00	0.00	0.00
GASTOS DE LA DEUDA PÚBLICA	0.00	0.00	0.00	0.00	0.00	0.00
COSTO POR COBERTURAS	0.00	0.00	0.00	0.00	0.00	0.00
APOYOS FINANCIEROS	0.00	0.00	0.00	0.00	0.00	0.00
ADEUDOS DE EJERCICIOS FISCALES ANTERIORES (ADEFAS)	346,831.00	-147,050.83	199,780.17	18,921.52	18,921.52	180,858.65
<b>TOTAL DEL GASTO</b>	<b>49,875,862.27</b>	<b>7,926,827.97</b>	<b>57,802,690.24</b>	<b>38,739,020.13</b>	<b>38,739,020.13</b>	<b>19,063,670.11</b>

**C. J. DOLORES MARTÍNEZ GARIBAY**  
 Presidente Municipal

**LIC. NORA ISELA GIL NÚÑEZ**  
 Síndico Municipal

**L.C.P. JUAN PEDRO HERNÁNDEZ MARTÍNEZ**  
 Tesorero Municipal

**DCP JESÚS CORREA RUIZ**  
 Contralor Municipal

VISTA HERMOSA Gobierno Municipal  
 2021 - 2024

"Bajo protesta de decir verdad, declaramos que este reporte y sus notas son razonablemente correctos, y son responsabilidad del emisor."



MUNICIPIO DE VISTA HERMOSA MICHOACAN



ESTADO ANALÍTICO DEL EJERCICIO DEL PRESUPUESTO DE EGRESOS

CLASIFICACIÓN FUNCIONAL (FINALIDAD Y FUNCIÓN)


DEL 1 DE ENERO DE 2023 AL 30 DE JUNIO DE 2023

Página: 1 de 1

EGRESOS

CONCEPTO	APROBADO	AMPLIACIONES / (REDUCCIONES)	MODIFICADO	DEVENGADO	PAGADO	SUBEJERCICIO
<b>GOBIERNO</b>						
LEGISLACIÓN	4,620,333.33	-1,429,599.43	3,190,733.90	703,894.47	703,894.47	2,486,839.43
JUSTICIA	2,100,600.00	-32,228.60	2,068,371.40	853,169.50	853,169.50	1,215,201.90
COORDINACIÓN DE LA POLÍTICA DE GOBIERNO	60,252,459.67	-1,029,393.10	59,223,066.57	24,032,838.63	24,032,838.63	35,190,227.94
RELACIONES EXTERIORES	0.00	0.00	0.00	0.00	0.00	0.00
ASUNTOS FINANCIEROS Y HACENDARIOS	3,033,600.00	2,383,756.17	5,417,356.17	3,475,676.50	3,475,676.50	1,941,679.67
SEGURIDAD NACIONAL	0.00	0.00	0.00	0.00	0.00	0.00
ASUNTOS DE ORDEN PÚBLICO Y DE SEGURIDAD INTERIOR	0.00	356,021.55	356,021.55	356,021.55	356,021.55	0.00
OTROS SERVICIOS GENERALES	0.00	0.00	0.00	0.00	0.00	0.00
<b>DESARROLLO SOCIAL</b>						
PROTECCIÓN AMBIENTAL	0.00	621,956.00	621,956.00	621,956.00	621,956.00	0.00
VIVIENDA Y SERVICIOS A LA COMUNIDAD	15,354,536.00	7,056,315.38	22,410,851.38	8,695,463.48	8,695,463.48	13,715,387.90
SALUD	0.00	0.00	0.00	0.00	0.00	0.00
RECREACIÓN, CULTURA Y OTRAS MANIFESTACIONES SOCIALES	0.00	0.00	0.00	0.00	0.00	0.00
EDUCACIÓN	0.00	0.00	0.00	0.00	0.00	0.00
PROTECCIÓN SOCIAL	0.00	0.00	0.00	0.00	0.00	0.00
OTROS ASUNTOS SOCIALES	0.00	0.00	0.00	0.00	0.00	0.00
<b>DESARROLLO ECONÓMICO</b>						
ASUNTOS ECONÓMICOS, COMERCIALES Y LABORALES EN GENERAL	0.00	0.00	0.00	0.00	0.00	0.00
AGROPECUARIA, SILVICULTURA, PESCA Y CAZA	0.00	0.00	0.00	0.00	0.00	0.00
COMBUSTIBLES Y ENERGÍA	0.00	0.00	0.00	0.00	0.00	0.00
MINERÍA, MANUFACTURAS Y CONSTRUCCIÓN	0.00	0.00	0.00	0.00	0.00	0.00
TRANSPORTE	0.00	0.00	0.00	0.00	0.00	0.00
COMUNICACIONES	0.00	0.00	0.00	0.00	0.00	0.00
TURISMO	0.00	0.00	0.00	0.00	0.00	0.00
CIENCIA, TECNOLOGÍA E INNOVACIÓN	0.00	0.00	0.00	0.00	0.00	0.00
OTRAS INDUSTRIAS Y OTROS ASUNTOS ECONÓMICOS	0.00	0.00	0.00	0.00	0.00	0.00
<b>OTRAS NO CLASIFICADAS EN FUNCIONES ANTERIORES</b>						
TRANSACCIONES DE LA DEUDA PÚBLICA / COSTO FINANCIERO DE LA DEUDA	0.00	0.00	0.00	0.00	0.00	0.00
TRANSFERENCIAS, PARTICIPACIONES Y APORTACIONES ENTRE DIFERENTES NIVELES Y ORDENES DE GOBIERNO	0.00	0.00	0.00	0.00	0.00	0.00
SANEAMIENTO DEL SISTEMA FINANCIERO	0.00	0.00	0.00	0.00	0.00	0.00
ADEUDOS DE EJERCICIOS FISCALES ANTERIORES	0.00	0.00	0.00	0.00	0.00	0.00
<b>TOTAL DEL GASTO</b>	<b>85,361,529.00</b>	<b>7,926,827.97</b>	<b>93,288,356.97</b>	<b>38,739,020.13</b>	<b>38,739,020.13</b>	<b>54,549,336.84</b>



**C. J. DOLORES MARTÍNEZ GARIBAY** PRESIDENTE MUNICIPAL  
**LIC. NORA BELA GIL NÚÑEZ** SÍNDICO MUNICIPAL  
**L.C.P. JUAN PEDRO HERNÁNDEZ MARTÍNEZ** TESORERO MUNICIPAL  
**LIC. JESÚS CORTÉS RUIZ** CONTRALOR MUNICIPAL

"Bajo protesta de decir verdad, declaramos que este reporte y sus notas son razonablemente correctos, y son responsabilidad del emisor."



**VI.-**




**INFORMACIÓN  
COMPLEMEN-  
TARIA CONAC**






MUNICIPIO DE VISTA HERMOSA MICHOACAN

FORMATO DEL EJERCICIO Y DESTINO DEL GASTO FEDERALIZADO Y REINTEGROS

AL 30 DE JUNIO DE 2023

PROGRAMA O FONDO	DESTINO DEL RECURSO	EJERCICIO		REINTEGRO
		DEVENGADO	PAGADO	
A1) FONDO DE APORTACIONES PARA LA NOMINA EDUCATIVA Y GASTO OPERATIVO	A1) FONDO DE APORTACIONES PARA LA NOMINA EDUCATIVA Y GASTO OPERATIVO	0.00	0.00	0.00
A2) FONDO DE APORTACIONES PARA LOS SERVICIOS DE SALUD	A2) FONDO DE APORTACIONES PARA LOS SERVICIOS DE SALUD	0.00	0.00	0.00
A3) FONDO III FONDO DE APORTACIONES PARA LA INFRAESTRUCTURA SOCIAL MUNICIPAL Y LAS DEMARCACIONES TERRITORIALES DEL DISTRITO FEDERAL	A3) FONDO III FONDO DE APORTACIONES PARA LA INFRAESTRUCTURA SOCIAL MUNICIPAL Y LAS DEMARCACIONES TERRITORIALES DEL DISTRITO FEDERAL	2,020,265.88	2,020,265.88	0.00
A4) FONDO IV FONDO DE APORTACIONES PARA EL FORTALECIMIENTO DE LOS MUNICIPIOS Y DE LAS DEMARCACIONES TERRITORIALES DEL DISTRITO FEDERAL	A4) FONDO IV FONDO DE APORTACIONES PARA EL FORTALECIMIENTO DE LOS MUNICIPIOS Y DE LAS DEMARCACIONES TERRITORIALES DEL DISTRITO FEDERAL	7,752,725.49	7,752,725.49	0.00
A5) FONDO DE APORTACIONES MULTIPLES	A5) FONDO DE APORTACIONES MULTIPLES	0.00	0.00	0.00
A6) FONDO DE APORTACIONES PARA LA EDUCACION TECNOLOGICA Y DE ADULTOS	A6) FONDO DE APORTACIONES PARA LA EDUCACION TECNOLOGICA Y DE ADULTOS	0.00	0.00	0.00
A7) FONDO DE APORTACIONES PARA LA SEGURIDAD PUBLICA DE LOS ESTADOS Y DEL DISTRITO FEDERAL	A7) FONDO DE APORTACIONES PARA LA SEGURIDAD PUBLICA DE LOS ESTADOS Y DEL DISTRITO FEDERAL	0.00	0.00	0.00
A8) FONDO DE APORTACIONES PARA EL FORTALECIMIENTO DE LAS ENTIDADES FEDERATIVAS	A8) FONDO DE APORTACIONES PARA EL FORTALECIMIENTO DE LAS ENTIDADES FEDERATIVAS	0.00	0.00	0.00

**C. J. DOLORES MARTÍNEZ GARIBAY**  
 PRESIDENTE MUNICIPAL

**LIC. NORA ISELA GIL NÚÑEZ**  
 SINDICO MUNICIPAL

**L.C.P. JUAN RODRÍGUEZ MARTÍNEZ**  
 TESORERO MUNICIPAL

**L.C.P. JESUS CORTES RUIZ**  
 CONTRALOR MUNICIPAL

"Bajo protesta de decir verdad, declaramos que este reporte y sus notas son razonablemente correctos, y son responsabilidad del emisor."

# MUNICIPIO DE VISTA HERMOSA MICHOACAN

## CONCILIACION ENTRE LOS INGRESOS PRESUPUESTARIOS Y CONTABLES

CORRESPONDIENTE DEL 1 DE ENERO DE 2023 AL 30 DE JUNIO DE 2023

( CIFRAS EN PESOS )

<b>1. TOTAL DE INGRESOS PRESUPUESTARIOS</b>	<b>46,251,710.94</b>
<b>2. MAS INGRESOS CONTABLES NO PRESUPUESTARIOS</b>	<b>0.00</b>
2.1 INGRESOS FINANCIEROS	0.00
2.2 INCREMENTO POR VARIACION DE INVENTARIOS	0.00
2.3 DISMINUCION DEL EXCESO DE ESTIMACION POR PERDIDA O DETERIORO U OBSOLESCENCIA	0.00
2.4 DISMINUCION DEL EXCESO DE PROVISIONES	0.00
2.5 OTROS INGRESOS Y BENEFICIOS VARIOS	0.00
2.6 OTROS INGRESOS CONTABLES NO PRESUPUESTARIOS	0.00
<b>3. MENOS INGRESOS PRESUPUESTARIOS NO CONTABLES</b>	<b>0.00</b>
3.1 APROVECHAMIENTOS PATRIMONIALES	0.00
3.2 INGRESOS DERIVADOS DE FINANCIAMIENTOS	0.00
3.3 OTROS INGRESOS PRESUPUESTARIOS NO CONTABLES	0.00
<b>4. TOTAL DE INGRESOS CONTABLES (4=1+2-3)</b>	<b>46,251,710.94</b>



C. J. DOLORES MARTINEZ GARIBAY

PRESIDENTE MUNICIPAL



LIC. NORAISELA GIL NUÑEZ

SÍNDICO MUNICIPAL



L.C.P. JUAN PEDRO HERNANDEZ MARTINEZ

TESORERO MUNICIPAL



L.C.P. JESUS CORTES RUIZ

CONTRALOR MUNICIPAL

"Bajo protesta de decir verdad, declaramos que este reporte y sus notas son razonablemente correctos, y son responsabilidad del emisor."



MUNICIPIO DE VISTA HERMOSA MICHOACAN

CONCILIACIÓN ENTRE LOS EGRESOS PRESUPUESTARIOS Y LOS GASTOS CONTABLES

CORRESPONDIENTE DEL 1 DE ENERO DE 2023 AL 30 DE JUNIO DE 2023

( CIFRAS EN PESOS )

<b>1.- TOTAL DE EGRESOS PRESUPUESTARIOS</b>	<b>38,739,020.13</b>
<b>2.- MENOS EGRESOS PRESUPUESTARIOS NO CONTABLES</b>	<b>10,787,823.59</b>
2.1 MATERIAS PRIMAS Y MATERIALES DE PRODUCCIÓN Y COMERCIALIZACIÓN	0.00
2.2 MATERIALES Y SUMINISTROS	0.00
2.3 MOBILIARIO Y EQUIPO DE ADMINISTRACIÓN	56,694.84
2.4 MOBILIARIO Y EQUIPO EDUCACIONAL Y RECREATIVO	0.00
2.5 EQUIPO E INSTRUMENTAL MÉDICO Y DE LABORATORIO	0.00
2.6 VEHÍCULOS Y EQUIPO DE TRANSPORTE	660,000.00
2.7 EQUIPO DE DEFENSA Y SEGURIDAD	0.00
2.8 MAQUINARIA, OTROS EQUIPOS Y HERRAMIENTAS	393,196.20
2.9 ACTIVOS BIOLÓGICOS	0.00
2.10 BIENES INMUEBLES	8,432,358.03
2.11 ACTIVOS INTANGIBLES	0.00
2.12 OBRA PÚBLICA EN BIENES DE DOMINIO PÚBLICO	1,226,653.00
2.13 OBRA PÚBLICA EN BIENES PROPIOS	0.00
2.14 ACCIONES Y PARTICIPACIONES DE CAPITAL.	0.00
2.15 COMPRA DE TÍTULOS Y VALORES	0.00
2.16 CONCESIÓN DE PRÉSTAMOS	0.00
2.17 INVERSIONES EN FIDEICOMISOS, MANDATOS Y OTROS ANÁLOGOS	0.00
2.18 PROVISIONES PARA CONTINGENCIAS Y OTRAS EROGACIONES ESPECIALES	0.00
2.19 AMORTIZACIÓN DE LA DEUDA PÚBLICA	0.00
2.20 ADEUDOS DE EJERCICIOS FISCALES ANTERIORES (ADEFAS).	18,921.52
2.21 OTROS EGRESOS PRESUPUESTALES NO CONTABLES	0.00
<b>3.- MAS GASTOS CONTABLES NO PRESUPUESTARIOS</b>	<b>0.00</b>
3.1 ESTIMACIONES, DEPRECIACIONES, DETERIOROS, OBSOLESCENCIA Y AMORTIZACIONES	0.00
3.2 PROVISIONES	0.00
3.3 DISMINUCIÓN DE INVENTARIOS	0.00
3.4 AUMENTO POR INSUFICIENCIA DE ESTIMACIONES POR PÉRDIDA O DETERIORO U OBSOLESCENCIA	0.00
3.5 AUMENTO POR INSUFICIENCIA DE PROVISIONES	0.00
3.6 OTROS GASTOS	0.00
3.7 OTROS GASTOS CONTABLES NO PRESUPUESTARIOS	0.00
<b>4.- TOTAL DE GASTOS CONTABLES</b>	<b>27,951,196.54</b>












**G. J. DOLORES MARTÍNEZ GARIBAY**  
 PRESIDENTE MUNICIPAL

**LIC. NORA ISELA GIL MUÑOZ**  
 SÍNDICO MUNICIPAL

**L.C.P. JUAN PEDRO HERNÁNDEZ MARTÍNEZ**  
 TESORERO MUNICIPAL

**LCP. JESUS CORTES RUIZ**  
 CONTRALOR MUNICIPAL

"Bajo protesta de decir verdad, declaramos que este reporte y sus notas son razonablemente correctos, y son responsabilidad del emisor."

**VII.- LEY DE  
DICIPLINA  
FINANCIERA**

MUNICIPIO DE VISTA HERMOSA MICHOACAN

ESTADO DE SITUACION FINANCIERA DETALLADO - LDF

AL 30 DE JUNIO DE 2023 Y AL 31 DE DICIEMBRE DE 2022

(PESOS)

CONCEPTO	30/06/2023	31/12/2022	CONCEPTO	30/06/2023	31/12/2022
<b>ACTIVO</b>			<b>PASIVO</b>		
<b>ACTIVO CIRCULANTE.</b>			<b>PASIVO CIRCULANTE.</b>		
<b>EFFECTIVO Y EQUIVALENTES</b>	<b>10,315,947.64</b>	<b>2,867,673.83</b>	<b>CUENTAS POR PAGAR A CORTO PLAZO.</b>	<b>1,033,427.15</b>	<b>1,071,070.24</b>
EFFECTIVO.	64,404.50	55,000.00	SERVICIOS PERSONALES POR PAGAR A CORTO PLAZO.	0.00	0.00
BANCOS / TESORERIA.	10,251,543.14	2,812,673.83	PROVEEDORES POR PAGAR CORTO PLAZO.	29,553.07	48,474.59
BANCOS / DEPENDENCIAS Y OTROS.	0.00	0.00	CONTRATISTAS POR OBRAS PÚBLICAS POR PAGAR A CORTO PLAZO.	0.00	0.00
INVERSIONES TEMPORALES (HASTA 3 MESES).	0.00	0.00	PARTICIPACIONES Y APORTACIONES POR PAGAR A CORTO PLAZO.	0.00	0.00
FONDOS CON AFECTACION ESPECIFICA.	0.00	0.00	TRANSFERENCIAS OTORGADAS POR PAGAR A CORTO PLAZO.	0.00	0.00
DEPÓSITOS DE FONDOS DE TERCEROS EN GARANTÍA Y/O ADMINISTRACIÓN.	0.00	0.00	INTERESES, COMISIONES Y OTROS GASTOS DE LA DEUDA PÚBLICA POR PAGAR A CORTO PLAZO.	0.00	0.00
OTROS EFFECTIVOS Y EQUIVALENTES.	0.00	0.00	RETENCIONES Y CONTRIBUCIONES POR PAGAR A CORTO PLAZO.	662,364.35	1,005,067.73
<b>DERECHOS A RECIBIR EFFECTIVO O EQUIVALENTES</b>	<b>352,356.28</b>	<b>66,845.85</b>	DEVOLUCIONES DE LA LEY DE INGRESOS POR PAGAR A CORTO PLAZO.	0.00	0.00
INVERSIONES FINANCIERAS DE CORTO PLAZO.	0.00	0.00	OTRAS CUENTAS POR PAGAR A CORTO PLAZO.	341,509.73	17,527.92
CUENTAS POR COBRAR A CORTO PLAZO.	0.00	0.00	<b>DOCUMENTOS POR PAGAR A CORTO PLAZO.</b>	<b>0.00</b>	<b>0.00</b>
DEUDORES DIVERSOS POR COBRAR A CORTO PLAZO.	345,857.00	62,057.50	DOCUMENTOS COMERCIALES POR PAGAR A CORTO PLAZO.	0.00	0.00
INGRESOS POR RECUPERAR A CORTO PLAZO.	0.00	0.00	DOCUMENTOS CON CONTRATISTAS POR OBRAS PUBLICAS POR PAGAR A CORTO PLAZO.	0.00	0.00
DEUDORES POR ANTICIPOS DE LA TESORERÍA A CORTO PLAZO.	0.00	0.00	OTROS DOCUMENTOS POR PAGAR A CORTO PLAZO.	0.00	0.00
PRÉSTAMOS OTORGADOS A CORTO PLAZO.	0.00	0.00	<b>PORCIÓN A CORTO PLAZO DE LA DEUDA PÚBLICA A LARGO PLAZO.</b>	<b>0.00</b>	<b>0.00</b>
OTROS DERECHOS A RECIBIR EFFECTIVO O EQUIVALENTES A CORTO PLAZO.	6,499.19	4,788.35	PORCIÓN A CORTO PLAZO DE LA DEUDA PUBLICA	0.00	0.00
<b>DERECHOS A RECIBIR BIENES O SERVICIOS.</b>	<b>35,295.02</b>	<b>275,110.02</b>	PORCIÓN A CORTO PLAZO DE ARRENDAMIENTO FINANCIERO	0.00	0.00
ANTICIPO A PROVEEDORES POR ADQUISICION DE BIENES Y PRESTACION DE SERVICIOS A CORTO PLAZO.	0.00	0.00	<b>TÍTULOS Y VALORES A CORTO PLAZO.</b>	<b>0.00</b>	<b>0.00</b>
ANTICIPO A PROVEEDORES POR ADQUISICION DE BIENES INMUEBLES Y MUEBLES A CORTO PLAZO.	0.00	0.00	<b>PASIVOS DIFERIDOS A CORTO PLAZO.</b>	<b>0.00</b>	<b>0.00</b>
ANTICIPO A PROVEEDORES POR ADQUISICION DE BIENES INTANGIBLES A CORTO PLAZO.	0.00	0.00	INGRESOS COBRADOS POR ADELANTADO A CORTO PLAZO.	0.00	0.00
ANTICIPO A CONTRATISTAS POR OBRAS PÚBLICAS A CORTO PLAZO	35,295.02	275,110.02	INTERESES COBRADOS POR ADELANTADO A CORTO PLAZO.	0.00	0.00
OTROS DERECHOS A RECIBIR BIENES O SERVICIOS A CORTO PLAZO.	0.00	0.00	OTROS PASIVOS DIFERIDOS A CORTO PLAZO.	0.00	0.00
<b>INVENTARIOS.</b>	<b>0.00</b>	<b>0.00</b>	<b>FONDOS Y BIENES DE TERCEROS EN GARANTÍA Y/O ADMINISTRACIÓN A CORTO PLAZO</b>	<b>0.00</b>	<b>0.00</b>
INVENTARIO DE MERCANCIAS PARA VENTA.	0.00	0.00	FONDOS EN GARANTÍA A CORTO PLAZO.	0.00	0.00
INVENTARIO DE MERCANCIAS TERMINADAS.	0.00	0.00	FONDOS EN ADMINISTRACIÓN A CORTO PLAZO.	0.00	0.00
INVENTARIO DE MERCANCIAS EN PROCESO DE ELABORACIÓN.	0.00	0.00	FONDOS CONTINGENTES A CORTO PLAZO.	0.00	0.00
INVENTARIO DE MATERIAS PRIMAS, MATERIALES Y SUMINISTROS PARA PRODUCCIÓN.	0.00	0.00	FONDOS DE FIDEICOMISOS, MANDATOS Y CONTRATOS ANÁLOGOS A CORTO PLAZO.	0.00	0.00
BIENES EN TRANSITO.	0.00	0.00	OTROS FONDOS DE TERCEROS EN GARANTÍA Y/O ADMINISTRACIÓN A CORTO PLAZO.	0.00	0.00
<b>ALMACENES.</b>	<b>0.00</b>	<b>0.00</b>	VALORES Y BIENES EN GARANTÍA A CORTO PLAZO.	0.00	0.00
<b>ESTIMACIÓN POR PÉRDIDA O DETERIORO DE ACTIVOS CIRCULANTES</b>	<b>0.00</b>	<b>0.00</b>	<b>PROVISIONES A CORTO PLAZO.</b>	<b>0.00</b>	<b>0.00</b>

"Bajo protesta de decir verdad, declaramos que este reporte y sus notas son razonablemente correctos, y son responsabilidad del emisor."

Página: 1 de 2




MUNICIPIO DE VISTA HERMOSA MICHOACAN

ESTADO DE SITUACION FINANCIERA DETALLADO - LDF

AL 30 DE JUNIO DE 2023 Y AL 31 DE DICIEMBRE DE 2022

(PESOS)

CONCEPTO	30/06/2023	31/12/2022	CONCEPTO	30/06/2023	31/12/2022
ESTIMACIONES PARA CUENTAS INCOBRABLES POR DERECHOS A RECIBIR EFECTIVO O EQUIVALENTE	0.00	0.00	PROVISIONES PARA DEMANDAS Y JUICIOS A CORTO PLAZO.	0.00	0.00
ESTIMACIÓN POR DETERIORO DE INVENTARIOS	0.00	0.00	PROVISIONES PARA CONTINGENCIAS A CORTO PLAZO	0.00	0.00
<b>OTROS ACTIVOS CIRCULANTES.</b>	<b>0.00</b>	<b>0.00</b>	OTRAS PROVISIONES A CORTO PLAZO.	0.00	0.00
VALORES EN GARANTÍA.	0.00	0.00	<b>OTROS PASIVOS A CORTO PLAZO.</b>	<b>0.00</b>	<b>0.00</b>
BIENES EN GARANTÍA (EXCLUYE DEPÓSITOS DE FONDOS)	0.00	0.00	INGRESOS POR CLASIFICAR.	0.00	0.00
BIENES DERIVADOS DE EMBARGOS, DECOMISOS, ASEGURAMIENTOS Y DACIÓN EN PAGO.	0.00	0.00	RECAUDACIÓN POR PARTICIPAR.	0.00	0.00
ADQUISICIÓN CON FONDOS DE TERCEROS	0.00	0.00	OTROS PASIVOS CIRCULANTES.	0.00	0.00
<b>TOTAL DE ACTIVOS CIRCULANTES</b>	<b>10,703,598.84</b>	<b>3,209,629.70</b>	<b>TOTAL DE PASIVOS CIRCULANTES</b>	<b>1,033,427.15</b>	<b>1,071,070.24</b>
<b>ACTIVO NO CIRCULANTE.</b>			<b>PASIVO NO CIRCULANTE.</b>		
INVERSIONES FINANCIERAS A LARGO PLAZO.	0.00	0.00	CUENTAS POR PAGAR A LARGO PLAZO.	0.00	0.00
DERECHOS A RECIBIR EFECTIVO O EQUIVALENTES A LARGO PLAZO	0.00	0.00	DOCUMENTOS POR PAGAR A LARGO PLAZO.	0.00	0.00
BIENES INMUEBLES, INFRAESTRUCTURA Y CONSTRUCCIONES EN PROCESO.	22,476,934.96	12,804,483.93	DEUDA PÚBLICA A LARGO PLAZO.	0.00	0.00
BIENES MUEBLES.	14,193,015.69	11,519,668.85	PASIVOS DIFERIDOS A LARGO PLAZO.	0.00	0.00
<b>ACTIVOS INTANGIBLES.</b>	<b>295,400.00</b>	<b>295,400.00</b>	FONDOS Y BIENES DE TERCEROS EN GARANTÍA Y/O EN ADMINISTRACIÓN A LARGO PLAZO	0.00	0.00
DEPRECIACIÓN, DETERIORO Y AMORTIZACIÓN ACUMULADA DE BIENES.	0.00	0.00	PROVISIONES A LARGO PLAZO.	0.00	0.00
ACTIVOS DIFERIDOS.	0.00	0.00	<b>TOTAL DE PASIVOS NO CIRCULANTES</b>	<b>0.00</b>	<b>0.00</b>
ESTIMACIÓN POR PÉRDIDA O DETERIORO DE ACTIVOS NO CIRCULANTES.	0.00	0.00	<b>TOTAL DEL PASIVO</b>	<b>1,033,427.15</b>	<b>1,071,070.24</b>
OTROS ACTIVOS NO CIRCULANTES.	0.00	0.00	<b>HACIENDA PUBLICA/PATRIMONIO</b>		
<b>TOTAL DE ACTIVOS NO CIRCULANTES</b>	<b>36,965,350.65</b>	<b>24,619,562.58</b>	HACIENDA PÚBLICA/PATRIMONIO CONTRIBUIDO.	20,610,946.99	19,034,060.99
<b>TOTAL DEL ACTIVO</b>	<b>47,668,949.59</b>	<b>27,829,192.28</b>	APORTACIONES	19,034,060.99	19,034,060.99
			DONACIONES DE CAPITAL	1,576,886.00	0.00
			ACTUALIZACIÓN DE LA HACIENDA PÚBLICA/PATRIMONIO	0.00	0.00
			<b>HACIENDA PÚBLICA/PATRIMONIO GENERADO</b>	<b>26,024,575.45</b>	<b>7,724,061.05</b>
			RESULTADOS DEL EJERCICIO (AHORRO/DESAHORRO)	18,300,514.40	3,903,376.21
			RESULTADOS DE EJERCICIOS ANTERIORES	7,724,061.05	3,820,684.84
			REVALÚOS	0.00	0.00
			RESERVAS	0.00	0.00
			RECTIFICACIONES DE RESULTADOS DE EJERCICIOS ANTERIORES	0.00	0.00
			EXCESO O INSUFICIENCIA EN LA ACTUALIZACIÓN DE LA HACIENDA PÚBLICA/PATRIMONIO	0.00	0.00
			RESULTADO POR POSICIÓN MONETARIA	0.00	0.00
			RESULTADO POR TENENCIA DE ACTIVOS NO MONETARIOS	0.00	0.00
			<b>TOTAL HACIENDA PUBLICA/PATRIMONIO</b>	<b>46,635,522.44</b>	<b>26,758,122.04</b>
			<b>TOTAL DEL PASIVO Y HACIENDA PÚBLICA/PATRIMONIO</b>	<b>47,668,949.59</b>	<b>27,829,192.28</b>

  
**C. J. DOLORES MARTINEZ GARIBAY**  
 PRESIDENTE MUNICIPAL

  
**LIC. NORAISELA GIL NUÑEZ**  
 SÍNDICO MUNICIPAL

  
**L.C.P. JUAN PEDRO HERNANDEZ MARTINEZ**  
 TESORERO MUNICIPAL

  
**LIC. JESUS CORDES RUIZ**  
 CONTRALOR MUNICIPAL

"Bajo protesta de decir verdad, declaramos que este reporte y sus notas son razonablemente correctos, y son responsabilidad del emisor."







# MUNICIPIO DE VISTA HERMOSA MICHOACAN

## BALANCE PRESUPUESTARIO - LDF

DEL 1 DE ENERO AL 30 DE JUNIO DE 2023

(PESOS)





CONCEPTO	ESTIMADO / APROBADO	DEVENGADO	RECAUDADO / PAGADO
<b>A. INGRESOS TOTALES</b>	<b>85,361,529.00</b>	<b>46,251,710.94</b>	<b>46,251,710.94</b>
A1. INGRESOS DE LIBRE DISPOSICION	58,320,122.00	32,766,326.94	32,766,326.94
A2. TRANSFERENCIAS FEDERALES ETIQUETADAS	27,041,407.00	13,485,384.00	13,485,384.00
A3. FINANCIAMIENTO NETO	0.00	0.00	0.00
<b>B. EGRESOS PRESUPUESTARIOS</b>	<b>85,361,529.00</b>	<b>38,739,020.13</b>	<b>38,739,020.13</b>
B1. GASTO NO ETIQUETADO (SIN INCLUIR AMORTIZACIÓN DE LA DEUDA PÚBLICA)	58,320,122.00	28,104,257.76	28,104,257.76
B2. GASTO ETIQUETADO (SIN INCLUIR AMORTIZACIÓN DE LA DEUDA PÚBLICA)	27,041,407.00	10,634,762.37	10,634,762.37
<b>C. REMANENTES DEL EJERCICIO ANTERIOR</b>	<b>0.00</b>	<b>2,559,091.76</b>	<b>2,559,091.76</b>
C1. REMANENTES DE INGRESOS DE LIBRE DISPOSICIÓN APLICADOS EN EL PERIODO	0.00	1,697,320.76	1,697,320.76
C2. REMANENTES DE TRANSFERENCIAS FEDERALES ETIQUETADAS APLICADOS EN EL PERIODO	0.00	861,771.00	861,771.00
<b>I. BALANCE PRESUPUESTARIO</b>	<b>0.00</b>	<b>10,071,782.57</b>	<b>10,071,782.57</b>
<b>II. BALANCE PRESUPUESTARIO SIN FINANCIAMIENTO NETO</b>	<b>0.00</b>	<b>10,071,782.57</b>	<b>10,071,782.57</b>
<b>III. BALANCE PRESUPUESTARIO SIN FINANCIAMIENTO NETO Y SIN REMANENTES DEL EJERCICIO ANTERIOR</b>	<b>0.00</b>	<b>7,512,690.81</b>	<b>7,512,690.81</b>

CONCEPTO	APROBADO	DEVENGADO	PAGADO
<b>E. INTERESES, COMISIONES Y GASTOS DE LA DEUDA</b>	<b>0.00</b>	<b>0.00</b>	<b>0.00</b>
E1. INTERESES, COMISIONES Y GASTOS DE LA DEUDA CON GASTO NO ETIQUETADO	0.00	0.00	0.00
E2. INTERESES, COMISIONES Y GASTOS DE LA DEUDA CON GASTO ETIQUETADO	0.00	0.00	0.00
<b>IV. BALANCE PRIMARIO</b>	<b>0.00</b>	<b>10,071,782.57</b>	<b>10,071,782.57</b>

CONCEPTO	ESTIMADO / APROBADO	DEVENGADO	RECAUDADO / PAGADO
<b>F. FINANCIAMIENTO</b>	<b>0.00</b>	<b>0.00</b>	<b>0.00</b>
F1. FINANCIAMIENTO CON FUENTE DE PAGO DE INGRESOS DE LIBRE DISPOSICIÓN	0.00	0.00	0.00
F2. FINANCIAMIENTO CON FUENTE DE PAGO DE TRANSFERENCIAS FEDERALES ETIQUETADAS	0.00	0.00	0.00
<b>G. AMORTIZACIÓN DE LA DEUDA</b>	<b>0.00</b>	<b>0.00</b>	<b>0.00</b>
G1. AMORTIZACIÓN DE LA DEUDA PÚBLICA CON GASTO NO ETIQUETADO	0.00	0.00	0.00
G2. AMORTIZACIÓN DE LA DEUDA PÚBLICA CON GASTO ETIQUETADO	0.00	0.00	0.00
<b>A3. FINANCIAMIENTO NETO</b>	<b>0.00</b>	<b>0.00</b>	<b>0.00</b>

CONCEPTO	ESTIMADO / APROBADO	DEVENGADO	RECAUDADO / PAGADO
A1. INGRESOS DE LIBRE DISPOSICION	58,320,122.00	32,766,326.94	32,766,326.94
A3.1 FINANCIAMIENTO NETO CON FUENTE DE PAGO DE INGRESOS DE LIBRE DISPOSICIÓN	0.00	0.00	0.00
F1. FINANCIAMIENTO CON FUENTE DE PAGO DE INGRESOS DE LIBRE DISPOSICIÓN	0.00	0.00	0.00
G1. AMORTIZACIÓN DE LA DEUDA PÚBLICA CON GASTO NO ETIQUETADO	0.00	0.00	0.00
B1. GASTO NO ETIQUETADO (SIN INCLUIR AMORTIZACIÓN DE LA DEUDA PÚBLICA)	58,320,122.00	28,104,257.76	28,104,257.76
C1. REMANENTES DE INGRESOS DE LIBRE DISPOSICIÓN APLICADOS EN EL PERIODO	0.00	1,697,320.76	1,697,320.76
<b>V. BALANCE PRESUPUESTARIO DE RECURSOS DISPONIBLES</b>	<b>0.00</b>	<b>6,359,389.94</b>	<b>6,359,389.94</b>
<b>VI. BALANCE PRESUPUESTARIO DE RECURSOS DISPONIBLES SIN FINANCIAMIENTO NETO</b>	<b>0.00</b>	<b>6,359,389.94</b>	<b>6,359,389.94</b>

CONCEPTO	ESTIMADO / APROBADO	DEVENGADO	RECAUDADO / PAGADO
A2. TRANSFERENCIAS FEDERALES ETIQUETADAS	27,041,407.00	13,485,384.00	13,485,384.00
A3.2 FINANCIAMIENTO NETO CON FUENTE DE PAGO DE TRANSFERENCIAS FEDERALES ETIQUETADAS	0.00	0.00	0.00
F2. FINANCIAMIENTO CON FUENTE DE PAGO DE TRANSFERENCIAS FEDERALES ETIQUETADAS	0.00	0.00	0.00
G2. AMORTIZACIÓN DE LA DEUDA PÚBLICA CON GASTO ETIQUETADO	0.00	0.00	0.00
B2. GASTO ETIQUETADO (SIN INCLUIR AMORTIZACIÓN DE LA DEUDA PÚBLICA)	27,041,407.00	10,634,762.37	10,634,762.37
C2. REMANENTES DE TRANSFERENCIAS FEDERALES ETIQUETADAS APLICADOS EN EL PERIODO	0.00	861,771.00	861,771.00
<b>VII. BALANCE PRESUPUESTARIO DE RECURSOS ETIQUETADOS</b>	<b>0.00</b>	<b>8,122,617.37</b>	<b>8,122,617.37</b>
<b>VIII. BALANCE PRESUPUESTARIO DE RECURSOS ETIQUETADOS SIN FINANCIAMIENTO NETO</b>	<b>0.00</b>	<b>8,122,617.37</b>	<b>8,122,617.37</b>

**C. J. DOLORES MARTÍNEZ GARIBAY**  
 PRESIDENTE MUNICIPAL

**LIC. NORA ISELA GIL NÚÑEZ**  
 SINDICO MUNICIPAL

**L.C.P. JUAN HERNÁNDEZ MARTÍNEZ**  
 TESORERO MUNICIPAL

**LCP JESUS CORTES RUIZ**  
 CONTRALOR MUNICIPAL

"Bajo protesta de decir verdad, declaramos que este reporte y sus notas son razonablemente correctos, y son responsabilidad del emisor."

MUNICIPIO DE VISTA HERMOSA MICHOACAN

ESTADO ANALÍTICO DE INGRESOS DETALLADO - LDF

DEL 1 DE ENERO AL 30 DE JUNIO DE 2023

(PESOS)

CONCEPTO	INGRESO					
	ESTIMADO	AMPLIACIONES/ (REDUCCIONES)	MODIFICADO	DEVENGADO	RECAUDADO	DIFERENCIA
<b>INGRESOS DE LIBRE DISPOSICIÓN</b>						
A. IMPUESTOS	1,958,500.00	1,842,558.00	3,801,058.00	3,604,858.00	3,604,858.00	196,200.00
B. CUOTAS Y APORTACIONES DE SEGURIDAD SOCIAL	0.00	0.00	0.00	0.00	0.00	0.00
C. CONTRIBUCIONES DE MEJORAS	0.00	1,639,097.69	1,639,097.69	1,639,097.69	1,639,097.69	0.00
D. DERECHOS	5,094,100.00	1,283,848.37	6,377,948.37	4,271,948.37	4,271,948.37	2,106,000.00
E. PRODUCTOS	1,800.00	-800.00	1,000.00	100.00	100.00	900.00
F. APROVECHAMIENTOS	120,000.00	476,858.03	596,858.03	536,858.03	536,858.03	60,000.00
G. INGRESOS POR VENTAS DE BIENES Y SERVICIOS	0.00	0.00	0.00	0.00	0.00	0.00
H. PARTICIPACIONES	43,163,628.00	-422,112.72	42,741,515.28	22,178,873.28	22,178,873.28	20,562,642.00
H1) FONDO GENERAL DE PARTICIPACIONES	31,158,587.00	-1,241,708.00	29,916,879.00	15,123,478.00	15,123,478.00	14,793,401.00
H2) FONDO DE FOMENTO MUNICIPAL	8,764,812.00	-223,672.00	8,541,140.00	4,380,410.00	4,380,410.00	4,160,730.00
H3) FONDO DE FISCALIZACIÓN Y RECAUDACIÓN	1,392,099.00	-66,085.00	1,326,014.00	644,917.00	644,917.00	681,097.00
H4) FONDO DE COMPENSACIÓN	0.00	196,274.00	196,274.00	196,274.00	196,274.00	0.00
H5) FONDO DE EXTRACCIÓN DE HIDROCARBUROS	0.00	0.00	0.00	0.00	0.00	0.00
H6) IMPUESTO ESPECIAL SOBRE PRODUCCIÓN Y SERVICIOS	757,457.00	5,866.00	763,323.00	391,783.00	391,783.00	371,540.00
H7) 0.138% DE LA RECAUDACIÓN FEDERAL PARTICIPABLE	0.00	0.00	0.00	0.00	0.00	0.00
H8) 3.17% SOBRE EXTRACCIÓN DE PETRÓLEO	0.00	0.00	0.00	0.00	0.00	0.00
H9) GASOLINAS Y DIÉSEL	1,090,673.00	5,823.00	1,096,496.00	540,622.00	540,622.00	555,874.00
H10) FONDO DEL IMPUESTO SOBRE LA RENTA	0.00	894,723.00	894,723.00	894,723.00	894,723.00	0.00
H11) FONDO DE ESTABILIZACIÓN DE LOS INGRESOS DE LAS ENTIDADES FEDERATIVAS	0.00	6,666.28	6,666.28	6,666.28	6,666.28	0.00
I. INCENTIVOS DERIVADOS DE LA COLABORACIÓN FISCAL	566,809.00	-5,152.00	561,657.00	283,589.00	283,589.00	278,068.00
I1) TENENCIA O USO DE VEHÍCULOS	0.00	0.00	0.00	0.00	0.00	0.00
I2) FONDO DE COMPENSACIÓN ISAN	92,955.00	90.00	93,045.00	46,566.00	46,566.00	46,479.00
I3) IMPUESTO SOBRE AUTOMÓVILES NUEVOS	389,256.00	-7,338.00	381,918.00	192,627.00	192,627.00	189,291.00
I4) FONDO DE COMPENSACIÓN DE REPECOS INTERMEDIOS	0.00	0.00	0.00	0.00	0.00	0.00
I5) OTROS INCENTIVOS ECONÓMICOS	84,598.00	2,096.00	86,694.00	44,396.00	44,396.00	42,298.00
J. TRANSFERENCIAS	0.00	204,795.00	204,795.00	204,795.00	204,795.00	0.00
K. CONVENIOS	7,363,960.00	-7,339,411.43	24,548.57	24,548.57	24,548.57	0.00
K1) OTROS CONVENIOS Y SUBSIDIOS	7,363,960.00	-7,339,411.43	24,548.57	24,548.57	24,548.57	0.00
L. OTROS INGRESOS DE LIBRE DISPOSICIÓN	51,325.00	-4,003.00	47,322.00	21,659.00	21,659.00	25,663.00
L1) PARTICIPACIONES EN INGRESOS LOCALES	51,325.00	-4,003.00	47,322.00	21,659.00	21,659.00	25,663.00
L2) OTROS INGRESOS DE LIBRE DISPOSICIÓN	0.00	0.00	0.00	0.00	0.00	0.00
<b>I. TOTAL DE INGRESOS DE LIBRE DISPOSICIÓN</b>	<b>58,320,122.00</b>	<b>-2,324,322.06</b>	<b>55,995,799.94</b>	<b>32,766,326.94</b>	<b>32,766,326.94</b>	<b>23,229,473.00</b>
<b>INGRESOS EXCEDENTES DE INGRESOS DE LIBRE DISPOSICIÓN</b>						
<b>TRANSFERENCIAS FEDERALES ETIQUETADAS</b>						
A. APORTACIONES	27,041,407.00	-1,034,378.00	26,007,029.00	13,285,384.00	13,285,384.00	12,721,645.00
A1) FONDO DE APORTACIONES PARA LA NÓMINA EDUCATIVA Y GASTO OPERATIVO	0.00	0.00	0.00	0.00	0.00	0.00
A2) FONDO DE APORTACIONES PARA LOS SERVICIOS DE SALUD	0.00	0.00	0.00	0.00	0.00	0.00
A3) FONDO DE APORTACIONES PARA LA INFRAESTRUCTURA SOCIAL	7,900,576.00	574,437.00	8,565,013.00	5,368,785.00	5,368,785.00	3,196,228.00
A4) FONDO DE APORTACIONES PARA EL FORTALECIMIENTO DE LOS MUNICIPIOS Y DE LAS DEMARCACIONES TERRITORIALES DEL DISTRITO FEDERAL	19,050,831.00	-1,608,815.00	17,442,016.00	7,916,599.00	7,916,599.00	9,525,417.00
A5) FONDO DE APORTACIONES MÚLTIPLES	0.00	0.00	0.00	0.00	0.00	0.00
A6) FONDO DE APORTACIONES PARA LA EDUCACIÓN TECNOLÓGICA Y DE ADULTOS	0.00	0.00	0.00	0.00	0.00	0.00

C. J. DOLORES MARTÍNEZ GARIBAY  
PRESIDENTE MUNICIPAL

LIC. NORA ISELA GIL NUÑEZ  
SÍNDICO MUNICIPAL

L.C.P. JUAN FRANCISCO HERNÁNDEZ MARTÍNEZ  
TESORERO MUNICIPAL

VISTA HERMOSA  
Gobierno  
Honesto y Cercano a ti  
2021 - 2024  
CONTRALORÍA  
LCP. JESUS CORTES RUIZ  
CONTRALOR MUNICIPAL

"Bajo protesta de decir verdad, declaramos que este reporte y sus notas son razonablemente correctos, y son responsabilidad del emisor."



MUNICIPIO DE VISTA HERMOSA MICHOACAN

ESTADO ANALÍTICO DE INGRESOS DETALLADO - LDF  
DEL 1 DE ENERO AL 30 DE JUNIO DE 2023  
(PESOS)

CONCEPTO	INGRESO					
	ESTIMADO	AMPLIACIONES/ (REDUCCIONES)	MODIFICADO	DEVENGADO	RECAUDADO	DIFERENCIA
A7) FONDO DE APORTACIONES PARA LA SEGURIDAD PÚBLICA DE LOS ESTADOS Y DEL DISTRITO	0.00	0.00	0.00	0.00	0.00	0.00
A8) FONDO DE APORTACIONES PARA EL FORTALECIMIENTO DE LAS ENTIDADES FEDERATIVAS.	0.00	0.00	0.00	0.00	0.00	0.00
<b>B. CONVENIOS</b>	<b>0.00</b>	<b>0.00</b>	<b>0.00</b>	<b>0.00</b>	<b>0.00</b>	<b>0.00</b>
B1) CONVENIOS DE PROTECCIÓN SOCIAL EN SALUD	0.00	0.00	0.00	0.00	0.00	0.00
B2) CONVENIOS DE DESCENTRALIZACIÓN	0.00	0.00	0.00	0.00	0.00	0.00
B3) CONVENIOS DE REASIGNACIÓN	0.00	0.00	0.00	0.00	0.00	0.00
B4) OTROS CONVENIOS Y SUBSIDIOS	0.00	0.00	0.00	0.00	0.00	0.00
<b>C. FONDOS DISTINTOS DE APORTACIONES</b>	<b>0.00</b>	<b>0.00</b>	<b>0.00</b>	<b>0.00</b>	<b>0.00</b>	<b>0.00</b>
C1) FONDO PARA ENTIDADES FEDERATIVAS Y MUNICIPIOS PRODUCTORES DE HIDROCARBUROS	0.00	0.00	0.00	0.00	0.00	0.00
C2) FONDO MINERO	0.00	0.00	0.00	0.00	0.00	0.00
<b>D. TRANSFERENCIAS, SUBSIDIOS Y SUBVENCIONES, PENSIONES Y JUBILACIONES</b>	<b>0.00</b>	<b>0.00</b>	<b>0.00</b>	<b>0.00</b>	<b>0.00</b>	<b>0.00</b>
E. OTRAS TRANSFERENCIAS FEDERALES ETIQUETADAS	0.00	200,000.00	200,000.00	200,000.00	200,000.00	0.00
<b>II. TOTAL DE TRANSFERENCIAS FEDERALES ETIQUETADAS</b>	<b>27,041,407.00</b>	<b>-834,378.00</b>	<b>26,207,029.00</b>	<b>13,485,384.00</b>	<b>13,485,384.00</b>	<b>12,721,645.00</b>
<b>III. INGRESOS DERIVADOS DE FINANCIAMIENTOS</b>	<b>0.00</b>	<b>0.00</b>	<b>0.00</b>	<b>0.00</b>	<b>0.00</b>	<b>0.00</b>
A. INGRESOS DERIVADOS DE FINANCIAMIENTOS	0.00	0.00	0.00	0.00	0.00	0.00
<b>IV. TOTAL DE INGRESOS</b>	<b>85,361,529.00</b>	<b>-3,158,700.06</b>	<b>82,202,828.94</b>	<b>46,251,710.94</b>	<b>46,251,710.94</b>	<b>35,951,118.00</b>
<b>DATOS INFORMATIVOS</b>	<b>0.00</b>	<b>0.00</b>	<b>0.00</b>	<b>0.00</b>	<b>0.00</b>	<b>0.00</b>
1. INGRESOS DERIVADOS DE FINANCIAMIENTOS CON FUENTE DE PAGO DE INGRESOS DE LIBRE DISPOSICIÓN	0.00	0.00	0.00	0.00	0.00	0.00
2. INGRESOS DERIVADOS DE FINANCIAMIENTOS CON FUENTE DE PAGO DE TRANSFERENCIAS FEDERALES ETIQUETADAS	0.00	0.00	0.00	0.00	0.00	0.00
3. INGRESOS DERIVADOS DE FINANCIAMIENTOS	0.00	0.00	0.00	0.00	0.00	0.00

  
VISTA HERMOSA  
Gobierno  
Honesto y Cercano a ti  
2021 - 2024  
PRESIDENCIA  
C. J. DOLORES MARTINEZ GARIBAY  
PRESIDENTE MUNICIPAL

  
VISTA HERMOSA  
Gobierno  
Honesto y Cercano a ti  
2021 - 2024  
SINDICATURA  
L.C. NORA ISELA GIL NUÑEZ  
SINDICO MUNICIPAL

  
VISTA HERMOSA  
Gobierno  
Honesto y Cercano a ti  
2021 - 2024  
TESORERÍA  
L.C.P. JUAN FRANCISCO NUÑEZ MARTINEZ  
TESORERO MUNICIPAL

  
VISTA HERMOSA  
Gobierno  
Honesto y Cercano a ti  
2021 - 2024  
CONTRALORIA  
LCP. JESUS CORTES RUIZ  
CONTRALOR MUNICIPAL

"Bajo protesta de decir verdad, declaramos que este reporte y sus notas son razonablemente correctos, y son responsabilidad del emisor."



MUNICIPIO DE VISTA HERMOSA MICHOACAN

ESTADO ANALÍTICO DEL EJERCICIO DEL PRESUPUESTO DE EGRESOS DETALLADO - LDF

CLASIFICACION POR OBJETO DEL GASTO (CAPÍTULO Y CONCEPTO)

DEL 1 DE ENERO AL 30 DE JUNIO DE 2023

(PESOS)

CONCEPTO	EGRESOS					
	APROBADO	AMPLIACIONES / (REDUCCIONES)	MODIFICADO	DEVENGADO	PAGADO	SUBEJERCICIO
<b>I. GASTO NO ETIQUETADO</b>	<b>58,320,122.00</b>	<b>8,883,939.19</b>	<b>65,004,061.19</b>	<b>28,104,257.76</b>	<b>28,104,257.76</b>	<b>36,899,803.43</b>
<b>SERVICIOS PERSONALES.</b>	<b>27,625,000.00</b>	<b>1,747,784.05</b>	<b>29,372,784.05</b>	<b>13,984,882.54</b>	<b>13,984,882.54</b>	<b>15,387,911.51</b>
REMUNERACIONES AL PERSONAL DE CARÁCTER PERMANENTE	24,492,000.00	944,533.64	25,436,533.64	13,111,777.74	13,111,777.74	12,324,755.90
REMUNERACIONES AL PERSONAL DE CARÁCTER TRANSITORIO	0.00	740,847.40	740,847.40	740,847.40	740,847.40	0.00
REMUNERACIONES ADICIONALES Y ESPECIALES.	3,083,000.00	85,889.95	3,168,889.95	109,963.71	109,963.71	3,058,926.24
SEGURIDAD SOCIAL.	0.00	0.00	0.00	0.00	0.00	0.00
OTRAS PRESTACIONES SOCIALES Y ECONÓMICAS.	50,000.00	-23,476.94	26,523.06	22,293.69	22,293.69	4,229.37
PREVISIONES	0.00	0.00	0.00	0.00	0.00	0.00
PAGO DE ESTÍMULOS A SERVIDORES PÚBLICOS	0.00	0.00	0.00	0.00	0.00	0.00
<b>MATERIALES Y SUMINISTROS</b>	<b>9,043,695.33</b>	<b>2,633,133.77</b>	<b>11,676,829.10</b>	<b>5,928,099.88</b>	<b>5,928,099.88</b>	<b>5,748,729.12</b>
MATERIALES DE ADMINISTRACIÓN, EMISIÓN DE DOCUMENTOS Y ARTÍCULOS OFICIALES	684,000.00	182,972.27	866,972.27	368,431.48	368,431.48	498,540.79
ALIMENTOS Y UTENSILIOS	337,000.00	189,849.29	526,849.29	326,048.85	326,048.85	200,800.44
MATERIAS PRIMAS Y MATERIALES DE PRODUCCIÓN Y COMERCIALIZACIÓN	0.00	29,016.48	29,016.48	29,016.48	29,016.48	0.00
MATERIALES Y ARTÍCULOS DE CONSTRUCCIÓN Y DE REPARACIÓN	3,940,333.33	1,650,457.64	5,590,790.97	2,979,760.64	2,979,760.64	2,611,030.33
PRODUCTOS QUÍMICOS, FARMACÉUTICOS Y DE LABORATORIO	307,600.00	52,977.98	360,577.98	149,092.70	149,092.70	211,485.28
COMBUSTIBLES, LUBRICANTES Y ADITIVOS	2,724,762.00	222,016.63	2,946,778.63	1,388,520.29	1,388,520.29	1,558,258.34
VESTUARIO, BLANCOS, PRENDAS DE PROTECCIÓN Y ARTÍCULOS DEPORTIVOS	486,000.00	-155,142.20	330,857.80	18,365.80	18,365.80	312,492.00
MATERIALES Y SUMINISTROS PARA SEGURIDAD	0.00	0.00	0.00	0.00	0.00	0.00
HERRAMIENTAS, REFACCIONES Y ACCESORIOS MENORES	564,000.00	460,985.68	1,024,985.68	668,863.74	668,863.74	356,121.94
<b>SERVICIOS GENERALES</b>	<b>11,387,400.00</b>	<b>1,857,985.39</b>	<b>13,025,385.39</b>	<b>6,045,117.55</b>	<b>6,045,117.55</b>	<b>6,980,267.84</b>
SERVICIOS BÁSICOS	5,011,000.00	366,120.09	5,377,120.09	2,118,415.11	2,118,415.11	3,258,704.98
SERVICIOS DE ARRENDAMIENTO	785,000.00	360,308.89	1,145,308.89	550,392.91	550,392.91	594,915.98
SERVICIOS PROFESIONALES, CIENTÍFICOS Y TÉCNICOS Y OTROS SERVICIOS	48,000.00	650,885.26	698,885.26	656,884.86	656,884.86	42,000.40
SERVICIOS FINANCIEROS, BANCARIOS Y COMERCIALES	161,000.00	76,326.10	237,326.10	129,613.19	129,613.19	107,712.91
SERVICIOS DE INSTALACIÓN, REPARACIÓN, MANTENIMIENTO Y CONSERVACIÓN	3,045,000.00	-515,769.61	2,529,230.39	1,147,517.68	1,147,517.68	1,381,712.71
SERVICIOS DE COMUNICACIÓN SOCIAL Y PUBLICIDAD	122,000.00	-23,717.56	98,282.44	2,644.00	2,644.00	95,638.44
SERVICIOS DE TRASLADO Y VÍATICOS	319,000.00	51,422.91	370,422.91	181,887.35	181,887.35	188,535.56
SERVICIOS OFICIALES	965,000.00	120,545.61	1,115,545.61	477,345.45	477,345.45	638,200.16
OTROS SERVICIOS GENERALES	881,400.00	571,863.70	1,453,263.70	780,417.00	780,417.00	672,846.70
<b>TRANSFERENCIAS, ASIGNACIONES, SUBSIDIOS Y OTRAS AYUDAS</b>	<b>2,366,066.67</b>	<b>118,250.94</b>	<b>2,484,317.61</b>	<b>1,323,463.13</b>	<b>1,323,463.13</b>	<b>1,160,854.48</b>
TRANSFERENCIAS INTERNAS Y ASIGNACIONES AL SECTOR PÚBLICO	0.00	0.00	0.00	0.00	0.00	0.00
TRANSFERENCIAS AL RESTO DEL SECTOR PÚBLICO	0.00	0.00	0.00	0.00	0.00	0.00
SUBSIDIOS Y SUBVENCIONES	250,000.00	-80,115.15	169,884.85	0.00	0.00	169,884.85
AYUDAS SOCIALES	2,116,066.67	198,366.09	2,314,432.76	1,323,463.13	1,323,463.13	990,969.63
PENSIONES Y JUBILACIONES	0.00	0.00	0.00	0.00	0.00	0.00
TRANSFERENCIAS A FIDEICOMISOS, MANDATOS Y OTROS ANÁLOGOS	0.00	0.00	0.00	0.00	0.00	0.00
TRANSFERENCIAS A LA SEGURIDAD SOCIAL	0.00	0.00	0.00	0.00	0.00	0.00
DONATIVOS	0.00	0.00	0.00	0.00	0.00	0.00
TRANSFERENCIAS AL EXTERIOR	0.00	0.00	0.00	0.00	0.00	0.00

VISTA HERMOSA  
Gobierno  
C. J. DOLORES MARTÍNEZ GARIBAY  
PRESIDENTE MUNICIPAL  
2021 - 2024

VISTA HERMOSA  
Gobierno  
LIC. NORAISELA GIL NUÑEZ  
SÍNDICO MUNICIPAL  
2021 - 2024

VISTA HERMOSA  
Gobierno  
L.C.P. JUAN CARLOS HERNÁNDEZ MARTÍNEZ  
TESORERO MUNICIPAL  
2021 - 2024

VISTA HERMOSA  
Gobierno  
L.C.P. JESÚS CORTÉS RUIZ  
CONTRALOR MUNICIPAL  
2021 - 2024

"Bajo protesta de decir verdad, declaramos que este reporte y sus notas son razonablemente correctos, y son responsabilidad del emisor."

Página

MUNICIPIO DE VISTA HERMOSA MICHOACAN

ESTADO ANALÍTICO DEL EJERCICIO DEL PRESUPUESTO DE EGRESOS DETALLADO - LDF

CLASIFICACION POR OBJETO DEL GASTO (CAPÍTULO Y CONCEPTO)

DEL 1 DE ENERO AL 30 DE JUNIO DE 2023

(PESOS)

CONCEPTO	EGRESOS					
	APROBADO	AMPLIACIONES / (REDUCCIONES)	MODIFICADO	DEVENGADO	PAGADO	SUBEJERCICIO
<b>BIENES MUEBLES, INMUEBLES E INTANGIBLES</b>	<b>554,000.00</b>	<b>142,971.52</b>	<b>696,971.52</b>	<b>438,891.04</b>	<b>438,891.04</b>	<b>258,080.48</b>
MOBILIARIO Y EQUIPO DE ADMINISTRACIÓN	224,000.00	-99,022.15	124,977.85	45,694.84	45,694.84	79,283.01
MOBILIARIO Y EQUIPO EDUCACIONAL Y RECREATIVO	0.00	0.00	0.00	0.00	0.00	0.00
EQUIPO E INSTRUMENTAL MÉDICO Y DE LABORATORIO	0.00	0.00	0.00	0.00	0.00	0.00
VEHÍCULOS Y EQUIPO DE TRANSPORTE	300,000.00	-121,202.53	178,797.47	0.00	0.00	178,797.47
EQUIPO DE DEFENSA Y SEGURIDAD	0.00	0.00	0.00	0.00	0.00	0.00
MAQUINARIA, OTROS EQUIPOS Y HERRAMIENTAS	30,000.00	363,196.20	393,196.20	393,196.20	393,196.20	0.00
ACTIVOS BIOLÓGICOS	0.00	0.00	0.00	0.00	0.00	0.00
BIENES INMUEBLES	0.00	0.00	0.00	0.00	0.00	0.00
ACTIVOS INTANGIBLES	0.00	0.00	0.00	0.00	0.00	0.00
<b>INVERSIÓN PÚBLICA</b>	<b>7,363,960.00</b>	<b>364,882.00</b>	<b>7,728,842.00</b>	<b>364,882.00</b>	<b>364,882.00</b>	<b>7,363,960.00</b>
OBRA PÚBLICA EN BIENES DE DOMINIO PÚBLICO	7,363,960.00	364,882.00	7,728,842.00	364,882.00	364,882.00	7,363,960.00
OBRA PÚBLICA EN BIENES PROPIOS	0.00	0.00	0.00	0.00	0.00	0.00
PROYECTOS PRODUCTIVOS Y ACCIONES DE FOMENTO	0.00	0.00	0.00	0.00	0.00	0.00
<b>INVERSIONES FINANCIERAS Y OTRAS PROVISIONES</b>	<b>0.00</b>	<b>0.00</b>	<b>0.00</b>	<b>0.00</b>	<b>0.00</b>	<b>0.00</b>
INVERSIONES PARA EL FOMENTO DE ACTIVIDADES PRODUCTIVAS	0.00	0.00	0.00	0.00	0.00	0.00
ACCIONES Y PARTICIPACIONES DE CAPITAL	0.00	0.00	0.00	0.00	0.00	0.00
COMPRA DE TÍTULOS Y VALORES	0.00	0.00	0.00	0.00	0.00	0.00
CONCESIÓN DE PRÉSTAMOS	0.00	0.00	0.00	0.00	0.00	0.00
INVERSIONES EN FIDEICOMISOS, MANDATOS Y OTROS ANALÓGOS	0.00	0.00	0.00	0.00	0.00	0.00
OTRAS INVERSIONES FINANCIERAS	0.00	0.00	0.00	0.00	0.00	0.00
PROVISIONES PARA CONTINGENCIAS Y OTRAS EROGACIONES ESPECIALES	0.00	0.00	0.00	0.00	0.00	0.00
<b>PARTICIPACIONES Y APORTACIONES</b>	<b>0.00</b>	<b>0.00</b>	<b>0.00</b>	<b>0.00</b>	<b>0.00</b>	<b>0.00</b>
PARTICIPACIONES	0.00	0.00	0.00	0.00	0.00	0.00
APORTACIONES	0.00	0.00	0.00	0.00	0.00	0.00
CONVENIOS	0.00	0.00	0.00	0.00	0.00	0.00
<b>DEUDA PÚBLICA</b>	<b>0.00</b>	<b>18,921.52</b>	<b>18,921.52</b>	<b>18,921.52</b>	<b>18,921.52</b>	<b>0.00</b>
AMORTIZACIÓN DE LA DEUDA PÚBLICA	0.00	0.00	0.00	0.00	0.00	0.00
INTERESES DE LA DEUDA PÚBLICA	0.00	0.00	0.00	0.00	0.00	0.00
COMISIONES DE LA DEUDA PÚBLICA	0.00	0.00	0.00	0.00	0.00	0.00
GASTOS DE LA DEUDA PÚBLICA	0.00	0.00	0.00	0.00	0.00	0.00
COSTO POR COBERTURAS	0.00	0.00	0.00	0.00	0.00	0.00
APOYOS FINANCIEROS	0.00	0.00	0.00	0.00	0.00	0.00
ADEUDOS DE EJERCICIOS FISCALES ANTERIORES (ADEFAS)	0.00	18,921.52	18,921.52	18,921.52	18,921.52	0.00
<b>II. GASTO ETIQUETADO</b>	<b>27,041,407.00</b>	<b>1,242,888.78</b>	<b>28,284,295.78</b>	<b>10,634,762.37</b>	<b>10,634,762.37</b>	<b>17,649,533.41</b>
<b>SERVICIOS PERSONALES.</b>	<b>7,581,000.00</b>	<b>453,616.03</b>	<b>8,034,616.03</b>	<b>3,695,030.17</b>	<b>3,695,030.17</b>	<b>4,339,585.86</b>
REMUNERACIONES AL PERSONAL DE CARÁCTER PERMANENTE	6,672,000.00	0.00	6,672,000.00	3,206,976.35	3,206,976.35	3,465,023.65
REMUNERACIONES AL PERSONAL DE CARÁCTER TRANSITORIO	0.00	453,616.03	453,616.03	452,342.21	452,342.21	1,273.82
REMUNERACIONES ADICIONALES Y ESPECIALES	859,000.00	0.00	859,000.00	0.00	0.00	859,000.00
SEGURIDAD SOCIAL	0.00	0.00	0.00	0.00	0.00	0.00
OTRAS PRESTACIONES SOCIALES Y ECONÓMICAS	50,000.00	0.00	50,000.00	35,711.61	35,711.61	14,288.39

C. J. DOLORES MARTÍNEZ GARIBAY  
PRESIDENTE MUNICIPAL

LIC. NDRA SELA GIL NUÑEZ  
SINDICO MUNICIPAL

L.C.P. JUAN CARLOS FERRANDEZ MARTÍNEZ  
TESORERO MUNICIPAL

CONTRALORIA  
LCP. JESUS GORTES RUIZ  
CONTRALOR MUNICIPAL

"Bajo protesta de decir verdad, declaramos que este reporte y sus notas son razonablemente correctos, y son responsabilidad del emisor."



MUNICIPIO DE VISTA HERMOSA MICHOACAN

ESTADO ANALÍTICO DEL EJERCICIO DEL PRESUPUESTO DE EGRESOS DETALLADO - LDF

CLASIFICACION POR OBJETO DEL GASTO (CAPÍTULO Y CONCEPTO)

DEL 1 DE ENERO AL 30 DE JUNIO DE 2023

(PESOS)

CONCEPTO	EGRESOS					
	APROBADO	AMPLIACIONES / (REDUCCIONES)	MODIFICADO	DEVENGADO	PAGADO	SUBEJERCICIO
PREVISIONES	0.00	0.00	0.00	0.00	0.00	0.00
PAGO DE ESTÍMULOS A SERVIDORES PÚBLICOS	0.00	0.00	0.00	0.00	0.00	0.00
<b>MATERIALES Y SUMINISTROS</b>	<b>2,769,000.00</b>	<b>1,554,175.14</b>	<b>4,323,175.14</b>	<b>2,867,612.07</b>	<b>2,867,612.07</b>	<b>1,455,563.07</b>
MATERIALES DE ADMINISTRACIÓN, EMISIÓN DE DOCUMENTOS Y ARTÍCULOS OFICIALES	39,000.00	13,157.53	52,157.53	21,013.53	21,013.53	31,144.00
ALIMENTOS Y UTENSILIOS	0.00	0.00	0.00	0.00	0.00	0.00
MATERIAS PRIMAS Y MATERIALES DE PRODUCCIÓN Y COMERCIALIZACIÓN	0.00	0.00	0.00	0.00	0.00	0.00
MATERIALES Y ARTÍCULOS DE CONSTRUCCIÓN Y DE REPARACIÓN	450,000.00	1,891,048.21	2,341,048.21	2,320,757.23	2,320,757.23	20,290.98
PRODUCTOS QUÍMICOS, FARMACÉUTICOS Y DE LABORATORIO	60,000.00	0.00	60,000.00	3,550.00	3,550.00	56,450.00
COMBUSTIBLES, LUBRICANTES Y ADITIVOS	1,800,000.00	-350,030.60	1,449,969.40	490,879.98	490,879.98	959,089.42
VESTUARIO, BLANCOS, PRENDAS DE PROTECCIÓN Y ARTÍCULOS DEPORTIVOS	360,000.00	0.00	360,000.00	11,950.32	11,950.32	348,049.68
MATERIALES Y SUMINISTROS PARA SEGURIDAD	0.00	0.00	0.00	0.00	0.00	0.00
HERRAMIENTAS, REFACCIONES Y ACCESORIOS MENORES	60,000.00	0.00	60,000.00	19,461.01	19,461.01	40,538.99
<b>SERVICIOS GENERALES</b>	<b>6,554,000.00</b>	<b>478,676.87</b>	<b>7,032,676.87</b>	<b>2,539,349.13</b>	<b>2,539,349.13</b>	<b>4,493,327.74</b>
SERVICIOS BÁSICOS	3,618,000.00	-1,494,612.62	2,123,387.38	288,555.12	288,555.12	1,834,832.26
SERVICIOS DE ARRENDAMIENTO	0.00	34,800.00	34,800.00	34,800.00	34,800.00	0.00
SERVICIOS PROFESIONALES, CIENTÍFICOS Y TÉCNICOS Y OTROS SERVICIOS	500,000.00	1,673,040.23	2,173,040.23	1,673,040.23	1,673,040.23	500,000.00
SERVICIOS FINANCIEROS, BANCARIOS Y COMERCIALES	6,000.00	22,412.72	28,412.72	23,586.72	23,586.72	4,826.00
SERVICIOS DE INSTALACIÓN, REPARACIÓN, MANTENIMIENTO Y CONSERVACIÓN	300,000.00	0.00	300,000.00	16,640.95	16,640.95	283,359.05
SERVICIOS DE COMUNICACIÓN SOCIAL Y PUBLICIDAD	0.00	0.00	0.00	0.00	0.00	0.00
SERVICIOS DE TRASLADO Y VIÁTICOS	60,000.00	0.00	60,000.00	11,263.11	11,263.11	48,736.89
SERVICIOS OFICIALES	0.00	0.00	0.00	0.00	0.00	0.00
OTROS SERVICIOS GENERALES	2,070,000.00	243,036.54	2,313,036.54	491,463.00	491,463.00	1,821,573.54
<b>TRANSFERENCIAS, ASIGNACIONES, SUBSIDIOS Y OTRAS AYUDAS</b>	<b>0.00</b>	<b>0.00</b>	<b>0.00</b>	<b>0.00</b>	<b>0.00</b>	<b>0.00</b>
TRANSFERENCIAS INTERNAS Y ASIGNACIONES AL SECTOR PÚBLICO	0.00	0.00	0.00	0.00	0.00	0.00
TRANSFERENCIAS AL RESTO DEL SECTOR PÚBLICO	0.00	0.00	0.00	0.00	0.00	0.00
SUBSIDIOS Y SUBVENCIONES	0.00	0.00	0.00	0.00	0.00	0.00
AYUDAS SOCIALES	0.00	0.00	0.00	0.00	0.00	0.00
PENSIONES Y JUBILACIONES	0.00	0.00	0.00	0.00	0.00	0.00
TRANSFERENCIAS A FIDEICOMISOS, MANDATOS Y OTROS ANALOGOS	0.00	0.00	0.00	0.00	0.00	0.00
TRANSFERENCIAS A LA SEGURIDAD SOCIAL	0.00	0.00	0.00	0.00	0.00	0.00
DONATIVOS	0.00	0.00	0.00	0.00	0.00	0.00
TRANSFERENCIAS AL EXTERIOR	0.00	0.00	0.00	0.00	0.00	0.00
<b>BIENES MUEBLES, INMUEBLES E INTANGIBLES</b>	<b>1,800,000.00</b>	<b>-278,000.00</b>	<b>1,521,000.00</b>	<b>671,000.00</b>	<b>671,000.00</b>	<b>850,000.00</b>
MOBILIARIO Y EQUIPO DE ADMINISTRACIÓN	300,000.00	-189,000.00	111,000.00	11,000.00	11,000.00	100,000.00
MOBILIARIO Y EQUIPO EDUCACIONAL Y RECREATIVO	0.00	0.00	0.00	0.00	0.00	0.00
EQUIPO E INSTRUMENTAL MÉDICO Y DE LABORATORIO	0.00	0.00	0.00	0.00	0.00	0.00
VEHÍCULOS Y EQUIPO DE TRANSPORTE	1,500,000.00	-90,000.00	1,410,000.00	660,000.00	660,000.00	750,000.00
EQUIPO DE DEFENSA Y SEGURIDAD	0.00	0.00	0.00	0.00	0.00	0.00
MAQUINARIA, OTROS EQUIPOS Y HERRAMIENTAS	0.00	0.00	0.00	0.00	0.00	0.00
ACTIVOS BIOLÓGICOS	0.00	0.00	0.00	0.00	0.00	0.00
BIENES INMUEBLES	0.00	0.00	0.00	0.00	0.00	0.00



VISTA HERMOSA  
C. J. DOLORES MARTÍNEZ GARIBAY  
Honesto y Corajoso es el  
PRESIDENTE MUNICIPAL  
PRESIDENCIA

VISTA HERMOSA  
LIC. NORA SELLA GIL MUÑOZ  
SINDICO MUNICIPAL

VISTA HERMOSA  
L.C.P. JUAN PEDRO GONZÁLEZ MARTÍNEZ  
TESABERO MUNICIPAL

VISTA HERMOSA  
Gobierno  
Honesto y Corajoso es el  
2021-2024  
JESUS SORITES RODRIGUEZ  
CONTRALORÍA  
CONTRALOR MUNICIPAL

"Bajo protesta de deceleridad, declaramos que este reporte y sus notas son razonablemente correctos, y son responsabilidad del emisor."



MUNICIPIO DE VISTA HERMOSA MICHOACAN

ESTADO ANALÍTICO DEL EJERCICIO DEL PRESUPUESTO DE EGRESOS DETALLADO - LDF

CLASIFICACION POR OBJETO DEL GASTO (CAPÍTULO Y CONCEPTO)

DEL 1 DE ENERO AL 30 DE JUNIO DE 2023

(PESOS)

CONCEPTO	EGRESOS					
	APROBADO	AMPLIACIONES / (REDUCCIONES)	MODIFICADO	DEVENGADO	PAGADO	SUBEJERCICIO
ACTIVOS INTANGIBLES	0.00	0.00	0.00	0.00	0.00	0.00
<b>INVERSIÓN PÚBLICA</b>	<b>7,990,576.00</b>	<b>-798,606.91</b>	<b>7,191,969.09</b>	<b>861,771.00</b>	<b>861,771.00</b>	<b>6,330,198.09</b>
OBRA PÚBLICA EN BIENES DE DOMINIO PÚBLICO	7,990,576.00	-798,606.91	7,191,969.09	861,771.00	861,771.00	6,330,198.09
OBRA PÚBLICA EN BIENES PROPIOS	0.00	0.00	0.00	0.00	0.00	0.00
PROYECTOS PRODUCTIVOS Y ACCIONES DE FOMENTO	0.00	0.00	0.00	0.00	0.00	0.00
<b>INVERSIONES FINANCIERAS Y OTRAS PROVISIONES</b>	<b>0.00</b>	<b>0.00</b>	<b>0.00</b>	<b>0.00</b>	<b>0.00</b>	<b>0.00</b>
INVERSIONES PARA EL FOMENTO DE ACTIVIDADES PRODUCTIVAS	0.00	0.00	0.00	0.00	0.00	0.00
ACCIONES Y PARTICIPACIONES DE CAPITAL	0.00	0.00	0.00	0.00	0.00	0.00
COMPRA DE TÍTULOS Y VALORES	0.00	0.00	0.00	0.00	0.00	0.00
CONCESIÓN DE PRÉSTAMOS	0.00	0.00	0.00	0.00	0.00	0.00
INVERSIONES EN FIDEICOMISOS, MANDATOS Y OTROS ANÁLOGOS	0.00	0.00	0.00	0.00	0.00	0.00
OTRAS INVERSIONES FINANCIERAS	0.00	0.00	0.00	0.00	0.00	0.00
PROVISIONES PARA CONTINGENCIAS Y OTRAS EROGACIONES ESPECIALES	0.00	0.00	0.00	0.00	0.00	0.00
<b>PARTICIPACIONES Y APORTACIONES</b>	<b>0.00</b>	<b>0.00</b>	<b>0.00</b>	<b>0.00</b>	<b>0.00</b>	<b>0.00</b>
PARTICIPACIONES	0.00	0.00	0.00	0.00	0.00	0.00
APORTACIONES	0.00	0.00	0.00	0.00	0.00	0.00
CONVENIOS	0.00	0.00	0.00	0.00	0.00	0.00
<b>DEUDA PÚBLICA</b>	<b>346,831.00</b>	<b>-165,972.35</b>	<b>180,858.65</b>	<b>0.00</b>	<b>0.00</b>	<b>180,858.65</b>
AMORTIZACIÓN DE LA DEUDA PÚBLICA	0.00	0.00	0.00	0.00	0.00	0.00
INTERESES DE LA DEUDA PÚBLICA	0.00	0.00	0.00	0.00	0.00	0.00
COMISIONES DE LA DEUDA PÚBLICA	0.00	0.00	0.00	0.00	0.00	0.00
GASTOS DE LA DEUDA PÚBLICA	0.00	0.00	0.00	0.00	0.00	0.00
COSTO POR COBERTURAS	0.00	0.00	0.00	0.00	0.00	0.00
APOYOS FINANCIEROS	0.00	0.00	0.00	0.00	0.00	0.00
ADEUDOS DE EJERCICIOS FISCALES ANTERIORES (ADEFAS)	346,831.00	-165,972.35	180,858.65	0.00	0.00	180,858.65
<b>TOTAL DE EGRESOS:</b>	<b>85,361,529.00</b>	<b>7,926,827.97</b>	<b>93,288,356.97</b>	<b>38,739,020.13</b>	<b>38,739,020.13</b>	<b>54,549,336.84</b>

VISTA HERMOSA  
Gobierno  
2021 - 2024  
C. J. DOLORES MARTÍNEZ GARIBAY  
PRESIDENTA MUNICIPAL

VISTA HERMOSA  
Gobierno  
2021 - 2024  
LIC. NORA BELA GIL NUÑEZ  
SÍNDICA MUNICIPAL

VISTA HERMOSA  
Gobierno  
2021 - 2024  
L.C.P. JULIA PATRICIA HERNÁNDEZ MARTÍNEZ  
TESORERA MUNICIPAL

VISTA HERMOSA  
Gobierno  
2021 - 2024  
LCP. JESUS CORTES RUIZ  
CONTRALOR MUNICIPAL

"Bajo protesta de decir verdad, declaramos que este reporte y sus notas son razonablemente correctos, y son responsabilidad del emisor."

MUNICIPIO DE VISTA HERMOSA MICHOACAN

ESTADO ANALÍTICO DEL EJERCICIO DEL PRESUPUESTO DE EGRESOS DETALLADO - LDF

CLASIFICACIÓN ADMINISTRATIVA

DEL 1 DE ENERO AL 30 DE JUNIO DE 2023

(PESOS)

EGRESOS

CONCEPTO	APROBADO	AMPLIACIONES / (REDUCCIONES)	MODIFICADO	DEVENGADO	PAGADO	SUBEJERCICIO
<b>I. GASTO NO ETIQUETADO</b>	<b>58,320,122.00</b>	<b>6,883,839.19</b>	<b>65,004,061.19</b>	<b>28,104,257.76</b>	<b>28,104,257.76</b>	<b>36,899,803.43</b>
PRESIDENCIA	9,700,066.67	556,648.38	10,256,715.05	5,090,183.86	5,090,183.86	5,166,531.19
SINDICATURA	2,100,600.00	-32,228.60	2,068,371.40	853,169.50	853,169.50	1,215,201.90
REGIDORES	3,424,000.00	43,270.03	3,467,270.03	1,439,465.46	1,439,465.46	2,027,804.57
SECRETARIA	2,328,000.00	-26,732.04	2,301,267.96	910,596.90	910,596.90	1,390,671.06
TESORERIA	3,033,600.00	2,383,756.17	5,417,356.17	3,475,676.50	3,475,676.50	1,941,679.67
OFICIALIA MAYOR	19,272,000.00	497,859.49	19,769,859.49	8,858,090.15	8,858,090.15	10,911,769.34
CONTRALORIA	757,000.00	12,646.75	769,646.75	309,565.54	309,565.54	460,081.21
DIF	2,566,000.00	-11,718.27	2,554,281.73	984,691.29	984,691.29	1,569,590.44
SEGURIDAD PUBLICA	0.00	0.00	0.00	0.00	0.00	0.00
AGUA POTABLE	2,376,000.00	218,894.85	2,594,894.85	632,972.50	632,972.50	1,961,922.35
OBRAS PUBLICAS ADMON Y URBANISMO	5,398,895.33	-1,379,166.98	4,019,728.35	1,129,136.65	1,129,136.65	2,890,591.70
INFRAESTRUCTURA OBRAS PUBLICAS	7,363,960.00	4,420,709.41	11,784,669.41	4,420,709.41	4,420,709.41	7,363,960.00
<b>II. GASTO ETIQUETADO</b>	<b>27,041,407.00</b>	<b>1,242,888.78</b>	<b>28,284,295.78</b>	<b>10,634,762.37</b>	<b>10,634,762.37</b>	<b>17,648,533.41</b>
PRESIDENCIA	0.00	0.00	0.00	0.00	0.00	0.00
SINDICATURA	0.00	0.00	0.00	0.00	0.00	0.00
REGIDORES	0.00	0.00	0.00	0.00	0.00	0.00
SECRETARIA	0.00	0.00	0.00	0.00	0.00	0.00
TESORERIA	0.00	0.00	0.00	0.00	0.00	0.00
OFICIALIA MAYOR	0.00	0.00	0.00	0.00	0.00	0.00
CONTRALORIA	0.00	0.00	0.00	0.00	0.00	0.00
DIF	0.00	0.00	0.00	0.00	0.00	0.00
SEGURIDAD PUBLICA	19,050,831.00	-2,370,694.74	16,680,136.26	5,382,030.75	5,382,030.75	11,298,105.51
AGUA POTABLE	0.00	0.00	0.00	0.00	0.00	0.00
OBRAS PUBLICAS ADMON Y URBANISMO	0.00	0.00	0.00	0.00	0.00	0.00
INFRAESTRUCTURA OBRAS PUBLICAS	7,990,576.00	3,613,583.52	11,604,159.52	5,252,731.62	5,252,731.62	6,351,427.90
<b>TOTAL DE EGRESOS:</b>	<b>85,361,529.00</b>	<b>7,926,827.97</b>	<b>93,288,356.97</b>	<b>38,739,020.13</b>	<b>38,739,020.13</b>	<b>54,549,336.84</b>

  
 VISTA HERMOSA  
**Gobierno**  
 Honesto y Cercano a ti  
 2021 - 2024  
 PRESIDENCIA  
 C.J. DOLORES MARTÍNEZ GARIBAY  
 PRESIDENTE MUNICIPAL

  
 VISTA HERMOSA  
**Gobierno**  
 Honesto y Cercano a ti  
 2021 - 2024  
 SINDICATURA  
 LIC. NORA ISELA GIL NÚÑEZ  
 SINDICO MUNICIPAL

  
 VISTA HERMOSA  
**Gobierno**  
 Honesto y Cercano a ti  
 2021 - 2024  
 TESORERIA  
 L.C.P. JUAN FERNANDO HERNÁNDEZ MARTÍNEZ  
 TESORERO MUNICIPAL

  
 VISTA HERMOSA  
**Gobierno**  
 Honesto y Cercano a ti  
 2021 - 2024  
 CONTRALORIA  
 L.C.P. JESÚS CORTES RUIZ  
 CONTRALOR MUNICIPAL

"Bajo protesta de decir verdad, declaramos que este reporte y sus notas son razonablemente correctos, y son responsabilidad del emisor."

MUNICIPIO DE VISTA HERMOSA MICHOACAN

ESTADO ANALÍTICO DEL EJERCICIO DEL PRESUPUESTO DE EGRESOS DETALLADO - LDF

CLASIFICACIÓN FUNCIONAL (FINALIDAD Y FUNCIÓN)

DEL 1 DE ENERO AL 30 DE JUNIO DE 2023

(PESOS)

EGRESOS

CONCEPTO	APROBADO	AMPLIACIONES / (REDUCCIONES)	MODIFICADO	DEVENGADO	PAGADO	SUBEJERCICIO
<b>I. GASTO NO ETIQUETADO</b>	<b>58,320,122.00</b>	<b>6,683,939.19</b>	<b>65,004,061.19</b>	<b>28,104,257.76</b>	<b>28,104,257.76</b>	<b>36,898,803.43</b>
<b>GOBIERNO</b>	<b>50,956,162.00</b>	<b>2,619,251.33</b>	<b>53,575,413.33</b>	<b>24,039,569.90</b>	<b>24,039,569.90</b>	<b>29,535,843.43</b>
LEGISLACIÓN	4,620,333.33	-1,429,599.43	3,190,733.90	703,894.47	703,894.47	2,486,839.43
JUSTICIA	2,100,600.00	-32,228.60	2,068,371.40	853,169.50	853,169.50	1,215,201.90
COORDINACIÓN DE LA POLÍTICA DE GOBIERNO	41,201,628.67	1,341,301.64	42,542,930.31	18,650,807.88	18,650,807.88	23,892,122.43
RELACIONES EXTERIORES	0.00	0.00	0.00	0.00	0.00	0.00
ASUNTOS FINANCIEROS Y HACENDARIOS	3,033,600.00	2,383,756.17	5,417,356.17	3,475,676.50	3,475,676.50	1,941,679.67
SEGURIDAD NACIONAL	0.00	0.00	0.00	0.00	0.00	0.00
ASUNTOS DE ORDEN PÚBLICO Y DE SEGURIDAD INTERIOR	0.00	356,021.55	356,021.55	356,021.55	356,021.55	0.00
OTROS SERVICIOS GENERALES	0.00	0.00	0.00	0.00	0.00	0.00
<b>DESARROLLO SOCIAL</b>	<b>7,363,960.00</b>	<b>4,064,687.86</b>	<b>11,428,647.86</b>	<b>4,064,687.86</b>	<b>4,064,687.86</b>	<b>7,363,960.00</b>
PROTECCIÓN AMBIENTAL	0.00	0.00	0.00	0.00	0.00	0.00
VIVIENDA Y SERVICIOS A LA COMUNIDAD	7,363,960.00	4,064,687.86	11,428,647.86	4,064,687.86	4,064,687.86	7,363,960.00
SALUD	0.00	0.00	0.00	0.00	0.00	0.00
RECREACIÓN, CULTURA Y OTRAS MANIFESTACIONES SOCIALES	0.00	0.00	0.00	0.00	0.00	0.00
EDUCACIÓN	0.00	0.00	0.00	0.00	0.00	0.00
PROTECCIÓN SOCIAL	0.00	0.00	0.00	0.00	0.00	0.00
OTROS ASUNTOS SOCIALES	0.00	0.00	0.00	0.00	0.00	0.00
<b>DESARROLLO ECONÓMICO</b>	<b>0.00</b>	<b>0.00</b>	<b>0.00</b>	<b>0.00</b>	<b>0.00</b>	<b>0.00</b>
ASUNTOS ECONÓMICOS, COMERCIALES Y LABORALES EN GENERAL	0.00	0.00	0.00	0.00	0.00	0.00
AGROPECUARIA, SILVICULTURA, PESCA Y CAZA	0.00	0.00	0.00	0.00	0.00	0.00
COMBUSTIBLES Y ENERGÍA	0.00	0.00	0.00	0.00	0.00	0.00
MINERÍA, MANUFACTURAS Y CONSTRUCCIÓN	0.00	0.00	0.00	0.00	0.00	0.00
TRANSPORTE	0.00	0.00	0.00	0.00	0.00	0.00
COMUNICACIONES	0.00	0.00	0.00	0.00	0.00	0.00
TURISMO	0.00	0.00	0.00	0.00	0.00	0.00
CIENCIA, TECNOLOGÍA E INNOVACIÓN	0.00	0.00	0.00	0.00	0.00	0.00
OTRAS INDUSTRIAS Y OTROS ASUNTOS ECONÓMICOS	0.00	0.00	0.00	0.00	0.00	0.00
<b>OTRAS NO CLASIFICADAS EN FUNCIONES ANTERIORES</b>	<b>0.00</b>	<b>0.00</b>	<b>0.00</b>	<b>0.00</b>	<b>0.00</b>	<b>0.00</b>
TRANSACCIONES DE LA DEUDA PÚBLICA / COSTO FINANCIERO DE LA DEUDA	0.00	0.00	0.00	0.00	0.00	0.00
TRANSFERENCIAS, PARTICIPACIONES Y APORTACIONES ENTRE DIFERENTES NIVELES Y ORDENES DE GOBIERNO	0.00	0.00	0.00	0.00	0.00	0.00
SANEAMIENTO DEL SISTEMA FINANCIERO	0.00	0.00	0.00	0.00	0.00	0.00
ADEUDOS DE EJERCICIOS FISCALES ANTERIORES	0.00	0.00	0.00	0.00	0.00	0.00
<b>II. GASTO ETIQUETADO</b>	<b>27,041,407.00</b>	<b>1,242,888.78</b>	<b>28,284,295.78</b>	<b>10,634,762.37</b>	<b>10,634,762.37</b>	<b>17,849,533.41</b>
<b>GOBIERNO</b>	<b>19,050,831.00</b>	<b>-2,370,694.74</b>	<b>16,680,136.26</b>	<b>5,382,030.75</b>	<b>5,382,030.75</b>	<b>11,298,105.51</b>
LEGISLACIÓN	0.00	0.00	0.00	0.00	0.00	0.00
JUSTICIA	0.00	0.00	0.00	0.00	0.00	0.00
COORDINACIÓN DE LA POLÍTICA DE GOBIERNO	19,050,831.00	-2,370,694.74	16,680,136.26	5,382,030.75	5,382,030.75	11,298,105.51
RELACIONES EXTERIORES	0.00	0.00	0.00	0.00	0.00	0.00
ASUNTOS FINANCIEROS Y HACENDARIOS	0.00	0.00	0.00	0.00	0.00	0.00
SEGURIDAD NACIONAL	0.00	0.00	0.00	0.00	0.00	0.00
ASUNTOS DE ORDEN PÚBLICO Y DE SEGURIDAD INTERIOR	0.00	0.00	0.00	0.00	0.00	0.00
OTROS SERVICIOS GENERALES	0.00	0.00	0.00	0.00	0.00	0.00
<b>DESARROLLO SOCIAL</b>	<b>7,990,576.00</b>	<b>3,613,583.52</b>	<b>11,604,159.52</b>	<b>5,252,731.62</b>	<b>5,252,731.62</b>	<b>6,351,427.90</b>
PROTECCIÓN AMBIENTAL	0.00	621,956.00	621,956.00	0.00	0.00	0.00

VISTA HERMOSA  
Gobierno  
C. J. DOLORES MARTÍNEZ GARIBAY  
2021 - 2024  
PRESIDENTE MUNICIPAL

VISTA HERMOSA  
LIC. NORA ISELA GIL NÚÑEZ  
SÍNDICO MUNICIPAL

VISTA HERMOSA  
Gobierno  
L.C.P. GUILLERMO HERNÁNDEZ MARTÍNEZ  
2021 - 2024  
PRESIDENTE MUNICIPAL

VISTA HERMOSA  
Gobierno  
L.C.P. JESÚS CORTÉS GUTIÉRREZ  
2021 - 2024  
CONTRALOR MUNICIPAL

"Bajo protesta de decir verdad, declaramos que este reporte y sus notas son razonablemente correctos, y son responsabilidad del emisor."



# MUNICIPIO DE VISTA HERMOSA MICHOACAN

## ESTADO ANALÍTICO DEL EJERCICIO DEL PRESUPUESTO DE EGRESOS DETALLADO - LDF

### CLASIFICACIÓN FUNCIONAL (FINALIDAD Y FUNCIÓN)

DEL 1 DE ENERO AL 30 DE JUNIO DE 2023

(PESOS)

Página 2 de 2

#### EGRESOS

CONCEPTO	APROBADO	AMPLIACIONES / (REDUCCIONES)	MODIFICADO	DEVENGADO	PAGADO	SUBEJERCICIO
VIVIENDA Y SERVICIOS A LA COMUNIDAD	7,990,576.00	2,991,627.52	10,982,203.52	4,630,775.62	4,630,775.62	6,351,427.90
SALUD	0.00	0.00	0.00	0.00	0.00	0.00
RECREACIÓN, CULTURA Y OTRAS MANIFESTACIONES SOCIALES	0.00	0.00	0.00	0.00	0.00	0.00
EDUCACIÓN	0.00	0.00	0.00	0.00	0.00	0.00
PROTECCIÓN SOCIAL	0.00	0.00	0.00	0.00	0.00	0.00
OTROS ASUNTOS SOCIALES	0.00	0.00	0.00	0.00	0.00	0.00
<b>DESARROLLO ECONÓMICO</b>	<b>0.00</b>	<b>0.00</b>	<b>0.00</b>	<b>0.00</b>	<b>0.00</b>	<b>0.00</b>
ASUNTOS ECONÓMICOS, COMERCIALES Y LABORALES EN GENERAL	0.00	0.00	0.00	0.00	0.00	0.00
AGROPECUARIA, SILVICULTURA, PESCA Y CAZA	0.00	0.00	0.00	0.00	0.00	0.00
COMBUSTIBLES Y ENERGÍA	0.00	0.00	0.00	0.00	0.00	0.00
MINERÍA, MANUFACTURAS Y CONSTRUCCIÓN	0.00	0.00	0.00	0.00	0.00	0.00
TRANSPORTE	0.00	0.00	0.00	0.00	0.00	0.00
COMUNICACIONES	0.00	0.00	0.00	0.00	0.00	0.00
TURISMO	0.00	0.00	0.00	0.00	0.00	0.00
CIENCIA, TECNOLOGÍA E INNOVACIÓN	0.00	0.00	0.00	0.00	0.00	0.00
OTRAS INDUSTRIAS Y OTROS ASUNTOS ECONÓMICOS	0.00	0.00	0.00	0.00	0.00	0.00
<b>OTRAS NO CLASIFICADAS EN FUNCIONES ANTERIORES</b>	<b>0.00</b>	<b>0.00</b>	<b>0.00</b>	<b>0.00</b>	<b>0.00</b>	<b>0.00</b>
TRANSACCIONES DE LA DEUDA PÚBLICA / COSTO FINANCIERO DE LA DEUDA	0.00	0.00	0.00	0.00	0.00	0.00
TRANSFERENCIAS, PARTICIPACIONES Y APORTACIONES ENTRE DIFERENTES NIVELES Y ORDENES DE GOBIERNO	0.00	0.00	0.00	0.00	0.00	0.00
SANEAMIENTO DEL SISTEMA FINANCIERO	0.00	0.00	0.00	0.00	0.00	0.00
ADEUDOS DE EJERCICIOS FISCALES ANTERIORES	0.00	0.00	0.00	0.00	0.00	0.00
<b>III. TOTAL DE EGRESOS</b>	<b>85,361,528.00</b>	<b>7,926,827.97</b>	<b>93,288,356.97</b>	<b>38,739,020.13</b>	<b>38,739,020.13</b>	<b>54,549,338.84</b>



VISTA HERMOSA  
Gobierno  
Honesta y Cercana a ti  
2021 - 2024

C. J. DOLORES MARTÍNEZ GARIBAY

PRESIDENTE MUNICIPAL



LIC. NORA ISELA GIL NÚÑEZ

SÍNDICO MUNICIPAL



L.C.P. JUAN PEDRO HERNÁNDEZ MARTÍNEZ

TESORERO MUNICIPAL



LCP. JESÚS CORTES RUIZ

CONTRALOR MUNICIPAL

"Bajo protesta de decir verdad, declaramos que este reporte y sus notas son razonablemente correctos, y son responsabilidad del emisor."

MUNICIPIO DE VISTA HERMOSA MICHOACAN



ESTADO ANALÍTICO DEL EJERCICIO DEL PRESUPUESTO DE EGRESOS DETALLADO - LDF

CLASIFICACIÓN DE SERVICIOS PERSONALES POR CATEGORÍA


DEL 1 DE ENERO AL 30 DE JUNIO DE 2023

(PESOS)

CONCEPTO	EGRESOS					SUBEJERCICIO
	APROBADO	AMPLIACIONES/ (REDUCCIONES)	MODIFICADO	DEVENGADO	PAGADO	
<b>I. GASTO NO ETIQUETADO</b>	<b>27,625,000.00</b>	<b>1,747,794.05</b>	<b>29,372,794.05</b>	<b>13,984,882.54</b>	<b>13,984,882.54</b>	<b>15,387,911.51</b>
A. PERSONAL ADMINISTRATIVO Y DE SERVICIO PÚBLICO	27,625,000.00	1,747,794.05	29,372,794.05	13,984,882.54	13,984,882.54	15,387,911.51
B. MAGISTERIO	0.00	0.00	0.00	0.00	0.00	0.00
C. SERVICIOS DE SALUD	0.00	0.00	0.00	0.00	0.00	0.00
C1) PERSONAL ADMINISTRATIVO	0.00	0.00	0.00	0.00	0.00	0.00
C2) PERSONAL MÉDICO, PARAMÉDICO Y AFÍN	0.00	0.00	0.00	0.00	0.00	0.00
D. SEGURIDAD PÚBLICA	0.00	0.00	0.00	0.00	0.00	0.00
E. GASTOS ASOCIADOS A LA IMPLEMENTACIÓN DE NUEVAS LEYES FEDERALES O REFORMAS A LAS MISMAS	0.00	0.00	0.00	0.00	0.00	0.00
F. SENTENCIAS LABORALES DEFINITIVAS	0.00	0.00	0.00	0.00	0.00	0.00
<b>II. GASTO ETIQUETADO</b>	<b>7,581,000.00</b>	<b>453,616.03</b>	<b>8,034,616.03</b>	<b>3,695,030.17</b>	<b>3,695,030.17</b>	<b>4,339,585.88</b>
A. PERSONAL ADMINISTRATIVO Y DE SERVICIO PÚBLICO	50,000.00	453,616.03	503,616.03	488,053.82	488,053.82	15,562.21
B. MAGISTERIO	0.00	0.00	0.00	0.00	0.00	0.00
C. SERVICIOS DE SALUD	0.00	0.00	0.00	0.00	0.00	0.00
C1) PERSONAL ADMINISTRATIVO	0.00	0.00	0.00	0.00	0.00	0.00
C2) PERSONAL MÉDICO, PARAMÉDICO Y AFÍN	0.00	0.00	0.00	0.00	0.00	0.00
D. SEGURIDAD PÚBLICA	7,531,000.00	0.00	7,531,000.00	3,206,976.35	3,206,976.35	4,324,023.65
E. GASTOS ASOCIADOS A LA IMPLEMENTACIÓN DE NUEVAS LEYES FEDERALES O REFORMAS A LAS MISMAS	0.00	0.00	0.00	0.00	0.00	0.00
F. SENTENCIAS LABORALES DEFINITIVAS	0.00	0.00	0.00	0.00	0.00	0.00
<b>III. TOTAL DEL GASTO EN SERVICIOS PERSONALES</b>	<b>35,206,000.00</b>	<b>2,201,410.08</b>	<b>37,407,410.08</b>	<b>17,679,912.71</b>	<b>17,679,912.71</b>	<b>19,727,497.37</b>

  
  
**C. J. DOLORES MARTÍNEZ GARIBAY**  
 PRESIDENTE MUNICIPAL

  
  
**LIC. NORA ISELA GIL NÚÑEZ**  
 SINDICO MUNICIPAL

  
  
**L.C.P. JUAN PEDRO HERNÁNDEZ MARTÍNEZ**  
 TESORERO MUNICIPAL

  
  
**LIC. JESÚS CORTÉS BUZ**  
 CONTRALOR MUNICIPAL

"Bajo protesta de decir verdad, declaramos que este reporte y sus notas son razonablemente correctos, y son responsabilidad del emisor."

MUNICIPIO DE VISTA HERMOSA MICHOACAN

PROYECCIONES DE INGRESOS - LDF

(PESOS)

(CIFRAS NOMINALES)

CONCEPTO	AÑO EN CUESTIÓN (DE INICIATIVA DE LEY)	AÑO 1	AÑO 2	AÑO 3	AÑO 4	AÑO 5
<b>1. INGRESOS DE LIBRE DISPOSICIÓN</b>	<b>58,320,122.00</b>	<b>62,985,731.76</b>	<b>68,024,590.30</b>	<b>73,466,557.52</b>	<b>79,343,882.12</b>	<b>85,691,392.69</b>
A. IMPUESTOS	1,958,500.00	2,115,180.00	2,284,394.40	2,467,145.95	2,664,517.63	2,877,679.04
B. CUOTAS Y APORTACIONES DE SEGURIDAD SOCIAL	0.00	0.00	0.00	0.00	0.00	0.00
C. CONTRIBUCIONES DE MEJORAS	0.00	0.00	0.00	0.00	0.00	0.00
D. DERECHOS	5,094,100.00	5,501,628.00	5,941,758.24	6,417,098.90	6,930,466.81	7,484,904.15
E. PRODUCTOS	1,800.00	1,944.00	2,099.52	2,267.48	2,448.88	2,644.79
F. APROVECHAMIENTOS	120,000.00	129,600.00	139,968.00	151,165.44	163,258.68	176,319.37
G. INGRESOS POR VENTAS DE BIENES Y SERVICIOS	0.00	0.00	0.00	0.00	0.00	0.00
H. PARTICIPACIONES	43,163,628.00	46,616,718.24	50,346,055.70	54,373,740.16	58,723,639.37	63,421,530.52
I. INCENTIVOS DERIVADOS DE LA COLABORACION FISCAL	566,809.00	612,153.72	661,126.02	714,016.10	771,137.39	832,828.38
J. TRANSFERENCIAS	0.00	0.00	0.00	0.00	0.00	0.00
K. CONVENIOS	7,363,960.00	7,953,076.80	8,589,322.94	9,276,468.78	10,018,586.28	10,820,073.18
L. OTROS INGRESOS DE LIBRE DISPOSICION	51,325.00	55,431.00	59,865.48	64,654.72	69,827.10	75,413.27
<b>2. TRANSFERENCIAS FEDERALES ETIQUETADAS</b>	<b>27,041,407.00</b>	<b>29,204,719.56</b>	<b>31,541,097.12</b>	<b>34,064,384.89</b>	<b>36,789,535.68</b>	<b>39,732,698.53</b>
A. APORTACIONES	27,041,407.00	29,204,719.56	31,541,097.12	34,064,384.89	36,789,535.68	39,732,698.53
B. CONVENIOS	0.00	0.00	0.00	0.00	0.00	0.00
C. FONDOS DISTINTOS DE APROBACIONES	0.00	0.00	0.00	0.00	0.00	0.00
D. TRANSFERENCIAS SUBSIDIOS, SUBVENCIONES, PENSIONES Y JUBILACIONES	0.00	0.00	0.00	0.00	0.00	0.00
E. OTRAS TRANSFERENCIAS FEDERALES ETIQUETADAS	0.00	0.00	0.00	0.00	0.00	0.00
<b>3. INGRESOS DERIVADOS DE FINANCIAMIENTOS</b>	<b>0.00</b>	<b>0.00</b>	<b>0.00</b>	<b>0.00</b>	<b>0.00</b>	<b>0.00</b>
A. INGRESOS DERIVADOS DE FINANCIAMIENTOS	0.00	0.00	0.00	0.00	0.00	0.00
<b>4. TOTAL DE INGRESOS PROYECTADOS</b>	<b>85,361,529.00</b>	<b>92,190,451.32</b>	<b>99,565,687.43</b>	<b>107,530,942.42</b>	<b>116,133,417.81</b>	<b>125,424,091.23</b>
<b>DATOS INFORMATIVOS</b>						
1. INGRESOS DERIVADOS DE FINANCIAMIENTOS CON FUENTE DE PAGO DE INGRESOS DE LIBRE DISPOSICION	0.00	0.00	0.00	0.00	0.00	0.00
2. INGRESOS DERIVADOS DE FINANCIAMIENTOS CON FUENTE DE PAGO DE TRANSFERENCIAS FEDERALES ETIQUETADAS	0.00	0.00	0.00	0.00	0.00	0.00
3. INGRESOS DERIVADOS DE FINANCIAMIENTO	0.00	0.00	0.00	0.00	0.00	0.00

  
**VISTA HERMOSA**  
**Gobierno**  
 Hermoso y Cercano a ti  
 C. J. DOLORES MARTINEZ GARBAY  
 PRESIDENCIA  
 PRESIDENTE MUNICIPAL

  
 LIC. NORAISELA GIL NÓREZ  
 SINDICO MUNICIPAL

  
 L.C.P. JUAN PEDRO FERNANDEZ MARTINEZ  
 TESORERO MUNICIPAL

  
**VISTA HERMOSA**  
**Gobierno**  
 Hermoso y Cercano a ti  
 2021 - 2024  
 LCP. JESUS CORTES RUIZ  
 CONTRALORIA

"Bajo protesta de decir verdad, declaramos que este reporte y sus notas son razonablemente correctos, y son responsabilidad del emisor."



MUNICIPIO DE VISTA HERMOSA MICHOACAN

PROYECCIONES DE EGRESOS - LDF

(PESOS)

(CIFRAS NOMINALES)

CONCEPTO	AÑO EN CUESTIÓN (DE PROYECTO DE PRESUPUESTO)	AÑO 1	AÑO 2	AÑO 3	AÑO 4	AÑO 5
<b>1. GASTO NO ETIQUETADO</b>	<b>58,320,122.00</b>	<b>62,985,731.76</b>	<b>68,024,990.30</b>	<b>73,466,557.53</b>	<b>79,343,882.14</b>	<b>85,691,392.71</b>
SERVICIOS PERSONALES.	27,625,000.00	29,835,000.00	32,221,800.00	34,799,544.00	37,583,507.52	40,590,188.12
MATERIALES Y SUMINISTROS	9,043,695.33	9,767,190.96	10,548,566.24	11,392,451.54	12,303,847.66	13,288,155.47
SERVICIOS GENERALES	11,367,400.00	12,276,792.00	13,258,935.36	14,319,650.19	15,465,222.21	16,702,439.99
TRANSFERENCIAS, ASIGNACIONES, SUBSIDIOS Y OTRAS AYUDAS	2,366,066.67	2,555,352.00	2,759,780.16	2,980,562.57	3,219,007.58	3,476,528.19
BIENES MUEBLES, INMUEBLES E INTANGIBLES	554,000.00	598,320.00	646,185.60	697,880.45	753,710.89	814,007.76
INVERSIÓN PÚBLICA	7,363,960.00	7,953,076.80	8,589,322.94	9,276,468.78	10,018,586.28	10,820,073.18
INVERSIONES FINANCIERAS Y OTRAS PROVISIONES	0.00	0.00	0.00	0.00	0.00	0.00
PARTICIPACIONES Y APORTACIONES	0.00	0.00	0.00	0.00	0.00	0.00
DEUDA PÚBLICA.	0.00	0.00	0.00	0.00	0.00	0.00
<b>2. GASTO ETIQUETADO</b>	<b>27,041,407.00</b>	<b>29,204,719.56</b>	<b>31,541,097.13</b>	<b>34,064,384.90</b>	<b>36,789,535.69</b>	<b>39,732,698.54</b>
SERVICIOS PERSONALES.	7,581,000.00	8,187,480.00	8,842,478.40	9,549,876.67	10,313,866.80	11,138,976.14
MATERIALES Y SUMINISTROS	2,769,000.00	2,990,520.00	3,229,761.60	3,488,142.53	3,767,193.93	4,068,569.44
SERVICIOS GENERALES	6,554,000.00	7,078,320.00	7,644,585.60	8,256,152.45	8,916,644.65	9,629,976.22
TRANSFERENCIAS, ASIGNACIONES, SUBSIDIOS Y OTRAS AYUDAS	0.00	0.00	0.00	0.00	0.00	0.00
BIENES MUEBLES, INMUEBLES E INTANGIBLES	1,800,000.00	1,944,000.00	2,099,520.00	2,267,481.60	2,448,880.13	2,644,790.54
INVERSIÓN PÚBLICA	7,990,576.00	8,629,822.08	9,320,207.85	10,065,824.48	10,871,090.44	11,740,777.68
INVERSIONES FINANCIERAS Y OTRAS PROVISIONES	0.00	0.00	0.00	0.00	0.00	0.00
PARTICIPACIONES Y APORTACIONES	0.00	0.00	0.00	0.00	0.00	0.00
DEUDA PÚBLICA.	346,831.00	374,577.48	404,543.68	436,907.17	471,859.74	509,608.52
<b>3. TOTAL DE EGRESOS PROYECTADOS</b>	<b>85,361,529.00</b>	<b>92,190,451.32</b>	<b>99,565,687.43</b>	<b>107,530,942.43</b>	<b>116,133,417.83</b>	<b>125,424,091.25</b>

  
**VISTA HERMOSA**  
**Gobierno**  
 Honesto y Cercano a ti  
 2021 - 2024  
**PRESIDENCIA**  
**C. J. DOLORES MARTÍNEZ GARIBAY**  
**PRESIDENTE MUNICIPAL**

  
**VISTA HERMOSA**  
**Gobierno**  
 Honesto y Cercano a ti  
 2021 - 2024  
**SINDICATURA**  
**LIC. NORA ISELA GIL NÚÑEZ**  
**SÍNDICO MUNICIPAL**

  
**VISTA HERMOSA**  
**Gobierno**  
 Honesto y Cercano a ti  
 2021 - 2024  
**TESORERÍA**  
**L.C.P. JUAN PEDRO HERNÁNDEZ**  
**TESORERO MUNICIPAL**

  
**VISTA HERMOSA**  
**Gobierno**  
 Honesto y Cercano a ti  
 2021 - 2024  
**CONTABILIDAD**  
**LCP. JESUS CORTES RUIZ**  
**CONTRALOR MUNICIPAL**

"Bajo protesta de decir verdad, declaramos que este reporte y sus notas son razonablemente correctos, y son responsabilidad del emisor."



MUNICIPIO DE VISTA HERMOSA MICHOACAN

RESULTADOS DE INGRESOS - LDF

(PESOS)

CONCEPTO	AÑO 5	AÑO 4	AÑO 3	AÑO 2	AÑO 1	AÑO DEL EJERCICIO VIGENTE
<b>1. INGRESOS DE LIBRE DISPOSICIÓN</b>	<b>0.00</b>	<b>0.00</b>	<b>0.00</b>	<b>0.00</b>	<b>59,219,248.99</b>	<b>55,995,799.94</b>
A. IMPUESTOS	0.00	0.00	0.00	0.00	2,999,234.00	3,801,058.00
B. CUOTAS Y APORTACIONES DE SEGURIDAD SOCIAL	0.00	0.00	0.00	0.00	672,646.00	0.00
C. CONTRIBUCIONES DE MEJORAS	0.00	0.00	0.00	0.00	2,339,862.85	1,639,097.69
D. DERECHOS	0.00	0.00	0.00	0.00	5,673,362.42	6,377,948.37
E. PRODUCTOS	0.00	0.00	0.00	0.00	1,371.06	1,000.00
F. APROVECHAMIENTOS	0.00	0.00	0.00	0.00	1,049,515.14	596,858.03
G. INGRESOS POR VENTAS DE BIENES Y SERVICIOS	0.00	0.00	0.00	0.00	0.00	0.00
H. PARTICIPACIONES	0.00	0.00	0.00	0.00	38,286,306.00	42,741,515.28
I. INCENTIVOS DERIVADOS DE LA COLABORACIÓN FISCAL	0.00	0.00	0.00	0.00	631,165.68	561,657.00
J. TRANSFERENCIAS	0.00	0.00	0.00	0.00	0.00	204,795.00
K. CONVENIOS	0.00	0.00	0.00	0.00	7,429,133.84	24,548.57
L. OTROS INGRESOS DE LIBRE DISPOSICIÓN	0.00	0.00	0.00	0.00	136,652.00	47,322.00
<b>2. TRANSFERENCIAS FEDERALES ETIQUETADAS</b>	<b>0.00</b>	<b>0.00</b>	<b>0.00</b>	<b>0.00</b>	<b>25,282,077.00</b>	<b>26,207,029.00</b>
A. APORTACIONES	0.00	0.00	0.00	0.00	24,660,114.00	26,007,029.00
B. CONVENIOS	0.00	0.00	0.00	0.00	621,963.00	0.00
C. FONDOS DISTINTOS DE APORTACIONES	0.00	0.00	0.00	0.00	0.00	0.00
D. TRANSFERENCIAS, SUBSIDIOS Y SUBVENCIONES, PENSIONES Y JUBILACIONES	0.00	0.00	0.00	0.00	0.00	0.00
E. OTRAS TRANSFERENCIAS FEDERALES ETIQUETADAS	0.00	0.00	0.00	0.00	0.00	200,000.00
<b>3. INGRESOS DERIVADOS DE FINANCIAMIENTOS</b>	<b>0.00</b>	<b>0.00</b>	<b>0.00</b>	<b>0.00</b>	<b>0.00</b>	<b>0.00</b>
A. INGRESOS DERIVADOS DE FINANCIAMIENTOS	0.00	0.00	0.00	0.00	0.00	0.00
<b>4. TOTAL DE INGRESOS PROYECTADOS</b>	<b>0.00</b>	<b>0.00</b>	<b>0.00</b>	<b>0.00</b>	<b>84,501,325.99</b>	<b>82,202,828.94</b>
<b>DATOS INFORMATIVOS</b>						
1. INGRESOS DERIVADOS DE FINANCIAMIENTOS CON FUENTE DE PAGO DE INGRESOS DE LIBRE DISPOSICIÓN	0.00	0.00	0.00	0.00	0.00	0.00
2. INGRESOS DERIVADOS DE FINANCIAMIENTOS CON FUENTE DE PAGO DE TRANSFERENCIAS FEDERALES ETIQUETADAS	0.00	0.00	0.00	0.00	0.00	0.00
3. INGRESOS DERIVADOS DE FINANCIAMIENTO	0.00	0.00	0.00	0.00	0.00	0.00

  
  
**C. J. DOLORES MARTÍNEZ GARIBAY**  
 PRESIDENTE MUNICIPAL

  
  
**L.C. NORA ISELA GIL NUÑEZ**  
 SINDICO MUNICIPAL

  
  
**L.C.P. JUAN PEDRO HERNÁNDEZ MARTÍNEZ**  
 TESORERO MUNICIPAL

  
  
**ECP. JESÚS CORTÉS RUIZ**  
 CONTRALOR MUNICIPAL

"Bajo protesta de decir verdad, declaramos que este reporte y sus notas son razonablemente correctos, y son responsabilidad del emisor."

MUNICIPIO DE VISTA HERMOSA MICHOACAN

RESULTADOS DE EGRESOS - LDF

(PESOS)

CONCEPTO	AÑO 5	AÑO 4	AÑO 3	AÑO 2	AÑO 1	AÑO DEL EJERCICIO VIGENTE
<b>1. GASTO NO ETIQUETADO</b>	<b>0.00</b>	<b>0.00</b>	<b>0.00</b>	<b>0.00</b>	<b>56,405,116.06</b>	<b>54,414,424.49</b>
SERVICIOS PERSONALES.	0.00	0.00	0.00	0.00	26,642,687.44	29,106,382.54
MATERIALES Y SUMINISTROS	0.00	0.00	0.00	0.00	8,045,895.40	10,433,566.75
SERVICIOS GENERALES	0.00	0.00	0.00	0.00	10,646,552.73	11,498,817.45
TRANSFERENCIAS, ASIGNACIONES, SUBSIDIOS Y OTRAS AYUDAS	0.00	0.00	0.00	0.00	2,346,985.09	2,350,963.19
BIENES MUEBLES, INMUEBLES E INTANGIBLES	0.00	0.00	0.00	0.00	2,235,255.57	640,891.04
INVERSIÓN PÚBLICA	0.00	0.00	0.00	0.00	6,239,509.80	364,882.00
INVERSIONES FINANCIERAS Y OTRAS PROVISIONES	0.00	0.00	0.00	0.00	0.00	0.00
PARTICIPACIONES Y APORTACIONES	0.00	0.00	0.00	0.00	0.00	0.00
DEUDA PUBLICA.	0.00	0.00	0.00	0.00	248,230.03	18,921.52
<b>2. GASTO ETIQUETADO</b>	<b>0.00</b>	<b>0.00</b>	<b>0.00</b>	<b>0.00</b>	<b>28,531,687.28</b>	<b>19,810,262.37</b>
SERVICIOS PERSONALES.	0.00	0.00	0.00	0.00	8,050,565.99	7,834,030.17
MATERIALES Y SUMINISTROS	0.00	0.00	0.00	0.00	10,136,846.00	4,027,112.07
SERVICIOS GENERALES	0.00	0.00	0.00	0.00	4,870,386.33	5,566,349.13
TRANSFERENCIAS, ASIGNACIONES, SUBSIDIOS Y OTRAS AYUDAS	0.00	0.00	0.00	0.00	26,017.00	0.00
BIENES MUEBLES, INMUEBLES E INTANGIBLES	0.00	0.00	0.00	0.00	1,574,745.00	1,521,000.00
INVERSIÓN PÚBLICA	0.00	0.00	0.00	0.00	3,873,126.96	861,771.00
INVERSIONES FINANCIERAS Y OTRAS PROVISIONES	0.00	0.00	0.00	0.00	0.00	0.00
PARTICIPACIONES Y APORTACIONES	0.00	0.00	0.00	0.00	0.00	0.00
DEUDA PUBLICA.	0.00	0.00	0.00	0.00	0.00	0.00
<b>3. TOTAL DEL RESULTADO DE EGRESOS</b>	<b>0.00</b>	<b>0.00</b>	<b>0.00</b>	<b>0.00</b>	<b>84,936,803.34</b>	<b>74,224,686.86</b>



VISTA HERMOSA  
Gobierno  
Honesto y Cercano a ti  
2021 - 2024  
PRESIDENCIA

C. J. DOLORES MARTÍNEZ GARIBAY

PRESIDENTE MUNICIPAL



LIC. NORA ISELA GIL NÚÑEZ

SÍNDICO MUNICIPAL



L.C.P. JUAN PEDRO HERNÁNDEZ

TESORERO MUNICIPAL

VISTA HERMOSA  
Gobierno  
Honesto y Cercano a ti  
2021 - 2024  
TESORERÍA



LCP. JESUS CORTES RUIZ

CONTRALOR MUNICIPAL

VISTA HERMOSA  
Gobierno  
Honesto y Cercano a ti  
CONTRALORIA

"Bajo protesta de decir verdad, declaramos que este reporte y sus notas son razonablemente correctos, y son responsabilidad del emisor."



**GOBIERNO DEL MUNICIPIO DE VISTA HERMOSA MICHOACAN**  
**Informe sobre Estudios Actuariales - LDF**  
 DEL 01 DE ENERO AL 30 DE JUNIO DE 2023

(PESOS)

Concepto	Pensiones y Jubilaciones	Salud	Riesgos de Trabajo	Invalidez y vida	Otras Prestaciones Sociales	Totales
<b>Tipo de Sistema</b> Prestación laboral o Fondo general para trabajadores del estado o municipio Beneficio definido. Contribución definida o Mixto <b>Población afiliada</b> Activos Edad máxima Edad mínima Edad promedio <b>Pensionados y Jubilados</b> Edad máxima Edad mínima Edad promedio Beneficiarios Promedio de años de servicio (trabajadores activos) Aportación individual al plan de pensión como % del salario  Aportación del ente público al plan de pensión como % del salario  Crecimiento esperado de los pensionados y jubilados (como %) Crecimiento esperado de los activos (como %) Edad de jubilación o Pensión Esperanza de vida <b>Ingresos del Fondo</b> Ingresos Anuales al Fondo de Pensiones Nombría anual Activos Pensionados y Jubilados Beneficiarios de Pensionados y Jubilados <b>Monto mensual por pensión</b> Máximo Mínimo Promedio <b>Monto de la reserva</b> Valor presente de las obligaciones Pensiones y Jubilaciones en curso de pago Generaciones futuras Generación actual <b>Valor presente de las contribuciones asociadas a los sueldos futuros de cotización X porcentaje</b> Generaciones futuras Generación actual <b>Valor presente de aportaciones futuras</b> Generación actual Generaciones futuras Otros ingresos <b>Deficit/plusvalía actuarial</b> Generación actual Generaciones futuras <b>Periodo de suficiencia</b> Año de descapitalización Tasa de rendimiento <b>Estudio actuarial</b> Año de elaboración del estudio actuarial Empresa que elaboró el estudio actuarial	<b>NO APLICA</b>					
						VALUACIONES ACTUARIALES DEL NORTE, S. C.

