

MUNICIPIO DE VISTA HERMOSA MICHOACAN



ESTADO ANALÍTICO DE INGRESOS POR FUENTE DE FINANCIAMIENTO

DEL 1 DE ENERO AL 30 DE SEPTIEMBRE DE 2023

F.F.: INGRESOS PROPIOS (NO ETIQUETADO)	INGRESO					
	ESTIMADO	AMPLIACIONES Y REDUCCIONES	MODIFICADO	DEVENGADO	RECAUDADO	DIFERENCIA
INGRESOS DEL PODER EJECUTIVO FEDERAL O ESTATAL Y DE LOS MUNICIPIOS	0.00	0.00	0.00	0.00	0.00	0.00
IMPUESTOS	0.00	0.00	0.00	0.00	0.00	0.00
CUOTAS Y APORTACIONES DE SEGURIDAD SOCIAL	0.00	0.00	0.00	0.00	0.00	0.00
CONTRIBUCIONES DE MEJORAS	0.00	0.00	0.00	0.00	0.00	0.00
DERECHOS	0.00	0.00	0.00	0.00	0.00	0.00
PRODUCTOS	0.00	0.00	0.00	0.00	0.00	0.00
APROVECHAMIENTOS	0.00	0.00	0.00	0.00	0.00	0.00
PARTICIPACIONES, APORTACIONES, CONVENIOS, INCENTIVOS DERIVADOS DE LA COLABORACIÓN FISCAL Y FONDOS DISTINTOS DE APORTACIONES	0.00	0.00	0.00	0.00	0.00	0.00
TRANSFERENCIAS, ASIGNACIONES, SUBSIDIOS Y SUBVENCIONES, Y PENSIONES Y JUBILACIONES	0.00	0.00	0.00	0.00	0.00	0.00
INGRESOS DE LOS ENTES PÚBLICOS DE LOS PODERES LEGISLATIVO Y JUDICIAL, DE LOS ÓRGANOS AUTÓNOMOS Y DEL SECTOR PARAESTATAL O PARAMUNICIPAL, ASI COMO DE LAS EMPRESAS PRODUCTIVAS DEL ESTADO	0.00	0.00	0.00	0.00	0.00	0.00
CUOTAS Y APORTACIONES DE SEGURIDAD SOCIAL	0.00	0.00	0.00	0.00	0.00	0.00
PRODUCTOS	0.00	0.00	0.00	0.00	0.00	0.00
INGRESOS POR VENTA DE BIENES, PRESTACIÓN DE SERVICIOS Y OTROS INGRESOS	0.00	0.00	0.00	0.00	0.00	0.00
TRANSFERENCIAS, ASIGNACIONES, SUBSIDIOS Y SUBVENCIONES, Y PENSIONES Y JUBILACIONES	0.00	0.00	0.00	0.00	0.00	0.00
INGRESOS DERIVADOS DE FINANCIAMIENTOS	0.00	0.00	0.00	0.00	0.00	0.00
INGRESOS DERIVADOS DE FINANCIAMIENTOS	0.00	0.00	0.00	0.00	0.00	0.00
TOTAL	0.00	0.00	0.00	0.00	0.00	0.00
					INGRESOS EXCEDENTES:	0.00










LIC. NORAISELA GIL NUÑEZ L.C.P. JUAN PEDRO HERNÁNDEZ MARTÍNEZ LIC. JESÚS CORTÉS RUIZ
 PRESIDENTA MUNICIPAL SINDICO MUNICIPAL TESORERO MUNICIPAL CONTRALOR MUNICIPAL

"Bajo protesta de decir verdad, declaramos que este reporte y sus notas son razonablemente correctos, y son responsabilidad del emisor."



MUNICIPIO DE VISTA HERMOSA MICHOACAN



ESTADO ANALÍTICO DE INGRESOS POR FUENTE DE FINANCIAMIENTO

DEL 1 DE ENERO AL 30 DE SEPTIEMBRE DE 2023

F.F.: RECURSOS FEDERALES (NO ETIQUETADO)	INGRESO					
	ESTIMADO	AMPLIACIONES Y REDUCCIONES	MODIFICADO	DEVENGADO	RECAUDADO	DIFERENCIA
INGRESOS DEL PODER EJECUTIVO FEDERAL O ESTATAL Y DE LOS MUNICIPIOS	33,538,644.00	1,539,260.73	35,077,904.73	35,077,904.73	35,077,904.73	1,539,260.73
IMPUESTOS	0.00	0.00	0.00	0.00	0.00	0.00
CUOTAS Y APORTACIONES DE SEGURIDAD SOCIAL	0.00	0.00	0.00	0.00	0.00	0.00
CONTRIBUCIONES DE MEJORAS	0.00	0.00	0.00	0.00	0.00	0.00
DERECHOS	0.00	0.00	0.00	0.00	0.00	0.00
PRODUCTOS	0.00	0.00	0.00	0.00	0.00	0.00
APROVECHAMIENTOS	0.00	0.00	0.00	0.00	0.00	0.00
PARTICIPACIONES, APORTACIONES, CONVENIOS, INCENTIVOS DERIVADOS DE LA COLABORACIÓN FISCAL Y FONDOS DISTINTOS DE APORTACIONES	33,538,644.00	1,539,260.73	35,077,904.73	35,077,904.73	35,077,904.73	1,539,260.73
TRANSFERENCIAS, ASIGNACIONES, SUBSIDIOS Y SUBVENCIONES, Y PENSIONES Y JUBILACIONES	0.00	0.00	0.00	0.00	0.00	0.00
INGRESOS DE LOS ENTES PÚBLICOS DE LOS PODERES LEGISLATIVO Y JUDICIAL, DE LOS ÓRGANOS AUTÓNOMOS Y DEL SECTOR PARAESTATAL O PARAMUNICIPAL, ASÍ COMO DE LAS EMPRESAS PRODUCTIVAS DEL ESTADO	0.00	0.00	0.00	0.00	0.00	0.00
CUOTAS Y APORTACIONES DE SEGURIDAD SOCIAL	0.00	0.00	0.00	0.00	0.00	0.00
PRODUCTOS	0.00	0.00	0.00	0.00	0.00	0.00
INGRESOS POR VENTA DE BIENES, PRESTACIÓN DE SERVICIOS Y OTROS INGRESOS	0.00	0.00	0.00	0.00	0.00	0.00
TRANSFERENCIAS, ASIGNACIONES, SUBSIDIOS Y SUBVENCIONES, Y PENSIONES Y JUBILACIONES	0.00	0.00	0.00	0.00	0.00	0.00
INGRESOS DERIVADOS DE FINANCIAMIENTOS	0.00	0.00	0.00	0.00	0.00	0.00
INGRESOS DERIVADOS DE FINANCIAMIENTOS	0.00	0.00	0.00	0.00	0.00	0.00
TOTAL	33,538,644.00	1,539,260.73	35,077,904.73	35,077,904.73	35,077,904.73	
				INGRESOS EXCEDENTES:		1,539,260.73

 VISTA HERMOSA
Gobierno
Honesto y Cercano a ti
2021 - 2024
DOLORES MARTÍNEZ CARIBAY
PRESIDENCIA
PRESIDENTE MUNICIPAL

 VISTA HERMOSA
Gobierno
Honesto y Cercano a ti
2021 - 2024
LIC. NORA ISELA GIL NÚÑEZ
SINDICO MUNICIPAL

 VISTA HERMOSA
Gobierno
Honesto y Cercano a ti
2021 - 2024
TESORERÍA
L.C.P. JUAN PEDRO HERNÁNDEZ MARTÍNEZ
TESORERO MUNICIPAL

 VISTA HERMOSA
Gobierno
Honesto y Cercano a ti
2021 - 2024
CONTRALORÍA
L.C.P. JESÚS CORTÉS RUIZ
CONTRALOR MUNICIPAL

"Bajo protesta de decir verdad, declaramos que este reporte y sus notas son razonablemente correctos, y son responsabilidad del emisor."




MUNICIPIO DE VISTA HERMOSA MICHOACAN



ESTADO ANALÍTICO DE INGRESOS POR FUENTE DE FINANCIAMIENTO

DEL 1 DE ENERO AL 30 DE SEPTIEMBRE DE 2023

F.F.: RECURSOS ESTATALES (NO ETIQUETADO)	INGRESO					
	ESTIMADO	AMPLIACIONES Y REDUCCIONES	MODIFICADO	DEVENGADO	RECAUDADO	DIFERENCIA
INGRESOS DEL PODER EJECUTIVO FEDERAL O ESTATAL Y DE LOS MUNICIPIOS	7,402,453.00	-6,507,215.40	895,237.60	895,237.60	895,237.60	-6,507,215.40
IMPUESTOS	0.00	0.00	0.00	0.00	0.00	0.00
CUOTAS Y APORTACIONES DE SEGURIDAD SOCIAL	0.00	0.00	0.00	0.00	0.00	0.00
CONTRIBUCIONES DE MEJORAS	0.00	0.00	0.00	0.00	0.00	0.00
DERECHOS	0.00	0.00	0.00	0.00	0.00	0.00
PRODUCTOS	0.00	0.00	0.00	0.00	0.00	0.00
APROVECHAMIENTOS	0.00	0.00	0.00	0.00	0.00	0.00
PARTICIPACIONES, APORTACIONES, CONVENIOS, INCENTIVOS DERIVADOS DE LA COLABORACIÓN FISCAL Y FONDOS DISTINTOS DE APORTACIONES	7,402,453.00	-6,708,230.40	694,222.60	694,222.60	694,222.60	-6,708,230.40
TRANSFERENCIAS, ASIGNACIONES, SUBSIDIOS Y SUBVENCIONES, Y PENSIONES Y JUBILACIONES	0.00	201,015.00	201,015.00	201,015.00	201,015.00	201,015.00
INGRESOS DE LOS ENTES PÚBLICOS DE LOS PODERES LEGISLATIVO Y JUDICIAL, DE LOS ÓRGANOS AUTÓNOMOS Y DEL SECTOR PARAESTATAL O PARAMUNICIPAL, ASÍ COMO DE LAS EMPRESAS PRODUCTIVAS DEL ESTADO	0.00	0.00	0.00	0.00	0.00	0.00
CUOTAS Y APORTACIONES DE SEGURIDAD SOCIAL	0.00	0.00	0.00	0.00	0.00	0.00
PRODUCTOS	0.00	0.00	0.00	0.00	0.00	0.00
INGRESOS POR VENTA DE BIENES, PRESTACIÓN DE SERVICIOS Y OTROS INGRESOS	0.00	0.00	0.00	0.00	0.00	0.00
TRANSFERENCIAS, ASIGNACIONES, SUBSIDIOS Y SUBVENCIONES, Y PENSIONES Y JUBILACIONES	0.00	0.00	0.00	0.00	0.00	0.00
INGRESOS DERIVADOS DE FINANCIAMIENTOS	0.00	0.00	0.00	0.00	0.00	0.00
INGRESOS DERIVADOS DE FINANCIAMIENTOS	0.00	0.00	0.00	0.00	0.00	0.00
TOTAL	7,402,453.00	-6,507,215.40	895,237.60	895,237.60	895,237.60	
					INGRESOS EXCEDENTES:	-6,507,215.40

VISTA HERMOSA
Gobierno
 Honesto y Cercano a ti
 2021 - 2024
PRESIDENCIA
 LIC. LORENA MARTÍNEZ GARIBAY
 PRESIDENTE MUNICIPAL

VISTA HERMOSA
Gobierno
 Honesto y Cercano a ti
 2021 - 2024
SINDICATURA
 LIC. NORAISELA GIL NUÑEZ
 SINDICO MUNICIPAL

VISTA HERMOSA
Gobierno
 Honesto y Cercano a ti
 2021 - 2024
TESORERÍA
 L.C.P. JUAN PEDRO HERNÁNDEZ MARTÍNEZ
 TESORERO MUNICIPAL

VISTA HERMOSA
Gobierno
 Honesto y Cercano a ti
 2021 - 2024
CONTRALORÍA
 L.C.P. JESÚS CORTÉS RUIZ
 CONTRALOR MUNICIPAL

"Bajo protesta de decir verdad, declaramos que este reporte y sus notas son razonablemente correctos, y son responsabilidad del emisor."



MUNICIPIO DE VISTA HERMOSA MICHOACAN



ESTADO ANALÍTICO DE INGRESOS POR FUENTE DE FINANCIAMIENTO

DEL 1 DE ENERO AL 30 DE SEPTIEMBRE DE 2023

F.F.: OTROS RECURSOS DE LIBRE DISPOSICION (NO ETIQUETADO)	INGRESO					
	ESTIMADO	AMPLIACIONES Y REDUCCIONES	MODIFICADO	DEVENGADO	RECAUDADO	DIFERENCIA
INGRESOS DEL PODER EJECUTIVO FEDERAL O ESTATAL Y DE LOS MUNICIPIOS	0.00	0.00	0.00	0.00	0.00	0.00
IMPUESTOS	0.00	0.00	0.00	0.00	0.00	0.00
CUOTAS Y APORTACIONES DE SEGURIDAD SOCIAL	0.00	0.00	0.00	0.00	0.00	0.00
CONTRIBUCIONES DE MEJORAS	0.00	0.00	0.00	0.00	0.00	0.00
DERECHOS	0.00	0.00	0.00	0.00	0.00	0.00
PRODUCTOS	0.00	0.00	0.00	0.00	0.00	0.00
APROVECHAMIENTOS	0.00	0.00	0.00	0.00	0.00	0.00
PARTICIPACIONES, APORTACIONES, CONVENIOS, INCENTIVOS DERIVADOS DE LA COLABORACIÓN FISCAL Y FONDOS DISTINTOS DE APORTACIONES	0.00	0.00	0.00	0.00	0.00	0.00
TRANSFERENCIAS, ASIGNACIONES, SUBSIDIOS Y SUBVENCIONES, Y PENSIONES Y JUBILACIONES	0.00	0.00	0.00	0.00	0.00	0.00
INGRESOS DE LOS ENTES PÚBLICOS DE LOS PODERES LEGISLATIVO Y JUDICIAL, DE LOS ÓRGANOS AUTÓNOMOS Y DEL SECTOR PARAESTATAL O PARAMUNICIPAL, ASÍ COMO DE LAS EMPRESAS PRODUCTIVAS DEL ESTADO	0.00	0.00	0.00	0.00	0.00	0.00
CUOTAS Y APORTACIONES DE SEGURIDAD SOCIAL	0.00	0.00	0.00	0.00	0.00	0.00
PRODUCTOS	0.00	0.00	0.00	0.00	0.00	0.00
INGRESOS POR VENTA DE BIENES, PRESTACIÓN DE SERVICIOS Y OTROS INGRESOS	0.00	0.00	0.00	0.00	0.00	0.00
TRANSFERENCIAS, ASIGNACIONES, SUBSIDIOS Y SUBVENCIONES, Y PENSIONES Y JUBILACIONES	0.00	0.00	0.00	0.00	0.00	0.00
INGRESOS DERIVADOS DE FINANCIAMIENTOS	0.00	0.00	0.00	0.00	0.00	0.00
INGRESOS DERIVADOS DE FINANCIAMIENTOS	0.00	0.00	0.00	0.00	0.00	0.00
TOTAL	0.00	0.00	0.00	0.00	0.00	0.00
					INGRESOS EXCEDENTES:	0.00







VISTA HERMOSA
Gobierno
 Honesto y Cercano a ti
 2021 - 2024
PRESIDENCIA
 PRESIDENTE MUNICIPAL


VISTA HERMOSA
Gobierno
 Honesto y Cercano a ti
 2021 - 2024
SINDICATURA
 SINDICO MUNICIPAL


VISTA HERMOSA
Gobierno
 Honesto y Cercano a ti
 2021 - 2024
TESORERÍA
 TESORERO MUNICIPAL


VISTA HERMOSA
Gobierno
 Honesto y Cercano a ti
 2021 - 2024
CONTADORÍA
 CONTRALOR MUNICIPAL

"Bajo protesta de decir verdad, declaramos que este reporte y sus notas son razonablemente correctos, y son responsabilidad del emisor."




MUNICIPIO DE VISTA HERMOSA MICHOACAN



ESTADO ANALÍTICO DE INGRESOS POR FUENTE DE FINANCIAMIENTO


DEL 1 DE ENERO AL 30 DE SEPTIEMBRE DE 2023

F.F.: RECURSOS FEDERALES (ETIQUETADO)	INGRESO					
	ESTIMADO	AMPLIACIONES Y REDUCCIONES	MODIFICADO	DEVENGADO	RECAUDADO	DIFERENCIA
INGRESOS DEL PODER EJECUTIVO FEDERAL O ESTATAL Y DE LOS MUNICIPIOS	21,479,643.00	-22,726.00	21,456,917.00	21,456,917.00	21,456,917.00	-22,726.00
IMPUESTOS	0.00	0.00	0.00	0.00	0.00	0.00
CUOTAS Y APORTACIONES DE SEGURIDAD SOCIAL	0.00	0.00	0.00	0.00	0.00	0.00
CONTRIBUCIONES DE MEJORAS	0.00	0.00	0.00	0.00	0.00	0.00
DERECHOS	0.00	0.00	0.00	0.00	0.00	0.00
PRODUCTOS	0.00	0.00	0.00	0.00	0.00	0.00
APROVECHAMIENTOS	0.00	0.00	0.00	0.00	0.00	0.00
PARTICIPACIONES, APORTACIONES, CONVENIOS, INCENTIVOS DERIVADOS DE LA COLABORACIÓN FISCAL Y FONDOS DISTINTOS DE APORTACIONES	21,479,643.00	-22,726.00	21,456,917.00	21,456,917.00	21,456,917.00	-22,726.00
TRANSFERENCIAS, ASIGNACIONES, SUBSIDIOS Y SUBVENCIONES, Y PENSIONES Y JUBILACIONES	0.00	0.00	0.00	0.00	0.00	0.00
INGRESOS DE LOS ENTES PÚBLICOS DE LOS PODERES LEGISLATIVO Y JUDICIAL, DE LOS ÓRGANOS AUTÓNOMOS Y DEL SECTOR PARAESTATAL O PARAMUNICIPAL, ASÍ COMO DE LAS EMPRESAS PRODUCTIVAS DEL ESTADO	0.00	0.00	0.00	0.00	0.00	0.00
CUOTAS Y APORTACIONES DE SEGURIDAD SOCIAL	0.00	0.00	0.00	0.00	0.00	0.00
PRODUCTOS	0.00	0.00	0.00	0.00	0.00	0.00
INGRESOS POR VENTA DE BIENES, PRESTACIÓN DE SERVICIOS Y OTROS INGRESOS	0.00	0.00	0.00	0.00	0.00	0.00
TRANSFERENCIAS, ASIGNACIONES, SUBSIDIOS Y SUBVENCIONES, Y PENSIONES Y JUBILACIONES	0.00	0.00	0.00	0.00	0.00	0.00
INGRESOS DERIVADOS DE FINANCIAMIENTOS	0.00	0.00	0.00	0.00	0.00	0.00
INGRESOS DERIVADOS DE FINANCIAMIENTOS	0.00	0.00	0.00	0.00	0.00	0.00
TOTAL	21,479,643.00	-22,726.00	21,456,917.00	21,456,917.00	21,456,917.00	-22,726.00
				INGRESOS EXCEDENTES:		-22,726.00











LORENA MARTÍNEZ ARRIOLA PRESIDENTE MUNICIPAL
 LIC. NORA ISELA GIL NÚÑEZ SINDICO MUNICIPAL
 L.C.P. JUAN PEDRO HERNÁNDEZ MARTÍNEZ TESORERO MUNICIPAL
 LIC. JESÚS CORTÉS CONTRALOR MUNICIPAL

"Bajo protesta de decir verdad, declaramos que este reporte y sus notas son razonablemente correctos, y son responsabilidad del emisor."



MUNICIPIO DE VISTA HERMOSA MICHOACAN



ESTADO ANALÍTICO DE INGRESOS POR FUENTE DE FINANCIAMIENTO

DEL 1 DE ENERO AL 30 DE SEPTIEMBRE DE 2023

F.F.: RECURSOS ESTATALES (ETIQUETADO)	INGRESO					
	ESTIMADO	AMPLIACIONES Y REDUCCIONES	MODIFICADO	DEVENGADO	RECAUDADO	DIFERENCIA
INGRESOS DEL PODER EJECUTIVO FEDERAL O ESTATAL Y DE LOS MUNICIPIOS	0.00	24,548.57	24,548.57	24,548.57	24,548.57	24,548.57
IMPUESTOS	0.00	0.00	0.00	0.00	0.00	0.00
CUOTAS Y APORTACIONES DE SEGURIDAD SOCIAL	0.00	0.00	0.00	0.00	0.00	0.00
CONTRIBUCIONES DE MEJORAS	0.00	0.00	0.00	0.00	0.00	0.00
DERECHOS	0.00	0.00	0.00	0.00	0.00	0.00
PRODUCTOS	0.00	0.00	0.00	0.00	0.00	0.00
APROVECHAMIENTOS	0.00	0.00	0.00	0.00	0.00	0.00
PARTICIPACIONES, APORTACIONES, CONVENIOS, INCENTIVOS DERIVADOS DE LA COLABORACIÓN FISCAL Y FONDOS DISTINTOS DE APORTACIONES	0.00	24,548.57	24,548.57	24,548.57	24,548.57	24,548.57
TRANSFERENCIAS, ASIGNACIONES, SUBSIDIOS Y SUBVENCIONES, Y PENSIONES Y JUBILACIONES	0.00	0.00	0.00	0.00	0.00	0.00
INGRESOS DE LOS ENTES PÚBLICOS DE LOS PODERES LEGISLATIVO Y JUDICIAL, DE LOS ÓRGANOS AUTÓNOMOS Y DEL SECTOR PARAESTATAL O PARAMUNICIPAL, ASÍ COMO DE LAS EMPRESAS PRODUCTIVAS DEL ESTADO	0.00	0.00	0.00	0.00	0.00	0.00
CUOTAS Y APORTACIONES DE SEGURIDAD SOCIAL	0.00	0.00	0.00	0.00	0.00	0.00
PRODUCTOS	0.00	0.00	0.00	0.00	0.00	0.00
INGRESOS POR VENTA DE BIENES, PRESTACIÓN DE SERVICIOS Y OTROS INGRESOS	0.00	0.00	0.00	0.00	0.00	0.00
TRANSFERENCIAS, ASIGNACIONES, SUBSIDIOS Y SUBVENCIONES, Y PENSIONES Y JUBILACIONES	0.00	0.00	0.00	0.00	0.00	0.00
INGRESOS DERIVADOS DE FINANCIAMIENTOS	0.00	0.00	0.00	0.00	0.00	0.00
INGRESOS DERIVADOS DE FINANCIAMIENTOS	0.00	0.00	0.00	0.00	0.00	0.00
TOTAL	0.00	24,548.57	24,548.57	24,548.57	24,548.57	24,548.57
				INGRESOS EXCEDENTES:		24,548.57










LIC. NORA ISELA GIL NUÑEZ
 SINDICO MUNICIPAL

L.C.P. JUAN PABLO HERNÁNDEZ MARTÍNEZ
 TESORERO MUNICIPAL

LIC. JESÚS CORTÉS NUÑEZ
 CONTRALOR MUNICIPAL

"Bajo protesta de decir verdad, declaramos que este reporte y sus notas son razonablemente correctos, y son responsabilidad del emisor."



MUNICIPIO DE VISTA HERMOSA MICHOACAN



ESTADO ANALÍTICO DE INGRESOS POR FUENTE DE FINANCIAMIENTO

DEL 1 DE ENERO AL 30 DE SEPTIEMBRE DE 2023

F.F.: OTROS RECURSOS DE TRANSFERENCIAS FEDERALES ETIQUETADAS	INGRESO					
	ESTIMADO	AMPLIACIONES Y REDUCCIONES	MODIFICADO	DEVENGADO	RECAUDADO	DIFERENCIA
INGRESOS DEL PODER EJECUTIVO FEDERAL O ESTATAL Y DE LOS MUNICIPIOS	0.00	0.00	0.00	0.00	0.00	0.00
IMPUESTOS	0.00	0.00	0.00	0.00	0.00	0.00
CUOTAS Y APORTACIONES DE SEGURIDAD SOCIAL	0.00	0.00	0.00	0.00	0.00	0.00
CONTRIBUCIONES DE MEJORAS	0.00	0.00	0.00	0.00	0.00	0.00
DERECHOS	0.00	0.00	0.00	0.00	0.00	0.00
PRODUCTOS	0.00	0.00	0.00	0.00	0.00	0.00
APROVECHAMIENTOS	0.00	0.00	0.00	0.00	0.00	0.00
PARTICIPACIONES, APORTACIONES, CONVENIOS, INCENTIVOS DERIVADOS DE LA COLABORACIÓN FISCAL Y FONDOS DISTINTOS DE APORTACIONES	0.00	0.00	0.00	0.00	0.00	0.00
TRANSFERENCIAS, ASIGNACIONES, SUBSIDIOS Y SUBVENCIÓNES, Y PENSIONES Y JUBILACIONES	0.00	0.00	0.00	0.00	0.00	0.00
INGRESOS DE LOS ENTES PÚBLICOS DE LOS PODERES LEGISLATIVO Y JUDICIAL, DE LOS ÓRGANOS AUTÓNOMOS Y DEL SECTOR PARAESTATAL O PARAMUNICIPAL, ASÍ COMO DE LAS EMPRESAS PRODUCTIVAS DEL ESTADO	0.00	0.00	0.00	0.00	0.00	0.00
CUOTAS Y APORTACIONES DE SEGURIDAD SOCIAL	0.00	0.00	0.00	0.00	0.00	0.00
PRODUCTOS	0.00	0.00	0.00	0.00	0.00	0.00
INGRESOS POR VENTA DE BIENES, PRESTACIÓN DE SERVICIOS Y OTROS INGRESOS	0.00	0.00	0.00	0.00	0.00	0.00
TRANSFERENCIAS, ASIGNACIONES, SUBSIDIOS Y SUBVENCIÓNES, Y PENSIONES Y JUBILACIONES	0.00	0.00	0.00	0.00	0.00	0.00
INGRESOS DERIVADOS DE FINANCIAMIENTOS	0.00	0.00	0.00	0.00	0.00	0.00
INGRESOS DERIVADOS DE FINANCIAMIENTOS	0.00	0.00	0.00	0.00	0.00	0.00
TOTAL	0.00	0.00	0.00	0.00	0.00	
					INGRESOS EXCEDENTES:	0.00


 VISTA HERMOSA
Gobierno
 Honesto y Cercano a ti
 2021 - 2024
 LIC. DOLORES MARTÍNEZ
 PRESIDENCIA
 PRESIDENTE MUNICIPAL


 VISTA HERMOSA
Gobierno
 Honesto y Cercano a ti
 2021 - 2024
 LIC. NORA ISELA GIL NÚÑEZ
 SINDICO MUNICIPAL


 VISTA HERMOSA
Gobierno
 Honesto y Cercano a ti
 2021 - 2024
 LIC. P. JUAN PEDRO HERNÁNDEZ MARTÍNEZ
 TESORERÍA
 TESORERO MUNICIPAL


 VISTA HERMOSA
Gobierno
 Honesto y Cercano a ti
 2021 - 2024
 LIC. P. JESÚS CORTÉS NÚÑEZ
 CONTRALORÍA
 CONTRALOR MUNICIPAL

"Bajo protesta de decir verdad, declaramos que este reporte y sus notas son razonablemente correctos, y son responsabilidad del emisor."

MUNICIPIO DE VISTA HERMOSA MICHOACAN









ESTADO ANALÍTICO DEL EJERCICIO DEL PRESUPUESTO DE EGRESOS

CLASIFICACIÓN ADMINISTRATIVA

DEL 1 DE ENERO DE 2023 AL 30 DE SEPTIEMBRE DE 2023

CONCEPTO	EGRESOS					
	APROBADO	AMPLIACIONES / (REDUCCIONES)	MODIFICADO	DEVENGADO	PAGADO	SUBEJERCICIO
PODER EJECUTIVO	0.00	0.00	0.00	0.00	0.00	0.00
PODER LEGISLATIVO	0.00	0.00	0.00	0.00	0.00	0.00
PODER JUDICIAL	0.00	0.00	0.00	0.00	0.00	0.00
ORGANOS AUTÓNOMOS	0.00	0.00	0.00	0.00	0.00	0.00
ORGANO EJECUTIVO MUNICIPAL (AYUNTAMIENTO)	66,104,945.57	8,525,092.45	74,630,038.02	60,528,086.16	60,528,086.16	14,101,951.86
TOTAL DEL GASTO	66,104,945.57	8,525,092.45	74,630,038.02	60,528,086.16	60,528,086.16	14,101,951.86

LIC. NORA ISELA GIL NUÑEZ
 SÍNDICO MUNICIPAL

L.C.P. JUAN PEDRO HERNÁNDEZ MARTÍNEZ
 TESORERO MUNICIPAL

LIC. JESÚS CORTÉS RUÍZ
 CONTRALOR MUNICIPAL

"Bajo protesta de decir verdad, declaramos que este reporte y sus notas son razonablemente correctos, y son responsabilidad del emisor."

MUNICIPIO DE VISTA HERMOSA MICHOACAN



ESTADO ANALÍTICO DEL EJERCICIO DEL PRESUPUESTO DE EGRESOS
CLASIFICACIÓN ECONÓMICA (POR TIPO DE GASTO)

DEL 1 DE ENERO AL 30 DE SEPTIEMBRE DE 2023

CONCEPTO	EGRESOS					
	APROBADO	AMPLIACIONES / (REDUCCIONES)	MODIFICADO	DEVENGADO	PAGADO	SUBEJERCICIO
GASTO CORRIENTE	47,953,578.57	-502,164.91	47,451,413.66	44,540,844.09	44,540,844.09	2,910,569.57
GASTO DE CAPITAL	17,804,536.00	9,345,516.44	27,150,052.44	15,968,320.55	15,968,320.55	11,181,731.89
AMORTIZACION DE LA DEUDA Y DISMINUCION DE PASIVOS	346,831.00	-318,259.08	28,571.92	18,921.52	18,921.52	9,650.40
PENSIONES Y JUBILACIONES	0.00	0.00	0.00	0.00	0.00	0.00
PARTICIPACIONES	0.00	0.00	0.00	0.00	0.00	0.00
TOTAL DEL GASTO	66,104,945.57	8,525,092.45	74,630,038.02	60,528,086.16	60,528,086.16	14,101,951.86

VISTA HERMOSA
Gobierno
Honesto y Cercano a ti
2021 - 2024
C. J. DOLORES MARTINEZ CASIBAY
PRESIDENCIA
PRESIDENTE MUNICIPAL

VISTA HERMOSA
Gobierno
Honesto y Cercano a ti
2021 - 2024
LIC. NORA ISELA GIL NUÑEZ
SINDICO MUNICIPAL

ESTADOS UNIDOS MEXICANOS
VISTA HERMOSA
Gobierno
Honesto y Cercano a ti
2021 - 2024
TESORERIA
L.C.P. JUAN PEDRO HERNANDEZ MARTINEZ
TESORERO MUNICIPAL

VISTA HERMOSA
Gobierno
Honesto y Cercano a ti
2021 - 2024
CONTRALORIA
L.C.P. JESUS CORTES RUIZ
CONTRALOR MUNICIPAL

"Bajo protesta de decir verdad, declaramos que este reporte y sus notas son razonablemente correctos, y son responsabilidad del emisor."

MUNICIPIO DE VISTA HERMOSA MICHOACAN



ESTADO ANALITICO DEL EJERCICIO DEL PRESUPUESTO DE EGRESOS
 CLASIFICACION POR OBJETO DEL GASTO (CAPÍTULO Y CONCEPTO)
 DEL 1 DE ENERO AL 30 DE SEPTIEMBRE DE 2023

CONCEPTO	EGRESOS					
	APROBADO	AMPLIACIONES / (REDUCCIONES)	MODIFICADO	DEVENGADO	PAGADO	SUBEJERCICIO
SERVICIOS PERSONALES.	23,736,500.00	3,689,297.24	27,425,797.24	26,906,400.70	26,906,400.70	519,396.54
REMUNERACIONES AL PERSONAL DE CARÁCTER PERMANENTE	23,373,000.00	1,456,966.70	24,829,966.70	24,341,527.57	24,341,527.57	488,439.13
REMUNERACIONES AL PERSONAL DE CARÁCTER TRANSITORIO	0.00	1,754,228.42	1,754,228.42	1,754,228.42	1,754,228.42	0.00
REMUNERACIONES ADICIONALES Y ESPECIALES.	263,500.00	121,857.83	385,357.83	359,545.15	359,545.15	25,812.68
SEGURIDAD SOCIAL	0.00	0.00	0.00	0.00	0.00	0.00
OTRAS PRESTACIONES SOCIALES Y ECONÓMICAS.	100,000.00	356,244.29	456,244.29	451,099.56	451,099.56	5,144.73
PREVISIONES	0.00	0.00	0.00	0.00	0.00	0.00
PAGO DE ESTÍMULOS A SERVIDORES PÚBLICOS	0.00	0.00	0.00	0.00	0.00	0.00
MATERIALES Y SUMINISTROS	6,965,711.64	6,605,645.50	15,795,357.34	15,385,963.86	15,385,963.86	409,393.48
MATERIALES DE ADMINISTRACIÓN, EMISIÓN DE DOCUMENTOS Y ARTICULOS OFICIALES	543,250.03	216,463.14	759,713.17	726,746.53	726,746.53	32,966.64
ALIMENTOS Y UTENSILIOS	253,500.06	307,605.63	561,105.69	556,066.24	556,066.24	5,039.45
MATERIAS PRIMAS Y MATERIALES DE PRODUCCIÓN Y COMERCIALIZACIÓN	0.00	30,923.65	30,923.65	30,923.65	30,923.65	0.00
MATERIALES Y ARTICULOS DE CONSTRUCCIÓN Y DE REPARACIÓN	3,405,249.90	6,184,614.74	9,589,864.64	9,312,347.68	9,312,347.68	277,516.96
PRODUCTOS QUÍMICOS, FARMACÉUTICOS Y DE LABORATORIO	275,699.97	40,566.82	316,266.79	313,066.23	313,066.23	3,200.56
COMBUSTIBLES, LUBRICANTES Y ADITIVOS	3,396,762.00	-266,031.24	3,130,730.76	3,077,305.97	3,077,305.97	53,424.79
VESTUARIO, BLANCOS, PRENDAS DE PROTECCIÓN Y ARTICULOS DEPORTIVOS	641,749.97	-338,111.05	303,638.92	293,503.78	293,503.78	10,135.14
MATERIALES Y SUMINISTROS PARA SEGURIDAD	0.00	0.00	0.00	0.00	0.00	0.00
HERRAMIENTAS, REFACCIONES Y ACCESORIOS MENORES	469,499.91	633,813.81	1,103,313.72	1,076,023.80	1,076,023.80	27,289.92
SERVICIOS GENERALES	13,856,050.15	1,747,318.78	15,603,368.93	13,576,447.74	13,576,447.74	2,026,921.19
SERVICIOS BÁSICOS	6,471,750.06	-1,803,465.83	4,668,284.23	3,739,398.58	3,739,398.58	928,885.65
SERVICIOS DE ARRENDAMIENTO	588,750.03	845,738.23	1,434,488.26	1,294,447.62	1,294,447.62	140,040.64
SERVICIOS PROFESIONALES, CIENTÍFICOS Y TÉCNICOS Y OTROS SERVICIOS	536,000.00	2,963,881.02	3,499,881.02	3,145,634.52	3,145,634.52	354,246.50
SERVICIOS FINANCIEROS, BANCARIOS Y COMERCIALES	125,250.03	126,484.53	251,734.56	225,265.73	225,265.73	26,468.83
SERVICIOS DE INSTALACIÓN, REPARACION, MANTENIMIENTO Y CONSERVACION	2,666,250.00	-533,412.01	2,132,837.99	1,829,572.64	1,829,572.64	303,265.35
SERVICIOS DE COMUNICACION SOCIAL Y PUBLICIDAD	91,500.03	-88,856.03	2,644.00	2,644.00	2,644.00	0.00
SERVICIOS DE TRASLADO Y VIÁTICOS	204,246.97	24,860.44	229,107.41	274,447.52	274,447.52	45,340.11
SERVICIOS OFICIALES	871,250.03	108,472.23	979,722.26	921,820.13	921,820.13	57,902.13
OTROS SERVICIOS GENERALES	2,221,050.00	103,617.20	2,324,667.20	2,143,217.00	2,143,217.00	181,450.20
TRANSFERENCIAS, ASIGNACIONES, SUBSIDIOS Y OTRAS AYUDAS	1,852,316.58	287,624.98	2,139,941.56	2,165,272.10	2,165,272.10	-25,330.54
TRANSFERENCIAS INTERNAS Y ASIGNACIONES AL SECTOR PÚBLICO	0.00	0.00	0.00	0.00	0.00	0.00
TRANSFERENCIAS AL RESTO DEL SECTOR PÚBLICO	0.00	0.00	0.00	0.00	0.00	0.00
SUBSIDIOS Y SUBVENCIONES	187,499.97	-187,499.97	0.00	0.00	0.00	0.00
AYUDAS SOCIALES	1,664,816.61	475,124.95	2,139,941.56	2,165,272.10	2,165,272.10	-25,330.54
PENSIONES Y JUBILACIONES	0.00	0.00	0.00	0.00	0.00	0.00
TRANSFERENCIAS A FIDEICOMISOS, MANDATOS Y OTROS ANALOGOS	0.00	0.00	0.00	0.00	0.00	0.00
TRANSFERENCIAS A LA SEGURIDAD SOCIAL	0.00	0.00	0.00	0.00	0.00	0.00
DONATIVOS	0.00	0.00	0.00	0.00	0.00	0.00
TRANSFERENCIAS AL EXTERIOR	0.00	0.00	0.00	0.00	0.00	0.00
BIENES MUEBLES, INMUEBLES E INTANGIBLES	1,973,000.00	-249,123.59	1,723,876.41	1,248,407.22	1,248,407.22	475,469.19
MOBILIARIO Y EQUIPO DE ADMINISTRACIÓN	518,000.00	-361,305.16	156,694.84	56,694.84	56,694.84	100,000.00

VISTA HERMOSA
Gobierno
 Honesto y Cercano a ti
 2021 - 2024
DR. J. DEL ROS MARTÍNEZ GARCÍA
 PRESIDENTE MUNICIPAL
 PRESIDENCIA

VISTA HERMOSA
Gobierno
 Honesto y Cercano a ti
 2021 - 2024
LIC. NORA ISELA GIL NÚÑEZ
 SÍNDICO MUNICIPAL

VISTA HERMOSA
Gobierno
 Honesto y Cercano a ti
 2021 - 2024
LIC. P. JUAN PEDRO HERNÁNDEZ MARTÍNEZ
 TESORERO MUNICIPAL

VISTA HERMOSA
Gobierno
 Honesto y Cercano a ti
 2021 - 2024
LCR. JESUS GORTES RUIZ
 CONTRALOR MUNICIPAL

"Bajo protesta de decir verdad, declaramos que este reporte y sus notas son razonablemente correctos, y son responsabilidad del emisor."

MUNICIPIO DE VISTA HERMOSA MICHOACAN



ESTADO ANALITICO DEL EJERCICIO DEL PRESUPUESTO DE EGRESOS
 CLASIFICACION POR OBJETO DEL GASTO (CAPÍTULO Y CONCEPTO)
 DEL 1 DE ENERO AL 30 DE SEPTIEMBRE DE 2023

CONCEPTO	EGRESOS					
	APROBADO	AMPLIACIONES / (REDUCCIONES)	MODIFICADO	DEVENGADO	PAGADO	SUBEJERCICIO
MOBILIARIO Y EQUIPO EDUCACIONAL Y RECREATIVO	0.00	31,499.10	31,499.10	31,499.10	31,499.10	0.00
EQUIPO E INSTRUMENTAL MEDICO Y DE LABORATORIO	0.00	0.00	0.00	0.00	0.00	0.00
VEHÍCULOS Y EQUIPO DE TRANSPORTE	1,425,000.00	-390,000.00	1,035,000.00	660,000.00	660,000.00	375,000.00
EQUIPO DE DEFENSA Y SEGURIDAD	0.00	0.00	0.00	0.00	0.00	0.00
MAQUINARIA, OTROS EQUIPOS Y HERRAMIENTAS	30,000.00	470,682.47	500,682.47	500,213.28	500,213.28	469.19
ACTIVOS BIOLÓGICOS	0.00	0.00	0.00	0.00	0.00	0.00
BIENES INMUEBLES	0.00	0.00	0.00	0.00	0.00	0.00
ACTIVOS INTANGIBLES	0.00	0.00	0.00	0.00	0.00	0.00
INVERSIÓN PÚBLICA	15,354,536.00	-3,441,611.38	11,912,924.62	1,226,653.00	1,226,653.00	10,686,271.62
OBRA PÚBLICA EN BIENES DE DOMINIO PÚBLICO	15,354,536.00	-3,441,611.38	11,912,924.62	1,226,653.00	1,226,653.00	10,686,271.62
OBRA PÚBLICA EN BIENES PROPIOS	0.00	0.00	0.00	0.00	0.00	0.00
PROYECTOS PRODUCTIVOS Y ACCIONES DE FOMENTO	0.00	0.00	0.00	0.00	0.00	0.00
INVERSIONES FINANCIERAS Y OTRAS PROVISIONES	0.00	0.00	0.00	0.00	0.00	0.00
INVERSIONES PARA EL FOMENTO DE ACTIVIDADES PRODUCTIVAS	0.00	0.00	0.00	0.00	0.00	0.00
ACCIONES Y PARTICIPACIONES DE CAPITAL	0.00	0.00	0.00	0.00	0.00	0.00
COMPRA DE TÍTULOS Y VALORES	0.00	0.00	0.00	0.00	0.00	0.00
CONCESIÓN DE PRÉSTAMOS	0.00	0.00	0.00	0.00	0.00	0.00
INVERSIONES EN FIDEICOMISOS, MANDATOS Y OTROS ANALÓGOS	0.00	0.00	0.00	0.00	0.00	0.00
OTRAS INVERSIONES FINANCIERAS	0.00	0.00	0.00	0.00	0.00	0.00
PROVISIONES PARA CONTINGENCIAS Y OTRAS ERUGACIONES ESPECIALES	0.00	0.00	0.00	0.00	0.00	0.00
PARTICIPACIONES Y APORTACIONES	0.00	0.00	0.00	0.00	0.00	0.00
PARTICIPACIONES	0.00	0.00	0.00	0.00	0.00	0.00
APORTACIONES	0.00	0.00	0.00	0.00	0.00	0.00
CONVENIOS	0.00	0.00	0.00	0.00	0.00	0.00
DEUDA PÚBLICA	346,831.00	-318,259.08	28,571.92	18,921.52	18,921.52	9,650.40
AMORTIZACIÓN DE LA DEUDA PÚBLICA	0.00	0.00	0.00	0.00	0.00	0.00
INTERESES DE LA DEUDA PÚBLICA	0.00	0.00	0.00	0.00	0.00	0.00
COMISIONES DE LA DEUDA PÚBLICA	0.00	0.00	0.00	0.00	0.00	0.00
GASTOS DE LA DEUDA PÚBLICA	0.00	0.00	0.00	0.00	0.00	0.00
COSTO POR COBERTURAS	0.00	0.00	0.00	0.00	0.00	0.00
APOYOS FINANCIEROS	0.00	0.00	0.00	0.00	0.00	0.00
ADEUDOS DE EJERCICIOS FISCALES ANTERIORES (ADEFAS)	346,831.00	-318,259.08	28,571.92	18,921.52	18,921.52	9,650.40
TOTAL DEL GASTO	66,104,945.57	8,525,092.45	74,630,038.02	60,528,086.16	60,528,086.16	14,101,951.86

VISTA HERMOSA
Gobierno
 Honesto y Cercano a ti
 2021 - 2024
 PRESIDENTE MUNICIPAL

VISTA HERMOSA
Gobierno
 Honesto y Cercano a ti
 2021 - 2024
 SINDICO MUNICIPAL

VISTA HERMOSA
Gobierno
 Honesto y Cercano a ti
 2021 - 2024
 TESORERÍA
 TESORERO MUNICIPAL

VISTA HERMOSA
Gobierno
 Honesto y Cercano a ti
 2021 - 2024
 CONTRALORÍA
 CONTRALOR MUNICIPAL

"Bajo protesta de decir verdad, declaramos que este reporte y sus notas son razonablemente correctos, y son responsabilidad del emisor."

MUNICIPIO DE VISTA HERMOSA MICHOACAN



ESTADO ANALÍTICO DEL EJERCICIO DEL PRESUPUESTO DE EGRESOS

CLASIFICACIÓN FUNCIONAL (FINALIDAD Y FUNCIÓN)

DEL 1 DE ENERO DE 2023 AL 30 DE SEPTIEMBRE DE 2023

Página: 1 de 1

CONCEPTO	EGRESOS					
	APROBADO	AMPLIACIONES / (REDUCCIONES)	MODIFICADO	DEVENGADO	PAGADO	SUB EJERCICIO
GOBIERNO						
LEGISLACIÓN	4,620,333.33	-2,109,091.60	2,511,241.73	1,208,503.78	1,208,503.78	1,302,737.95
JUSTICIA	2,100,600.00	-63,009.08	2,037,590.92	1,314,836.37	1,314,836.37	722,754.55
COORDINACIÓN DE LA POLÍTICA DE GOBIERNO	60,252,459.67	-1,774,129.15	58,478,330.52	38,819,047.63	38,819,047.63	19,659,282.89
RELACIONES EXTERIORES	0.00	0.00	0.00	0.00	0.00	0.00
ASUNTOS FINANCIEROS Y HACENDARIOS	3,033,600.00	2,401,505.21	5,435,105.21	4,467,573.02	4,467,573.02	967,532.19
SEGURIDAD NACIONAL	0.00	0.00	0.00	0.00	0.00	0.00
ASUNTOS DE ORDEN PÚBLICO Y DE SEGURIDAD INTERIOR	0.00	356,021.55	356,021.55	356,021.55	356,021.55	0.00
OTROS SERVICIOS GENERALES	0.00	0.00	0.00	0.00	0.00	0.00
DESARROLLO SOCIAL						
PROTECCIÓN AMBIENTAL	0.00	621,956.00	621,956.00	621,956.00	621,956.00	0.00
VIVIENDA Y SERVICIOS A LA COMUNIDAD	15,354,536.00	9,023,580.04	24,378,116.04	13,671,888.33	13,671,888.33	10,706,227.71
SALUD	0.00	0.00	0.00	0.00	0.00	0.00
RECREACIÓN, CULTURA Y OTRAS MANIFESTACIONES SOCIALES	0.00	0.00	0.00	0.00	0.00	0.00
EDUCACIÓN	0.00	0.00	0.00	0.00	0.00	0.00
PROTECCIÓN SOCIAL	0.00	0.00	0.00	0.00	0.00	0.00
OTROS ASUNTOS SOCIALES	0.00	68,259.48	68,259.48	68,259.48	68,259.48	0.00
DESARROLLO ECONÓMICO						
ASUNTOS ECONÓMICOS, COMERCIALES Y LABORALES EN GENERAL	0.00	0.00	0.00	0.00	0.00	0.00
AGROPECUARIA, SILVICULTURA, PESCA Y CAZA	0.00	0.00	0.00	0.00	0.00	0.00
COMBUSTIBLES Y ENERGÍA	0.00	0.00	0.00	0.00	0.00	0.00
MINERÍA, MANUFACTURAS Y CONSTRUCCIÓN	0.00	0.00	0.00	0.00	0.00	0.00
TRANSPORTE	0.00	0.00	0.00	0.00	0.00	0.00
COMUNICACIONES	0.00	0.00	0.00	0.00	0.00	0.00
TURISMO	0.00	0.00	0.00	0.00	0.00	0.00
CIENCIA, TECNOLOGÍA E INNOVACIÓN	0.00	0.00	0.00	0.00	0.00	0.00
OTRAS INDUSTRIAS Y OTROS ASUNTOS ECONÓMICOS	0.00	0.00	0.00	0.00	0.00	0.00
OTRAS NO CLASIFICADAS EN FUNCIONES ANTERIORES						
TRANSACCIONES DE LA DEUDA PÚBLICA / COSTO FINANCIERO DE LA DEUDA	0.00	0.00	0.00	0.00	0.00	0.00
TRANSFERENCIAS, PARTICIPACIONES Y APORTACIONES ENTRE DIFERENTES NIVELES Y ORDENES DE GOBIERNO	0.00	0.00	0.00	0.00	0.00	0.00
SANEAMIENTO DEL SISTEMA FINANCIERO	0.00	0.00	0.00	0.00	0.00	0.00
ADEUDOS DE EJERCICIOS FISCALES ANTERIORES	0.00	0.00	0.00	0.00	0.00	0.00
TOTAL DEL GASTO	85,361,529.00	8,525,092.45	93,886,621.45	60,528,086.16	60,528,086.16	33,358,535.29

VISTA HERMOSA
 DOLORES MARTÍNEZ CÁDIZ
 Honesto y Cercano a ti
 2021 - 2024
 PRESIDENTE MUNICIPAL
 PRESIDENCIA


VISTA HERMOSA
 LIC. NORA ISELA GIL NÚÑEZ
 Honesto y Cercano a ti
 2021 - 2024
 SINDICO MUNICIPAL

VISTA HERMOSA
 Gobierno
 Honesto y Cercano a ti
 2021 - 2024
 TESORERÍA
 L.C.P. JUAN PEDRO HERNÁNDEZ MARTÍNEZ
 TESORERO MUNICIPAL

VISTA HERMOSA
 Gobierno
 Honesto y Cercano a ti
 2021 - 2024
 CONTRALORÍA
 LCP. JESUS CORTES RUIZ
 CONTRALOR MUNICIPAL

"Bajo protesta de decir verdad, declaramos que este reporte y sus notas son razonablemente correctos, y son responsabilidad del emisor."





VI. INFORMACION COMPLEMENTARIA

MUNICIPIO DE VISTA HERMOSA MICHOACAN



FORMATO DEL EJERCICIO Y DESTINO DEL GASTO FEDERALIZADO Y REINTEGROS

AL 31 DE AGOSTO DE 2023

PROGRAMA O FONDO	DESTINO DEL RECURSO	EJERCICIO		REINTEGRO
		DEVENGADO	PAGADO	
A1) FONDO DE APORTACIONES PARA LA NOMINA EDUCATIVA Y GASTO OPERATIVO	A1) FONDO DE APORTACIONES PARA LA NOMINA EDUCATIVA Y GASTO OPERATIVO	0.00	0.00	0.00
A2) FONDO DE APORTACIONES PARA LOS SERVICIOS DE SALUD	A2) FONDO DE APORTACIONES PARA LOS SERVICIOS DE SALUD	0.00	0.00	0.00
A3) FONDO III FONDO DE APORTACIONES PARA LA INFRAESTRUCTURA SOCIAL MUNICIPAL Y LAS DEMARCACIONES TERRITORIALES DEL DISTRITO FEDERAL	A3) FONDO III FONDO DE APORTACIONES PARA LA INFRAESTRUCTURA SOCIAL MUNICIPAL Y LAS DEMARCACIONES TERRITORIALES DEL DISTRITO FEDERAL	4,005,352.79	4,005,352.79	0.00
A4) FONDO IV FONDO DE APORTACIONES PARA EL FORTALECIMIENTO DE LOS MUNICIPIOS Y DE LAS DEMARCACIONES TERRITORIALES DEL DISTRITO FEDERAL	A4) FONDO IV FONDO DE APORTACIONES PARA EL FORTALECIMIENTO DE LOS MUNICIPIOS Y DE LAS DEMARCACIONES TERRITORIALES DEL DISTRITO FEDERAL	10,031,729.17	10,031,729.17	0.00
A5) FONDO DE APORTACIONES MULTIPLES	A5) FONDO DE APORTACIONES MULTIPLES	0.00	0.00	0.00
A6) FONDO DE APORTACIONES PARA LA EDUCACION TECNOLOGICA Y DE ADULTOS	A6) FONDO DE APORTACIONES PARA LA EDUCACION TECNOLOGICA Y DE ADULTOS	0.00	0.00	0.00
A7) FONDO DE APORTACIONES PARA LA SEGURIDAD PUBLICA DE LOS ESTADOS Y DEL DISTRITO FEDERAL	A7) FONDO DE APORTACIONES PARA LA SEGURIDAD PUBLICA DE LOS ESTADOS Y DEL DISTRITO FEDERAL	9.00	9.00	0.00
A8) FONDO DE APORTACIONES PARA EL FORTALECIMIENTO DE LAS ENTIDADES FEDERATIVAS	A8) FONDO DE APORTACIONES PARA EL FORTALECIMIENTO DE LAS ENTIDADES FEDERATIVAS	0.00	0.00	0.00











C. J. DOLORES MARTÍNEZ BARRIOS
 PRESIDENTE MUNICIPAL

LIC. NORA ISELA GIL NÚÑEZ
 SINDICO MUNICIPAL

L.C.P. JUAN PEDRO HERNANDEZ MARTINEZ
 TRESORERO MUNICIPAL

LIC. JESUS CORTES RUIZ
 CONTRALOR MUNICIPAL

En esta de decir verdad, declaramos que este reporte y sus notas son razonablemente correctos, y son responsabilidad del emisor."

MUNICIPIO DE VISTA HERMOSA MICHOACAN

CONCILIACION ENTRE LOS INGRESOS PRESUPUESTARIOS Y CONTABLES
CORRESPONDIENTE DEL 1 DE ENERO DE 2023 AL 30 DE SEPTIEMBRE DE 2023

(CIFRAS EN PESOS)

1. TOTAL DE INGRESOS PRESUPUESTARIOS	70,240,544.00
2. MAS INGRESOS CONTABLES NO PRESUPUESTARIOS	0.00
2.1 INGRESOS FINANCIEROS	0.00
2.2 INCREMENTO POR VARIACION DE INVENTARIOS	0.00
2.3 DISMINUCION DEL EXCESO DE ESTIMACION POR PERDIDA O DETERIORO U OBSOLESCENCIA	0.00
2.4 DISMINUCION DEL EXCESO DE PROVISIONES	0.00
2.5 OTROS INGRESOS Y BENEFICIOS VARIOS	0.00
2.6 OTROS INGRESOS CONTABLES NO PRESUPUESTARIOS	0.00
3. MENOS INGRESOS PRESUPUESTARIOS NO CONTABLES	0.00
3.1 APROVECHAMIENTOS PATRIMONIALES	0.00
3.2 INGRESOS DERIVADOS DE FINANCIAMIENTOS	0.00
3.3 OTROS INGRESOS PRESUPUESTARIOS NO CONTABLES	0.00
4. TOTAL DE INGRESOS CONTABLES (4=1+2-3)	70,240,544.00



VISTA HERMOSA
GOBIERNO
Municipal y Cercano a ti
2021 - 2024
PRESIDENCIA

LIC. NORA ISELA GIL NÚÑEZ
SINDICO MUNICIPAL



VISTA HERMOSA
GOBIERNO
Municipal y Cercano a ti
2021 - 2024
TESORERIA

L.C.P. JUAN PEDRO HERNÁNDEZ MARTÍNEZ
TESORERO MUNICIPAL



VISTA HERMOSA
GOBIERNO
Municipal y Cercano a ti
2021 - 2024
CONTRALORIA

L.C.P. JESUS CORTES CRUZ
CONTRALOR MUNICIPAL

"Bajo protesta de decir verdad, declaramos que este reporte y sus notas son razonablemente correctos, y son responsabilidad del emisor."

MUNICIPIO DE VISTA HERMOSA MICHOACAN

CONCILIACIÓN ENTRE LOS EGRESOS PRESUPUESTARIOS Y LOS GASTOS CONTABLES

CORRESPONDIENTE DEL 1 DE ENERO DE 2023 AL 30 DE SEPTIEMBRE DE 2023

(CIFRAS EN PESOS)

1.- TOTAL DE EGRESOS PRESUPUESTARIOS	60,528,086.16
2.- MENOS EGRESOS PRESUPUESTARIOS NO CONTABLES	15,903,764.72
2.1 MATERIAS PRIMAS Y MATERIALES DE PRODUCCIÓN Y COMERCIALIZACIÓN	0.00
2.2 MATERIALES Y SUMINISTROS	0.00
2.3 MOBILIARIO Y EQUIPO DE ADMINISTRACIÓN	56,694.84
2.4 MOBILIARIO Y EQUIPO EDUCACIONAL Y RECREATIVO	31,499.10
2.5 EQUIPO E INSTRUMENTAL MÉDICO Y DE LABORATORIO	0.00
2.6 VEHÍCULOS Y EQUIPO DE TRANSPORTE	660,000.00
2.7 EQUIPO DE DEFENSA Y SEGURIDAD	0.00
2.8 MAQUINARIA, OTROS EQUIPOS Y HERRAMIENTAS	500,213.28
2.9 ACTIVOS BIOLÓGICOS	0.00
2.10 BIENES INMUEBLES	13,409,782.98
2.11 ACTIVOS INTANGIBLES	0.00
2.12 OBRA PÚBLICA EN BIENES DE DOMINIO PÚBLICO	1,226,653.00
2.13 OBRA PÚBLICA EN BIENES PROPIOS	0.00
2.14 ACCIONES Y PARTICIPACIONES DE CAPITAL	0.00
2.15 COMPRA DE TÍTULOS Y VALORES	0.00
2.16 CONCESIÓN DE PRÉSTAMOS	0.00
2.17 INVERSIONES EN FIDEICOMISOS, MANDATOS Y OTROS ANÁLOGOS	0.00
2.18 PROVISIONES PARA CONTINGENCIAS Y OTRAS EROGACIONES ESPECIALES	0.00
2.19 AMORTIZACIÓN DE LA DEUDA PÚBLICA	0.00
2.20 ADEUDOS DE EJERCICIOS FISCALES ANTERIORES (ADEFAS).	18,921.52
2.21 OTROS EGRESOS PRESUPUESTALES NO CONTABLES	0.00
3.- MÁS GASTOS CONTABLES NO PRESUPUESTARIOS	0.00
3.1 ESTIMACIONES, DEPRECIACIONES, DETERIOROS, OBSOLESCENCIA Y AMORTIZACIONES	0.00
3.2 PROVISIONES	0.00
3.3 DISMINUCIÓN DE INVENTARIOS	0.00
3.4 AUMENTO POR INSUFICIENCIA DE ESTIMACIONES POR PÉRDIDA O DETERIORO U OBSOLESCENCIA	0.00
3.5 AUMENTO POR INSUFICIENCIA DE PROVISIONES	0.00
3.6 OTROS GASTOS	0.00
3.7 OTROS GASTOS CONTABLES NO PRESUPUESTARIOS	0.00
4.- TOTAL DE GASTOS CONTABLES	44,624,321.44









VISTA HERMOSA
Gobierno
 Honesto y Cercano a ti
 2021 - 2024
PRESIDENCIA
 LIC. NORA ISELA GIL NÚÑEZ
 SINDICO MUNICIPAL

VISTA HERMOSA
Gobierno
 Honesto y Cercano a ti
 2021 - 2024
TESORERÍA
 L.C.P. JUAN PEDRO HERNÁNDEZ MARTÍNEZ
 TESORERO MUNICIPAL

VISTA HERMOSA
Gobierno
 Honesto y Cercano a ti
 2021 - 2024
CONTABILIDAD Y CONTROL
 LIC. JESÚS CORTÉS NÚÑEZ
 CONTRALOR MUNICIPAL

"Bajo protesta de decir verdad, declaramos que este reporte y sus notas son razonablemente correctos, y son responsabilidad del emisor."



**VII. PARA DAR
CUMPLIMIENTO A LA
INFORMACION
FINANCIERA**



MUNICIPIO DE VISTA HERMOSA MICHOACAN



ESTADO DE SITUACION FINANCIERA DETALLADO - LDF
AL 30 DE SEPTIEMBRE DE 2023 Y AL 31 DE DICIEMBRE DE 2022
(PESOS)

CONCEPTO	30/09/2023	31/12/2022	CONCEPTO	30/09/2023	31/12/2022
ACTIVO			PASIVO		
ACTIVO CIRCULANTE.			PASIVO CIRCULANTE.		
EFFECTIVO Y EQUIVALENTES	12,306,841.52	2,967,673.83	CUENTAS POR PAGAR A CORTO PLAZO.	798,306.56	1,071,070.24
EFFECTIVO.	183,630.00	55,000.00	SERVICIOS PERSONALES POR PAGAR A CORTO PLAZO.	0.00	0.00
BANCOS / TESORERIA	12,123,211.52	2,812,673.83	PROVEEDORES POR PAGAR CORTO PLAZO.	70,400.41	48,474.59
BANCOS / DEPENDENCIAS Y OTROS	0.00	0.00	CONTRATISTAS POR OBRAS PÚBLICAS POR PAGAR A CORTO PLAZO.	0.00	0.00
INVERSIONES TEMPORALES (HASTA 3 MESES).	0.00	0.00	PARTICIPACIONES Y APORTACIONES POR PAGAR A CORTO PLAZO.	0.00	0.00
FONDOS CON AFECTACIÓN ESPECÍFICA.	0.00	0.00	TRANSFERENCIAS OTORGADAS POR PAGAR A CORTO PLAZO.	0.00	0.00
DEPÓSITOS DE FONDOS DE TERCEROS EN GARANTÍA Y/O ADMINISTRACIÓN.	0.00	0.00	INTERESES, COMISIONES Y OTROS GASTOS DE LA DEUDA PÚBLICA POR PAGAR A CORTO PLAZO.	0.00	0.00
OTROS EFFECTIVOS Y EQUIVALENTES.	0.00	0.00	RETENCIONES Y CONTRIBUCIONES POR PAGAR A CORTO PLAZO.	706,974.53	1,005,067.73
DERECHOS A RECIBIR EFFECTIVO O EQUIVALENTES.	13,474.33	66,845.85	DEVOLUCIONES DE LA LEY DE INGRESOS POR PAGAR A CORTO PLAZO.	0.00	0.00
INVERSIONES FINANCIERAS DE CORTO PLAZO.	0.00	0.00	OTRAS CUENTAS POR PAGAR A CORTO PLAZO.	20,931.62	17,527.92
CUENTAS POR COBRAR A CORTO PLAZO.	0.00	0.00	DOCUMENTOS POR PAGAR A CORTO PLAZO.	0.00	0.00
DEUDORES DIVERSOS POR COBRAR A CORTO PLAZO.	6,394.69	62,057.50	DOCUMENTOS COMERCIALES POR PAGAR A CORTO PLAZO.	0.00	0.00
INGRESOS POR RECUPERAR A CORTO PLAZO.	0.00	0.00	DOCUMENTOS CON CONTRATISTAS POR OBRAS PÚBLICAS POR PAGAR A CORTO PLAZO.	0.00	0.00
DEUDORES POR ANTICIPOS DE LA TESORERÍA A CORTO PLAZO.	0.00	0.00	OTROS DOCUMENTOS POR PAGAR A CORTO PLAZO.	0.00	0.00
PRÉSTAMOS OTORGADOS A CORTO PLAZO.	0.00	0.00	PORCIÓN A CORTO PLAZO DE LA DEUDA PÚBLICA A LARGO PLAZO.	0.00	0.00
OTROS DERECHOS A RECIBIR EFFECTIVO O EQUIVALENTES A CORTO PLAZO.	7,079.64	4,788.35	PORCIÓN A CORTO PLAZO DE LA DEUDA PÚBLICA.	0.00	0.00
DERECHOS A RECIBIR BIENES O SERVICIOS.	347,929.53	275,110.02	PORCIÓN A CORTO PLAZO DE ARRENDAMIENTO FINANCIERO.	0.00	0.00
ANTICIPO A PROVEEDORES POR ADQUISICIÓN DE BIENES Y PRESTACIÓN DE SERVICIOS A CORTO PLAZO.	0.00	0.00	TÍTULOS Y VALORES A CORTO PLAZO.	0.00	0.00
ANTICIPO A PROVEEDORES POR ADQUISICIÓN DE BIENES INMUEBLES Y MUEBLES A CORTO PLAZO.	0.00	0.00	PASIVOS DIFERIDOS A CORTO PLAZO.	0.00	0.00
ANTICIPO A PROVEEDORES POR ADQUISICIÓN DE BIENES INTANGIBLES A CORTO PLAZO.	0.00	0.00	INGRESOS COBRADOS POR ADELANTADO A CORTO PLAZO.	0.00	0.00
ANTICIPO A CONTRATISTAS POR OBRAS PÚBLICAS A CORTO PLAZO.	347,929.53	275,110.02	INTERESES COBRADOS POR ADELANTADO A CORTO PLAZO.	0.00	0.00
OTROS DERECHOS A RECIBIR BIENES O SERVICIOS A CORTO PLAZO.	0.00	0.00	OTROS PASIVOS DIFERIDOS A CORTO PLAZO.	0.00	0.00
INVENTARIOS.	0.00	0.00	FONDOS Y BIENES DE TERCEROS EN GARANTÍA Y/O ADMINISTRACIÓN A CORTO PLAZO.	0.00	0.00
INVENTARIO DE MERCANCIAS PARA VENTA.	0.00	0.00	FONDOS EN GARANTÍA A CORTO PLAZO.	0.00	0.00
INVENTARIO DE MERCANCIAS TERMINADAS.	0.00	0.00	FONDOS EN ADMINISTRACIÓN A CORTO PLAZO.	0.00	0.00
INVENTARIO DE MERCANCIAS EN PROCESO DE ELABORACIÓN.	0.00	0.00	FONDOS CONTINGENTES A CORTO PLAZO.	0.00	0.00
INVENTARIO DE MATERIAS PRIMAS, MATERIALES Y SUMINISTROS PARA PRODUCCIÓN.	0.00	0.00	FONDOS DE FIDEICOMISOS, MANDATOS Y CONTRATOS ANALÓGOS A CORTO PLAZO.	0.00	0.00
BIENES EN TRANSITO.	0.00	0.00	OTROS FONDOS DE TERCEROS EN GARANTÍA Y/O ADMINISTRACIÓN A CORTO PLAZO.	0.00	0.00
ALMACENES.	0.00	0.00	VALORES Y BIENES EN GARANTÍA A CORTO PLAZO.	0.00	0.00
ESTIMACIÓN POR PÉRDIDA O DETERIORO DE ACTIVOS CIRCULANTES	0.00	0.00	PROVISIONES A CORTO PLAZO.	0.00	0.00



MUNICIPIO DE VISTA HERMOSA MICHOACAN



ESTADO DE SITUACION FINANCIERA DETALLADO - LDF
AL 30 DE SEPTIEMBRE DE 2023 Y AL 31 DE DICIEMBRE DE 2022
(PESOS)

CONCEPTO	30/09/2023	31/12/2022	CONCEPTO	30/09/2023	31/12/2022
ESTIMACIONES PARA CUENTAS INCOBRABLES POR DERECHOS A RECIBIR EFECTIVO O EQUIVALENTE	0.00	0.00	PROVISIONES PARA DEMANDAS Y JUICIOS A CORTO PLAZO.	0.00	0.00
ESTIMACION POR DETERIORO DE INVENTARIOS	0.00	0.00	PROVISIONES PARA CONTINGENCIAS A CORTO PLAZO.	0.00	0.00
OTROS ACTIVOS CIRCULANTES.	0.00	0.00	OTRAS PROVISIONES A CORTO PLAZO.	0.00	0.00
VALORES EN GARANTIA.	0.00	0.00	OTROS PASIVOS A CORTO PLAZO.	0.00	0.00
BIENES EN GARANTIA (EXCLUIVE DEPOSITOS DE FONDOS)	0.00	0.00	INGRESOS POR CLASIFICAR	0.00	0.00
BIENES DERIVADOS DE EMBARGOS, DECOMISOS, ASEGURAMIENTOS Y DACION EN PAGO	0.00	0.00	RECAUDACION POR PARTICIPAR	0.00	0.00
ADQUISICION CON FONDOS DE TERCEROS	0.00	0.00	OTROS PASIVOS CIRCULANTES.	0.00	0.00
TOTAL DE ACTIVOS CIRCULANTES	12,668,245.38	3,209,629.70	TOTAL DE PASIVOS CIRCULANTES	798,306.56	1,071,070.24
ACTIVO NO CIRCULANTE:			PASIVO NO CIRCULANTE:		
INVERSIONES FINANCIERAS A LARGO PLAZO.	0.00	0.00	CUENTAS POR PAGAR A LARGO PLAZO.	0.00	0.00
DERECHOS A RECIBIR EFECTIVO O EQUIVALENTES A LARGO PLAZO	0.00	0.00	DOCUMENTOS POR PAGAR A LARGO PLAZO.	0.00	0.00
BIENES INMUEBLES, INFRAESTRUCTURA Y CONSTRUCCIONES EN PROCESO.	27,454,359.91	12,804,493.93	DEUDA PUBLICA A LARGO PLAZO.	0.00	0.00
BIENES MUEBLES.	13,974,599.01	11,519,668.65	PASIVOS DIFERIDOS A LARGO PLAZO.	0.00	0.00
ACTIVOS INTANGIBLES.	0.00	295,400.00	FONDOS Y BIENES DE TERCEROS EN GARANTIA Y/O EN ADMINISTRACION A LARGO PLAZO	0.00	0.00
DEPRECIACION, DETERIORO Y AMORTIZACION ACUMULADA DE BIENES.	0.00	0.00	PROVISIONES A LARGO PLAZO.	0.00	0.00
ACTIVOS DIFERIDOS.	0.00	0.00	TOTAL DE PASIVOS NO CIRCULANTES	0.00	0.00
ESTIMACION POR PERDIDA O DETERIORO DE ACTIVOS NO CIRCULANTES.	0.00	0.00	TOTAL DEL PASIVO	798,306.56	1,071,070.24
OTROS ACTIVOS NO CIRCULANTES.	0.00	0.00	HACIENDA PUBLICA/PATRIMONIO		
TOTAL DE ACTIVOS NO CIRCULANTES	41,428,958.92	24,619,562.58	HACIENDA PUBLICA/PATRIMONIO CONTRIBUIDO.	20,610,946.99	19,034,060.99
TOTAL DEL ACTIVO	54,097,204.30	27,829,192.28	APORTACIONES	19,034,060.99	19,034,060.99
			DONACIONES DE CAPITAL	1,576,886.00	0.00
			ACTUALIZACION DE LA HACIENDA PUBLICA/PATRIMONIO	0.00	0.00
			HACIENDA PUBLICA/PATRIMONIO GENERADO	32,687,950.75	7,724,061.05
			RESULTADOS DEL EJERCICIO (AHORRO/DESAHORRO)	25,616,222.56	3,903,376.21
			RESULTADOS DE EJERCICIOS ANTERIORES	7,071,728.19	3,820,684.84
			REVALUOS	0.00	0.00
			RESERVAS	0.00	0.00
			RECTIFICACIONES DE RESULTADOS DE EJERCICIOS ANTERIORES	0.00	0.00
			EXCESO O INSUFICIENCIA EN LA ACTUALIZACION DE LA HACIENDA PUBLICA/PATRIMONIO	0.00	0.00
			RESULTADO POR POSICION MONETARIA	0.00	0.00
			RESULTADO POR TENENCIA DE ACTIVOS NO MONETARIOS	0.00	0.00
			TOTAL HACIENDA PUBLICA/PATRIMONIO	53,298,897.74	26,758,122.04
			TOTAL DEL PASIVO Y HACIENDA PUBLICA/PATRIMONIO	54,097,204.30	27,829,192.28

VISTA HERMOSA
Gobierno
Honesto y Cercano a ti
2021 - 2024
PRESIDENCIA
J. DOLORES MARTINEZ GARIBAY
PRESIDENTE MUNICIPAL

VISTA HERMOSA
Gobierno
Honesto y Cercano a ti
2021 - 2024
LIC. NORA ISELE GIL NUÑEZ
SINDICO MUNICIPAL

VISTA HERMOSA
Gobierno
Honesto y Cercano a ti
2021 - 2024
TESORERIA
L.C.P. JUAN PEDRO HERNANDEZ MARTINEZ
TESORERO MUNICIPAL

VISTA HERMOSA
Gobierno
Honesto y Cercano a ti
2021 - 2024
CONTRALORIA
LIC. JESUS CORTES RUIZ
CONTRALOR MUNICIPAL

"Bajo protesta de decir verdad, declaramos que este reporte y sus notas son razonablemente correctos, y son responsabilidad del emisor."







MUNICIPIO DE VISTA HERMOSA MICHOACÁN

Informe Analítico de Obligaciones Diferentes de Financiantes LDF

NOMBRE	FECHA DEL CONTRATO	FECHA DE INICIO	FECHA DE VENCIMIENTO	MONTO DE LA INVERSION	PLAZO PACTADO	MONTO MENSUAL PROMEDIO DEL PAGO DE LA CONTRAPRESTACION	MONTO MENSUAL DEL PAGO DE LA CONTRAPRESTACION CORRESPONDIENTE AL PAGO DE LA INVERSION	MONTO PAGADO DE LA INVERSION AL 30 DE SEPTIEMBRE DE 2023
	///	///	///	0.00	0.	0.00	0.	0.
C) Total de Obligaciones Diferentes de Financiamiento								



MUNICIPIO DE VISTA HERMOSA MICHOACAN



BALANCE PRESUPUESTARIO - LDF
DEL 1 DE ENERO AL 30 DE SEPTIEMBRE DE 2023
(PESOS)




CONCEPTO	ESTIMADO / APROBADO	DEVENGADO	RECAUDADO / PAGADO
A. INGRESOS TOTALES	85,361,529.00	70,240,544.00	70,240,544.00
A1. INGRESOS DE LIBRE DISPOSICION	58,320,122.00	48,783,627.00	48,783,627.00
A2. TRANSFERENCIAS FEDERALES ETIQUETADAS	27,041,407.00	21,456,917.00	21,456,917.00
A3. FINANCIAMIENTO NETO	0.00	0.00	0.00
B. EGRESOS PRESUPUESTARIOS	85,361,529.00	60,528,086.16	60,528,086.16
B1. GASTO NO ETIQUETADO (SIN INCLUIR AMORTIZACION DE LA DEUDA PÚBLICA)	58,320,122.00	42,095,759.93	42,095,759.93
B2. GASTO ETIQUETADO (SIN INCLUIR AMORTIZACION DE LA DEUDA PÚBLICA)	27,041,407.00	18,432,326.23	18,432,326.23
C. REMANENTES DEL EJERCICIO ANTERIOR	0.00	2,559,091.76	2,559,091.76
C1. REMANENTES DE INGRESOS DE LIBRE DISPOSICIÓN APLICADOS EN EL PERIODO	0.00	1,697,320.76	1,697,320.76
C2. REMANENTES DE TRANSFERENCIAS FEDERALES ETIQUETADAS APLICADOS EN EL PERIODO	0.00	861,771.00	861,771.00
I. BALANCE PRESUPUESTARIO	0.00	12,271,549.60	12,271,549.60
II. BALANCE PRESUPUESTARIO SIN FINANCIAMIENTO NETO	0.00	12,271,549.60	12,271,549.60
III. BALANCE PRESUPUESTARIO SIN FINANCIAMIENTO NETO Y SIN REMANENTES DEL EJERCICIO ANTERIOR	0.00	9,712,457.84	9,712,457.84

CONCEPTO	APROBADO	DEVENGADO	PAGADO
E. INTERESES, COMISIONES Y GASTOS DE LA DEUDA	0.00	0.00	0.00
E1. INTERESES, COMISIONES Y GASTOS DE LA DEUDA CON GASTO NO ETIQUETADO	0.00	0.00	0.00
E2. INTERESES, COMISIONES Y GASTOS DE LA DEUDA CON GASTO ETIQUETADO	0.00	0.00	0.00
IV. BALANCE PRIMARIO	0.00	12,271,549.60	12,271,549.60

CONCEPTO	ESTIMADO / APROBADO	DEVENGADO	RECAUDADO / PAGADO
F. FINANCIAMIENTO	0.00	0.00	0.00
F1. FINANCIAMIENTO CON FUENTE DE PAGO DE INGRESOS DE LIBRE DISPOSICIÓN	0.00	0.00	0.00
F2. FINANCIAMIENTO CON FUENTE DE PAGO DE TRANSFERENCIAS FEDERALES ETIQUETADAS	0.00	0.00	0.00
G. AMORTIZACIÓN DE LA DEUDA	0.00	0.00	0.00
G1. AMORTIZACIÓN DE LA DEUDA PÚBLICA CON GASTO NO ETIQUETADO	0.00	0.00	0.00
G2. AMORTIZACIÓN DE LA DEUDA PÚBLICA CON GASTO ETIQUETADO	0.00	0.00	0.00
A0. FINANCIAMIENTO NETO	0.00	0.00	0.00

CONCEPTO	ESTIMADO / APROBADO	DEVENGADO	RECAUDADO / PAGADO
A1. INGRESOS DE LIBRE DISPOSICION	58,320,122.00	48,783,627.00	48,783,627.00
A3.1. FINANCIAMIENTO NETO CON FUENTE DE PAGO DE INGRESOS DE LIBRE DISPOSICIÓN	0.00	0.00	0.00
F1. FINANCIAMIENTO CON FUENTE DE PAGO DE INGRESOS DE LIBRE DISPOSICIÓN	0.00	0.00	0.00
G1. AMORTIZACIÓN DE LA DEUDA PÚBLICA CON GASTO NO ETIQUETADO	0.00	0.00	0.00
B1. GASTO NO ETIQUETADO (SIN INCLUIR AMORTIZACION DE LA DEUDA PÚBLICA)	58,320,122.00	42,095,759.93	42,095,759.93
C1. REMANENTES DE INGRESOS DE LIBRE DISPOSICIÓN APLICADOS EN EL PERIODO	0.00	1,697,320.76	1,697,320.76
V. BALANCE PRESUPUESTARIO DE RECURSOS DISPONIBLES	0.00	8,385,187.83	8,385,187.83
VI. BALANCE PRESUPUESTARIO DE RECURSOS DISPONIBLES SIN FINANCIAMIENTO NETO	0.00	8,385,187.83	8,385,187.83

CONCEPTO	ESTIMADO / APROBADO	DEVENGADO	RECAUDADO / PAGADO
A2. TRANSFERENCIAS FEDERALES ETIQUETADAS	27,041,407.00	21,456,917.00	21,456,917.00
A3.2. FINANCIAMIENTO NETO CON FUENTE DE PAGO DE TRANSFERENCIAS FEDERALES ETIQUETADAS	0.00	0.00	0.00
F2. FINANCIAMIENTO CON FUENTE DE PAGO DE TRANSFERENCIAS FEDERALES ETIQUETADAS	0.00	0.00	0.00
G2. AMORTIZACIÓN DE LA DEUDA PÚBLICA CON GASTO ETIQUETADO	0.00	0.00	0.00
B2. GASTO ETIQUETADO (SIN INCLUIR AMORTIZACION DE LA DEUDA PÚBLICA)	27,041,407.00	18,432,326.23	18,432,326.23
C2. REMANENTES DE TRANSFERENCIAS FEDERALES ETIQUETADAS APLICADOS EN EL PERIODO	0.00	861,771.00	861,771.00
VII. BALANCE PRESUPUESTARIO DE RECURSOS ETIQUETADOS	0.00	3,886,361.77	3,886,361.77
VIII. BALANCE PRESUPUESTARIO DE RECURSOS ETIQUETADOS SIN FINANCIAMIENTO NETO	0.00	3,886,361.77	3,886,361.77


"Bajo protesta de decir verdad, declaramos que este reporte y sus notas son razonablemente correctos, y son responsabilidad del emisor."



MUNICIPIO DE VISTA HERMOSA MICHOACAN



ESTADO ANALÍTICO DE INGRESOS DETALLADO - LDF
DEL 1 DE ENERO AL 30 DE SEPTIEMBRE DE 2023
(PESOS)

INGRESO

CONCEPTO	ESTIMADO	AMPLIACIONES/ (REDUCCIONES)	MODIFICADO	DEVENGADO	RECAUDADO	DIFERENCIA
INGRESOS DE LIBRE DISPOSICIÓN						
A. IMPUESTOS	1,958,500.00	2,670,096.00	4,628,596.00	4,531,996.00	4,531,996.00	96,600.00
B. CUOTAS Y APORTACIONES DE SEGURIDAD SOCIAL	0.00	0.00	0.00	0.00	0.00	0.00
C. CONTRIBUCIONES DE MEJORAS	0.00	2,124,079.89	2,124,079.89	2,124,079.89	2,124,079.89	0.00
D. DERECHOS	5,084,100.00	1,388,850.20	6,432,950.20	5,378,900.20	5,378,900.20	1,054,050.00
E. PRODUCTOS	1,800.00	-1,250.00	550.00	100.00	100.00	450.00
F. APROVECHAMIENTOS	120,000.00	660,860.18	780,860.18	750,860.18	750,860.18	30,000.00
G. INGRESOS POR VENTAS DE BIENES Y SERVICIOS	0.00	0.00	0.00	0.00	0.00	0.00
H. PARTICIPACIONES	43,163,628.00	1,530,273.12	44,693,901.12	34,645,132.12	34,645,132.12	10,048,769.00
H1) FONDO GENERAL DE PARTICIPACIONES	31,158,587.00	-1,677,502.96	29,481,084.04	22,253,903.04	22,253,903.04	7,227,181.00
H2) FONDO DE FOMENTO MUNICIPAL	8,764,812.00	-237,874.99	8,466,937.01	6,434,357.01	6,434,357.01	2,032,580.00
H3) FONDO DE FISCALIZACIÓN Y RECAUDACIÓN	1,392,096.00	-27,606.52	1,364,489.48	1,027,727.46	1,027,727.46	336,762.00
H4) FONDO DE COMPENSACIÓN	0.00	319,867.81	319,867.81	319,867.81	319,867.81	0.00
H5) FONDO DE EXTRACCIÓN DE HIDROCARBUROS	0.00	0.00	0.00	0.00	0.00	0.00
H6) IMPUESTO ESPECIAL SOBRE PRODUCCIÓN Y SERVICIOS	757,457.00	-8,507.82	748,949.18	571,452.18	571,452.18	177,497.00
H7) 0.136% DE LA RECAUDACIÓN FEDERAL PARTICIPABLE	0.00	0.00	0.00	0.00	0.00	0.00
H8) 3.17% SOBRE EXTRACCIÓN DE PETRÓLEO	0.00	0.00	0.00	0.00	0.00	0.00
H9) GASOLINAS Y DIÉSEL	1,090,673.00	-23,352.68	1,067,320.32	792,574.32	792,574.32	274,746.00
H10) FONDO DEL IMPUESTO SOBRE LA RENTA	0.00	1,487,720.00	1,487,720.00	1,487,720.00	1,487,720.00	0.00
H11) FONDO DE ESTABILIZACIÓN DE LOS INGRESOS DE LAS ENTIDADES FEDERATIVAS	0.00	1,757,530.28	1,757,530.28	1,757,530.28	1,757,530.28	0.00
I. INCENTIVOS DERIVADOS DE LA COLABORACIÓN FISCAL	566,809.00	8,987.61	575,796.61	432,772.61	432,772.61	143,024.00
I1) TENENCIA O USO DE VEHÍCULOS	0.00	0.00	0.00	0.00	0.00	0.00
I2) FONDO DE COMPENSACIÓN ISAN	92,955.00	144.62	93,099.62	69,858.62	69,858.62	23,241.00
I3) IMPUESTO SOBRE AUTOMÓVILES NUEVOS	389,256.00	2,316.65	391,572.65	292,937.65	292,937.65	98,635.00
I4) FONDO DE COMPENSACIÓN DE REPECOS INTERMEDIOS	0.00	0.00	0.00	0.00	0.00	0.00
I5) OTROS INCENTIVOS ECONÓMICOS	84,598.00	6,526.34	91,124.34	69,976.34	69,976.34	21,148.00
J. TRANSFERENCIAS	0.00	201,015.00	201,015.00	201,015.00	201,015.00	0.00
K. CONVENIOS	7,363,960.00	-6,686,322.43	677,637.57	677,637.57	677,637.57	0.00
K1) OTROS CONVENIOS Y SUBSIDIOS	7,363,960.00	-6,686,322.43	677,637.57	677,637.57	677,637.57	0.00
L. OTROS INGRESOS DE LIBRE DISPOSICIÓN	51,325.00	2,640.60	53,965.60	41,133.60	41,133.60	12,832.00
L1) PARTICIPACIONES EN INGRESOS LOCALES	51,325.00	2,640.60	53,965.60	41,133.60	41,133.60	12,832.00
L2) OTROS INGRESOS DE LIBRE DISPOSICIÓN	0.00	0.00	0.00	0.00	0.00	0.00
I. TOTAL DE INGRESOS DE LIBRE DISPOSICIÓN	58,320,122.00	1,849,230.00	60,169,352.00	48,783,627.00	48,783,627.00	11,385,725.00
INGRESOS EXCEDENTES DE INGRESOS DE LIBRE DISPOSICIÓN						
TRANSFERENCIAS FEDERALES ETIQUETADAS						
A. APORTACIONES	27,041,407.00	-222,726.00	26,818,681.00	21,256,917.00	21,256,917.00	5,561,764.00
A1) FONDO DE APORTACIONES PARA LA NÓMINA EDUCATIVA Y GASTO OPERATIVO	0.00	0.00	0.00	0.00	0.00	0.00
A2) FONDO DE APORTACIONES PARA LOS SERVICIOS DE SALUD	0.00	0.00	0.00	0.00	0.00	0.00
A3) FONDO DE APORTACIONES PARA LA INFRAESTRUCTURA SOCIAL	7,990,576.00	1,398,560.00	9,389,136.00	8,590,082.00	8,590,082.00	799,054.00
A4) FONDO DE APORTACIONES PARA EL FORTALECIMIENTO DE LOS MUNICIPIOS Y DE LAS DEMARCACIONES TERRITORIALES DEL DISTRITO FEDERAL	19,050,831.00	-1,621,286.00	17,429,545.00	12,666,835.00	12,666,835.00	4,762,710.00
A5) FONDO DE APORTACIONES MÚLTIPLES	0.00	0.00	0.00	0.00	0.00	0.00
A6) FONDO DE APORTACIONES PARA LA EDUCACIÓN TECNOLÓGICA DE ADULTOS	0.00	0.00	0.00	0.00	0.00	0.00

C. F. DOLORES MARTÍNEZ GARIBAY
PRESIDENTE MUNICIPAL

LIC. NORA ISELA GIL NÚÑEZ
SÍNDICO MUNICIPAL

L. B. JUAN PEDRO HERRÁNDEZ MARTÍNEZ
TESORERO MUNICIPAL

LCP. JESUS COPES RUIZ
CONTRALOR MUNICIPAL

"Bajo protesta de decir verdad, declaramos que este reporte y sus notas son razonablemente correctos, y son responsabilidad del emisor."

MUNICIPIO DE VISTA HERMOSA MICHOACAN



ESTADO ANALÍTICO DE INGRESOS DETALLADO - LDF
DEL 1 DE ENERO AL 30 DE SEPTIEMBRE DE 2023
(PESOS)

CONCEPTO	INGRESO					
	ESTIMADO	AMPLIACIONES/ (REDUCCIONES)	MODIFICADO	DEVENGADO	RECAUDADO	DIFERENCIA
A7) FONDO DE APORTACIONES PARA LA SEGURIDAD PÚBLICA DE LOS ESTADOS Y DEL DISTRITO	0.00	0.00	0.00	0.00	0.00	0.00
A8) FONDO DE APORTACIONES PARA EL FORTALECIMIENTO DE LAS ENTIDADES FEDERATIVAS	0.00	0.00	0.00	0.00	0.00	0.00
B. CONVENIOS	0.00	0.00	0.00	0.00	0.00	0.00
B1) CONVENIOS DE PROTECCIÓN SOCIAL EN SALUD	0.00	0.00	0.00	0.00	0.00	0.00
B2) CONVENIOS DE DESCENTRALIZACIÓN	0.00	0.00	0.00	0.00	0.00	0.00
B3) CONVENIOS DE REASIGNACIÓN	0.00	0.00	0.00	0.00	0.00	0.00
B4) OTROS CONVENIOS Y SUBSIDIOS	0.00	0.00	0.00	0.00	0.00	0.00
C. FONDOS DISTINTOS DE APORTACIONES	0.00	0.00	0.00	0.00	0.00	0.00
C1) FONDO PARA ENTIDADES FEDERATIVAS Y MUNICIPIOS PRODUCTORES DE HIDROCARBUROS	0.00	0.00	0.00	0.00	0.00	0.00
C2) FONDO MINERO	0.00	0.00	0.00	0.00	0.00	0.00
D. TRANSFERENCIAS, SUBSIDIOS Y SUBVENCIONES, PENSIONES Y JUBILACIONES	0.00	0.00	0.00	0.00	0.00	0.00
E. OTRAS TRANSFERENCIAS FEDERALES ETIQUETADAS	0.00	200,000.00	200,000.00	200,000.00	200,000.00	0.00
II. TOTAL DE TRANSFERENCIAS FEDERALES ETIQUETADAS	27,041,407.00	-22,726.00	27,018,681.00	21,456,917.00	21,456,917.00	5,561,764.00
III. INGRESOS DERIVADOS DE FINANCIAMIENTOS	0.00	0.00	0.00	0.00	0.00	0.00
A. INGRESOS DERIVADOS DE FINANCIAMIENTOS	0.00	0.00	0.00	0.00	0.00	0.00
IV. TOTAL DE INGRESOS	65,961,525.00	1,826,504.00	67,106,039.00	70,240,544.00	70,240,544.00	16,947,489.00
DATOS INFORMATIVOS	0.00	0.00	0.00	0.00	0.00	0.00
1. INGRESOS DERIVADOS DE FINANCIAMIENTOS CON FUENTE DE PAGO DE INGRESOS DE LIBRE DISPOSICIÓN	0.00	0.00	0.00	0.00	0.00	0.00
2. INGRESOS DERIVADOS DE FINANCIAMIENTOS CON FUENTE DE PAGO DE TRANSFERENCIAS FEDERALES ETIQUETADAS	0.00	0.00	0.00	0.00	0.00	0.00
3. INGRESOS DERIVADOS DE FINANCIAMIENTOS	0.00	0.00	0.00	0.00	0.00	0.00











DOLORES MARTÍNEZ PARIBAI
PRESIDENTE MUNICIPAL
PRESIDENCIA

LIC. NORA ISELA GIL NUÑEZ
SINDICO MUNICIPAL

L.C.P. JUAN PEDRO HERNÁNDEZ MARTÍNEZ
TESORERO MUNICIPAL

LCP. JESUS CORTES RUIZ
CONTRALORIA MUNICIPAL

"Bajo protesta de decir verdad, declaramos que este reporte y sus notas son razonablemente correctos, y son responsabilidad del emisor."



MUNICIPIO DE VISTA HERMOSA MICHOACAN



ESTADO ANALÍTICO DEL EJERCICIO DEL PRESUPUESTO DE EGRESOS DETALLADO - LDF

CLASIFICACION POR OBJETO DEL GASTO (CAPÍTULO Y CONCEPTO)

DEL 1 DE ENERO AL 30 DE SEPTIEMBRE DE 2023

(PESOS)

EGRESOS

CONCEPTO	APROBADO	AMPLIACIONES / (REDUCCIONES)	MODIFICADO	DEVENGADO	PAGADO	SUBEJERCICIO
I. GASTO NO ETIQUETADO	58,320,122.00	7,212,470.80	65,532,592.80	42,095,759.93	42,095,759.93	23,436,832.87
SERVICIOS PERSONALES.	27,625,000.00	2,435,739.69	30,060,739.69	20,901,629.60	20,901,629.60	9,159,110.09
REMUNERACIONES AL PERSONAL DE CARÁCTER PERMANENTE	24,492,000.00	1,456,966.70	25,948,966.70	19,673,485.55	19,673,485.55	6,275,481.15
REMUNERACIONES AL PERSONAL DE CARÁCTER TRANSITORIO	0.00	830,670.87	830,670.87	830,670.87	830,670.87	0.00
REMUNERACIONES ADICIONALES Y ESPECIALES	3,083,000.00	121,857.83	3,204,857.83	321,228.89	321,228.89	2,883,628.94
SEGURIDAD SOCIAL	0.00	0.00	0.00	0.00	0.00	0.00
OTRAS PRESTACIONES SOCIALES Y ECONÓMICAS	50,000.00	26,244.29	76,244.29	76,244.29	76,244.29	0.00
PREVISIONES	0.00	0.00	0.00	0.00	0.00	0.00
PAGO DE ESTÍMULOS A SERVIDORES PUBLICOS	0.00	0.00	0.00	0.00	0.00	0.00
MATERIALES Y SUMINISTROS	9,043,695.33	2,690,776.46	11,734,471.79	9,184,673.79	9,184,673.79	2,549,798.00
MATERIALES DE ADMINISTRACIÓN, EMISIÓN DE DOCUMENTOS Y ARTÍCULOS OFICIALES	684,000.00	201,206.10	885,206.10	703,633.49	703,633.49	181,572.61
ALIMENTOS Y UTENSILIOS	337,000.00	307,605.63	644,605.63	556,066.24	556,066.24	88,539.39
MATERIAS PRIMAS Y MATERIALES DE PRODUCCIÓN Y COMERCIALIZACIÓN	0.00	30,923.65	30,923.65	30,923.65	30,923.65	0.00
MATERIALES Y ARTÍCULOS DE CONSTRUCCIÓN Y DE REPARACIÓN	3,940,333.33	1,388,136.29	5,328,469.62	4,085,860.21	4,085,860.21	1,242,609.41
PRODUCTOS QUÍMICOS, FARMACÉUTICOS Y DE LABORATORIO	307,600.00	25,844.99	333,444.99	253,344.96	253,344.96	80,100.03
COMBUSTIBLES, LUBRICANTES Y ADITIVOS	2,724,762.00	183,307.36	2,908,069.36	2,225,893.99	2,225,893.99	682,175.37
VESTUARIO, BLANCOS, PRENDAS DE PROTECCIÓN Y ARTÍCULOS DEPORTIVOS	486,000.00	-80,061.37	405,938.63	281,553.46	281,553.46	124,385.17
MATERIALES Y SUMINISTROS PARA SEGURIDAD	0.00	0.00	0.00	0.00	0.00	0.00
HERRAMIENTAS, REFACCIONES Y ACCESORIOS MENORES	554,000.00	633,813.81	1,197,813.81	1,047,397.79	1,047,397.79	150,416.02
SERVICIOS GENERALES	11,367,400.00	1,399,209.74	12,766,609.74	8,897,533.70	8,897,533.70	3,869,076.04
SERVICIOS BÁSICOS	5,011,000.00	342,170.06	5,353,170.06	3,186,913.93	3,186,913.93	2,166,256.13
SERVICIOS DE ARRENDAMIENTO	785,000.00	367,586.23	1,152,586.23	816,295.62	816,295.62	336,290.61
SERVICIOS PROFESIONALES, CIENTÍFICOS Y TÉCNICOS Y OTROS SERVICIOS	48,000.00	682,328.81	730,328.81	718,328.41	718,328.41	12,000.40
SERVICIOS FINANCIEROS, BANCARIOS Y COMERCIALES	161,000.00	104,071.81	265,071.81	201,679.01	201,679.01	63,392.80
SERVICIOS DE INSTALACIÓN, REPARACIÓN, MANTENIMIENTO Y CONSERVACIÓN	3,045,000.00	-533,412.01	2,511,587.99	1,750,079.19	1,750,079.19	761,508.80
SERVICIOS DE COMUNICACIÓN SOCIAL Y PUBLICIDAD	122,000.00	-88,856.03	33,143.97	2,644.00	2,644.00	30,499.97
SERVICIOS DE TRASLADO Y VIÁTICOS	319,000.00	24,859.44	343,859.44	263,184.41	263,184.41	80,675.03
SERVICIOS OFICIALES	995,000.00	108,472.23	1,103,472.23	921,820.13	921,820.13	181,652.10
OTROS SERVICIOS GENERALES	881,400.00	391,989.20	1,273,389.20	1,036,589.00	1,036,589.00	236,800.20
TRANSFERENCIAS, ASIGNACIONES, SUBSIDIOS Y OTRAS AYUDAS	2,366,066.67	287,624.98	2,653,691.65	2,165,272.10	2,165,272.10	488,419.55
TRANSFERENCIAS INTERNAS Y ASIGNACIONES AL SECTOR PÚBLICO	0.00	0.00	0.00	0.00	0.00	0.00
TRANSFERENCIAS AL RESTO DEL SECTOR PÚBLICO	0.00	0.00	0.00	0.00	0.00	0.00
SUBSIDIOS Y SUBVENCIONES	250,000.00	-187,499.97	62,500.03	0.00	0.00	62,500.03
AYUDAS SOCIALES	2,116,066.67	475,124.95	2,591,191.62	2,165,272.10	2,165,272.10	425,919.52
PENSIONES Y JUBILACIONES	0.00	0.00	0.00	0.00	0.00	0.00
TRANSFERENCIAS A FIDEICOMISOS, MANDATOS Y OTROS ANALOGOS	0.00	0.00	0.00	0.00	0.00	0.00
TRANSFERENCIAS A LA SEGURIDAD SOCIAL	0.00	0.00	0.00	0.00	0.00	0.00
DONATIVOS	0.00	0.00	0.00	0.00	0.00	0.00
TRANSFERENCIAS AL EXTERIOR	0.00	0.00	0.00	0.00	0.00	0.00

VISTA HERMOSA
Gobierno
Honesto y Cercano a ti
2021 - 2024
PRESIDENCIA
LIC. PEDRO MARTÍNEZ GARCÍA
PRESIDENTE MUNICIPAL

VISTA HERMOSA
Gobierno
Honesto y Cercano a ti
2021 - 2024
LIC. NORA ISELA GIL NÚÑEZ
SINDICO MUNICIPAL

VISTA HERMOSA
Gobierno
Honesto y Cercano a ti
2021 - 2024
LIC. JUAN PEDRO HERNÁNDEZ MARTÍNEZ
TESORERO MUNICIPAL

VISTA HERMOSA
Gobierno
Honesto y Cercano a ti
2021 - 2024
LIC. JESÚS CORTÉS RUIZ
CONTRALOR MUNICIPAL

"Bajo protesta de decir verdad, declaramos que este reporte y sus notas son razonablemente correctos, y son responsabilidad del emisor."



MUNICIPIO DE VISTA HERMOSA MICHOACAN



ESTADO ANALÍTICO DEL EJERCICIO DEL PRESUPUESTO DE EGRESOS DETALLADO - LDF

CLASIFICACION POR OBJETO DEL GASTO (CAPÍTULO Y CONCEPTO)

DEL 1 DE ENERO AL 30 DE SEPTIEMBRE DE 2023

(PESOS)

EGRESOS

CONCEPTO	APROBADO	AMPLIACIONES / (REDUCCIONES)	MODIFICADO	DEVENGADO	PAGADO	SUB EJERCICIO
BIENES MUEBLES, INMUEBLES E INTANGIBLES	554,000.00	15,316.41	569,316.41	562,847.22	562,847.22	6,469.19
MOBILIARIO Y EQUIPO DE ADMINISTRACION	224,000.00	-172,305.16	51,694.84	45,694.84	45,694.84	6,000.00
MOBILIARIO Y EQUIPO EDUCACIONAL Y RECREATIVO	0.00	31,499.10	31,499.10	31,499.10	31,499.10	0.00
EQUIPO E INSTRUMENTAL MÉDICO Y DE LABORATORIO	0.00	0.00	0.00	0.00	0.00	0.00
VEHÍCULOS Y EQUIPO DE TRANSPORTE	300,000.00	-300,000.00	0.00	0.00	0.00	0.00
EQUIPO DE DEFENSA Y SEGURIDAD	0.00	0.00	0.00	0.00	0.00	0.00
MAQUINARIA, OTROS EQUIPOS Y HERRAMIENTAS	30,000.00	456,122.47	486,122.47	485,653.28	485,653.28	469.19
ACTIVOS BIOLÓGICOS	0.00	0.00	0.00	0.00	0.00	0.00
BIENES INMUEBLES	0.00	0.00	0.00	0.00	0.00	0.00
ACTIVOS INTANGIBLES	0.00	0.00	0.00	0.00	0.00	0.00
INVERSIÓN PÚBLICA	7,363,960.00	364,882.00	7,728,842.00	364,882.00	364,882.00	7,363,960.00
OBRA PÚBLICA EN BIENES DE DOMINIO PÚBLICO	7,363,960.00	364,882.00	7,728,842.00	364,882.00	364,882.00	7,363,960.00
OBRA PÚBLICA EN BIENES PROPIOS	0.00	0.00	0.00	0.00	0.00	0.00
PROYECTOS PRODUCTIVOS Y ACCIONES DE FOMENTO	0.00	0.00	0.00	0.00	0.00	0.00
INVERSIONES FINANCIERAS Y OTRAS PROVISIONES	0.00	0.00	0.00	0.00	0.00	0.00
INVERSIONES PARA EL FOMENTO DE ACTIVIDADES PRODUCTIVAS	0.00	0.00	0.00	0.00	0.00	0.00
ACCIONES Y PARTICIPACIONES DE CAPITAL	0.00	0.00	0.00	0.00	0.00	0.00
COMPRA DE TÍTULOS Y VALORES	0.00	0.00	0.00	0.00	0.00	0.00
CONCESIÓN DE PRESTAMOS	0.00	0.00	0.00	0.00	0.00	0.00
INVERSIONES EN FIDEICOMISOS, MANDATOS Y OTROS ANALÓGOS	0.00	0.00	0.00	0.00	0.00	0.00
OTRAS INVERSIONES FINANCIERAS	0.00	0.00	0.00	0.00	0.00	0.00
PROVISIONES PARA CONTINGENCIAS Y OTRAS ERROGACIONES ESPECIALES	0.00	0.00	0.00	0.00	0.00	0.00
PARTICIPACIONES Y APORTACIONES	0.00	0.00	0.00	0.00	0.00	0.00
PARTICIPACIONES	0.00	0.00	0.00	0.00	0.00	0.00
APORTACIONES	0.00	0.00	0.00	0.00	0.00	0.00
CONVENIOS	0.00	0.00	0.00	0.00	0.00	0.00
DEUDA PÚBLICA.	0.00	18,921.52	18,921.52	18,921.52	18,921.52	0.00
AMORTIZACIÓN DE LA DEUDA PÚBLICA	0.00	0.00	0.00	0.00	0.00	0.00
INTERESES DE LA DEUDA PÚBLICA	0.00	0.00	0.00	0.00	0.00	0.00
COMISIONES DE LA DEUDA PÚBLICA	0.00	0.00	0.00	0.00	0.00	0.00
GASTOS DE LA DEUDA PÚBLICA	0.00	0.00	0.00	0.00	0.00	0.00
COSTO POR COBERTURAS	0.00	0.00	0.00	0.00	0.00	0.00
APOYOS FINANCIEROS	0.00	0.00	0.00	0.00	0.00	0.00
ADEJUDOS DE EJERCICIOS FISCALES ANTERIORES (ADEFAS)	0.00	18,921.52	18,921.52	18,921.52	18,921.52	0.00
II. GASTO ETIQUETADO	27,041,407.00	1,312,621.65	28,354,028.65	19,432,326.23	19,432,326.23	9,921,702.42
SERVICIOS PERSONALES.	7,581,000.00	1,253,557.55	8,834,557.55	6,004,771.10	6,004,771.10	2,829,786.45
REMUNERACIONES AL PERSONAL DE CARÁCTER PERMANENTE	6,672,000.00	0.00	6,672,000.00	4,668,042.02	4,668,042.02	2,003,957.98
REMUNERACIONES AL PERSONAL DE CARÁCTER TRANSITORIO	0.00	923,557.55	923,557.55	923,557.55	923,557.55	0.00
REMUNERACIONES ADICIONALES Y ESPECIALES	889,000.00	0.00	889,000.00	38,316.26	38,316.26	820,683.74
SEGURIDAD SOCIAL	0.00	0.00	0.00	0.00	0.00	0.00
OTRAS PRESTACIONES SOCIALES Y ECONÓMICAS	50,000.00	330,000.00	380,000.00	374,855.27	374,855.27	5,144.73

VISTA HERMOSA
Gobierno
Honesto y Cercano a ti
2021 - 2024
PRESIDENCIA

VISTA HERMOSA
Gobierno
Honesto y Cercano a ti
2021 - 2024
LIC. NORA ISELA GIL NUNEZ
SINDICO MUNICIPAL

VISTA HERMOSA
Gobierno
Honesto y Cercano a ti
2021 - 2024
TESORERIA
TESORERO MUNICIPAL

VISTA HERMOSA
Gobierno
Honesto y Cercano a ti
2021 - 2024
CONTRALORIA
CONTRALOR MUNICIPAL

"Bajo protesta de decir verdad, declaramos que este reporte y sus notas son razonablemente correctos, y son responsabilidad del emisor"




PREVISIONES	0.00	0.00	0.00	0.00	0.00	0.00
PAGO DE ESTIMULOS A SERVIDORES PÚBLICOS	0.00	0.00	0.00	0.00	0.00	0.00
MATERIALES Y SUMINISTROS	2,769,000.00	4,119,069.04	6,888,069.04	6,201,310.09	6,201,310.09	686,758.95
MATERIALES DE ADMINISTRACIÓN, EMISIÓN DE DOCUMENTOS Y ARTÍCULOS OFICIALES	39,000.00	15,257.04	54,257.04	23,113.04	23,113.04	31,144.00
ALIMENTOS Y UTENSILIOS	0.00	0.00	0.00	0.00	0.00	0.00
MATERIAS PRIMAS Y MATERIALES DE PRODUCCIÓN Y COMERCIALIZACIÓN	0.00	0.00	0.00	0.00	0.00	0.00
MATERIALES Y ARTÍCULOS DE CONSTRUCCIÓN Y DE REPARACIÓN	450,000.00	4,796,478.45	5,246,478.45	5,226,487.47	5,226,487.47	19,990.98
PRODUCTOS QUÍMICOS, FARMACÉUTICOS Y DE LABORATORIO	60,000.00	14,721.83	74,721.83	59,721.27	59,721.27	15,000.56
COMBUSTIBLES, LUBRICANTES Y ADITIVOS	1,800,000.00	-449,338.60	1,350,661.40	851,411.98	851,411.98	499,249.42
VESTUARIO, BLANCOS, PRENDAS DE PROTECCIÓN Y ARTÍCULOS DEPORTIVOS	360,000.00	-258,049.68	101,950.32	11,950.32	11,950.32	90,000.00
MATERIALES Y SUMINISTROS PARA SEGURIDAD	0.00	0.00	0.00	0.00	0.00	0.00
HERRAMIENTAS, REFACCIONES Y ACCESORIOS MENORES	60,000.00	0.00	60,000.00	28,626.01	28,626.01	31,373.99
SERVICIOS GENERALES	6,554,000.00	348,109.04	6,902,109.04	4,678,914.04	4,678,914.04	2,223,195.00
SERVICIOS BÁSICOS	3,618,000.00	-2,145,635.89	1,472,364.11	552,484.65	552,484.65	919,879.46
SERVICIOS DE ARRENDAMIENTO	0.00	478,152.00	478,152.00	478,152.00	478,152.00	0.00
SERVICIOS PROFESIONALES, CIENTÍFICOS Y TÉCNICOS Y OTROS SERVICIOS	500,000.00	2,281,552.21	2,781,552.21	2,427,306.11	2,427,306.11	354,246.10
SERVICIOS FINANCIEROS, BANCARIOS Y COMERCIALES	6,000.00	22,412.72	28,412.72	23,586.72	23,586.72	4,826.00
SERVICIOS DE INSTALACIÓN, REPARACIÓN, MANTENIMIENTO Y CONSERVACIÓN	300,000.00	0.00	300,000.00	79,493.45	79,493.45	220,506.55
SERVICIOS DE COMUNICACIÓN SOCIAL Y PUBLICIDAD	0.00	0.00	0.00	0.00	0.00	0.00
SERVICIOS DE TRASLADO Y VIÁTICOS	60,000.00	0.00	60,000.00	11,263.11	11,263.11	48,736.89
SERVICIOS OFICIALES	0.00	0.00	0.00	0.00	0.00	0.00
OTROS SERVICIOS GENERALES	2,070,000.00	-288,372.00	1,781,628.00	1,106,628.00	1,106,628.00	675,000.00
TRANSFERENCIAS, ASIGNACIONES, SUBSIDIOS Y OTRAS AYUDAS	0.00	0.00	0.00	0.00	0.00	0.00
TRANSFERENCIAS INTERNAS Y ASIGNACIONES AL SECTOR PÚBLICO	0.00	0.00	0.00	0.00	0.00	0.00
TRANSFERENCIAS AL RESTO DEL SECTOR PÚBLICO	0.00	0.00	0.00	0.00	0.00	0.00
SUBSIDIOS Y SUBVENCIONES	0.00	0.00	0.00	0.00	0.00	0.00
AYUDAS SOCIALES	0.00	0.00	0.00	0.00	0.00	0.00
PENSIONES Y JUBILACIONES	0.00	0.00	0.00	0.00	0.00	0.00
TRANSFERENCIAS A FIDEICOMISOS, MANDATOS Y OTROS ANALÓGOS	0.00	0.00	0.00	0.00	0.00	0.00
TRANSFERENCIAS A LA SEGURIDAD SOCIAL	0.00	0.00	0.00	0.00	0.00	0.00
DONATIVOS	0.00	0.00	0.00	0.00	0.00	0.00
TRANSFERENCIAS AL EXTERIOR	0.00	0.00	0.00	0.00	0.00	0.00
BIENES MUEBLES, INMUEBLES E INTANGIBLES	1,800,000.00	-264,440.00	1,535,560.00	685,560.00	685,560.00	850,000.00
MOBILIARIO Y EQUIPO DE ADMINISTRACIÓN	300,000.00	-189,000.00	111,000.00	11,000.00	11,000.00	100,000.00
MOBILIARIO Y EQUIPO EDUCACIONAL Y RECREATIVO	0.00	0.00	0.00	0.00	0.00	0.00
EQUIPO E INSTRUMENTAL MÉDICO Y DE LABORATORIO	0.00	0.00	0.00	0.00	0.00	0.00
VEHÍCULOS Y EQUIPO DE TRANSPORTE	1,500,000.00	-90,000.00	1,410,000.00	660,000.00	660,000.00	750,000.00
EQUIPO DE DEFENSA Y SEGURIDAD	0.00	0.00	0.00	0.00	0.00	0.00
MAQUINARIA, OTROS EQUIPOS Y HERRAMIENTAS	0.00	14,560.00	14,560.00	14,560.00	14,560.00	0.00
ACTIVOS BIOLÓGICOS	0.00	0.00	0.00	0.00	0.00	0.00
BIENES INMUEBLES	0.00	0.00	0.00	0.00	0.00	0.00


VISTA HERMOSA
Gobierno
 Honesto y Cercano a ti
 2021 - 2024
 PRESIDENTE MUNICIPAL
PRESIDENCIA


VISTA HERMOSA
Gobierno
 Honesto y Cercano a ti
 2021 - 2024
 LIC. NORA ISELA GIL NUÑEZ
 SINDICO MUNICIPAL


VISTA HERMOSA
Gobierno
 Honesto y Cercano a ti
 2021 - 2024
 LIC. PEDRO HERNANDEZ MARTINEZ
 TESORERO MUNICIPAL


VISTA HERMOSA
Gobierno
 Honesto y Cercano a ti
 2021 - 2024
 LCP. JESUS CORTES RUIZ
 CONTRALOR MUNICIPAL

"Bajo protesta de decir verdad, declaramos que este reporte y sus notas son razonablemente correctos, y son responsabilidad del emisor."



ACTIVOS INTANGIBLES	0.00	0.00	0.00	0.00	0.00	0.00
INVERSIÓN PÚBLICA	7,990,576.00	-3,806,493.38	4,184,082.62	861,771.00	861,771.00	3,322,311.62
OBRA PÚBLICA EN BIENES DE DOMINIO PÚBLICO	7,990,576.00	-3,806,493.38	4,184,082.62	861,771.00	861,771.00	3,322,311.62
OBRA PÚBLICA EN BIENES PROPIOS	0.00	0.00	0.00	0.00	0.00	0.00
PROYECTOS PRODUCTIVOS Y ACCIONES DE FOMENTO	0.00	0.00	0.00	0.00	0.00	0.00
INVERSIONES FINANCIERAS Y OTRAS PROVISIONES	0.00	0.00	0.00	0.00	0.00	0.00
INVERSIONES PARA EL FOMENTO DE ACTIVIDADES PRODUCTIVAS	0.00	0.00	0.00	0.00	0.00	0.00
ACCIONES Y PARTICIPACIONES DE CAPITAL	0.00	0.00	0.00	0.00	0.00	0.00
COMPRA DE TÍTULOS Y VALORES	0.00	0.00	0.00	0.00	0.00	0.00
CONCESIÓN DE PRÉSTAMOS	0.00	0.00	0.00	0.00	0.00	0.00
INVERSIONES EN FIDEICOMISOS, MANDATOS Y OTROS ANÁLOGOS	0.00	0.00	0.00	0.00	0.00	0.00
OTRAS INVERSIONES FINANCIERAS	0.00	0.00	0.00	0.00	0.00	0.00
PROVISIONES PARA CONTINGENCIAS Y OTRAS EROGACIONES ESPECIALES	0.00	0.00	0.00	0.00	0.00	0.00
PARTICIPACIONES Y APORTACIONES	0.00	0.00	0.00	0.00	0.00	0.00
PARTICIPACIONES	0.00	0.00	0.00	0.00	0.00	0.00
APORTACIONES	0.00	0.00	0.00	0.00	0.00	0.00
CONVENIOS	0.00	0.00	0.00	0.00	0.00	0.00
DEUDA PÚBLICA	346,831.00	-337,180.60	9,650.40	0.00	0.00	9,650.40
AMORTIZACIÓN DE LA DEUDA PÚBLICA	0.00	0.00	0.00	0.00	0.00	0.00
INTERESES DE LA DEUDA PÚBLICA	0.00	0.00	0.00	0.00	0.00	0.00
COMISIONES DE LA DEUDA PÚBLICA	0.00	0.00	0.00	0.00	0.00	0.00
GASTOS DE LA DEUDA PÚBLICA	0.00	0.00	0.00	0.00	0.00	0.00
COSTO POR COBERTURAS	0.00	0.00	0.00	0.00	0.00	0.00
APORTOS FINANCIEROS	0.00	0.00	0.00	0.00	0.00	0.00
ADEUDOS DE EJERCICIOS FISCALES ANTERIORES (ADEFAS)	346,831.00	-337,180.60	9,650.40	0.00	0.00	9,650.40
TOTAL DE EGRESOS:	85,361,529.00	8,525,092.45	93,886,621.45	60,528,086.16	60,528,086.16	33,358,535.29


VISTA HERMOSA
Gobierno
 Honesto y Cercano a ti
 2021 - 2024
PRESIDENCIA
 G. J. DOLORES MARTÍNEZ GARIBAY
 PRESIDENTE MUNICIPAL


VISTA HERMOSA
Gobierno
 Honesto y Cercano a ti
 2021 - 2024
SINDICATURA
 LIC. NORA ISE LA GIL NÚÑEZ
 SINDICO MUNICIPAL


VISTA HERMOSA
Gobierno
 Honesto y Cercano a ti
 2021 - 2024
TESORERÍA
 L.C.P. JUAN PEDRO HERNÁNDEZ MARTÍNEZ
 TESORERO MUNICIPAL


VISTA HERMOSA
Gobierno
 Honesto y Cercano a ti
 2021 - 2024
CONTRALORÍA
 LIC. JESÚS GORTÉS RUIZ
 CONTRALOR MUNICIPAL

"Bajo protesta de decir verdad, declaramos que este reporte y sus notas son razonablemente correctos, y son responsabilidad del emisor."



MUNICIPIO DE VISTA HERMOSA MICHOACAN



ESTADO ANALÍTICO DEL EJERCICIO DEL PRESUPUESTO DE EGRESOS DETALLADO - LDF

CLASIFICACIÓN ADMINISTRATIVA

DEL 1 DE ENERO AL 30 DE SEPTIEMBRE DE 2023

(PESOS)

Página: 1 de 1

EGRESOS

CONCEPTO	APROBADO	AMPLIACIONES / (REDUCCIONES)	MODIFICADO	DEVENGADO	PAGADO	SUBEJERCICIO
I. GASTO NO ETIQUETADO	58,320,122.00	7,212,470.80	65,532,592.80	42,095,759.93	42,095,759.93	23,436,832.87
PRESIDENCIA	9,700,066.67	1,231,652.13	10,931,718.80	8,505,320.98	8,505,320.98	2,426,397.82
SINDICATURA	2,100,600.00	-63,009.08	2,037,590.92	1,314,836.37	1,314,836.37	722,754.55
REGIDORES	3,424,000.00	-30,169.47	3,393,830.53	2,244,372.91	2,244,372.91	1,149,457.62
SECRETARÍA	2,326,000.00	-174,944.34	2,153,055.66	1,377,020.25	1,377,020.25	776,035.41
TESORERÍA	3,033,600.00	2,401,505.21	5,435,105.21	4,467,573.02	4,467,573.02	967,532.19
OFICIALIA MAYOR	19,272,000.00	849,907.51	20,121,907.51	13,897,538.93	13,897,538.93	6,224,368.58
CONTRALORIA	757,000.00	-39,750.82	717,249.18	478,410.97	478,410.97	238,838.21
DIF	2,566,000.00	-108,320.46	2,457,679.54	1,630,992.62	1,630,992.62	826,686.92
SEGURIDAD PUBLICA	0.00	0.00	0.00	0.00	0.00	0.00
AGUA POTABLE	2,376,000.00	-384,317.56	2,760,317.56	1,592,014.87	1,592,014.87	1,168,302.69
OBRAS PUBLICAS ADMON Y URBANISMO	5,396,895.35	-2,164,254.60	3,232,640.75	1,662,141.85	1,662,141.85	1,572,498.86
INFRAESTRUCTURA OBRAS PUBLICAS	7,363,960.00	4,925,537.16	12,289,497.16	4,925,537.16	4,925,537.16	7,363,960.00
II. GASTO ETIQUETADO	27,041,407.00	1,312,621.65	28,354,028.65	18,432,326.23	18,432,326.23	9,921,702.42
PRESIDENCIA	0.00	68,259.48	68,259.48	68,259.48	68,259.48	0.00
SINDICATURA	0.00	0.00	0.00	0.00	0.00	0.00
REGIDORES	0.00	0.00	0.00	0.00	0.00	0.00
SECRETARÍA	0.00	0.00	0.00	0.00	0.00	0.00
TESORERÍA	0.00	0.00	0.00	0.00	0.00	0.00
OFICIALIA MAYOR	0.00	0.00	0.00	0.00	0.00	0.00
CONTRALORIA	0.00	0.00	0.00	0.00	0.00	0.00
DIF	0.00	0.00	0.00	0.00	0.00	0.00
SEGURIDAD PUBLICA	19,060,831.00	-3,831,658.26	15,219,172.74	8,639,738.03	8,639,738.03	6,579,434.71
AGUA POTABLE	0.00	0.00	0.00	0.00	0.00	0.00
OBRAS PUBLICAS ADMON Y URBANISMO	0.00	0.00	0.00	0.00	0.00	0.00
INFRAESTRUCTURA OBRAS PUBLICAS	7,990,576.00	5,076,020.43	13,066,596.43	9,724,326.72	9,724,326.72	5,342,267.71
TOTAL DE EGRESOS:	85,361,529.00	8,525,092.45	93,886,621.45	60,528,086.16	60,528,086.16	33,358,535.29

VISTA HERMOSA
 Gobierno
 Honesto y Cercano a ti
 2021 - 2024
 L.C. DOLORES MARTÍNEZ GARIBAY
 PRESIDENCIA
 PRESIDENTE MUNICIPAL

VISTA HERMOSA
 Gobierno
 Honesto y Cercano a ti
 2021 - 2024
 L.C. NORA SELA GIL NÚÑEZ
 SINDICO MUNICIPAL

VISTA HERMOSA
 Gobierno
 Honesto y Cercano a ti
 2021 - 2024
 TESORERÍA
 L.C.P. JUAN PEDRO HERNÁNDEZ MARTÍNEZ
 TESORERO MUNICIPAL

VISTA HERMOSA
 Gobierno
 Honesto y Cercano a ti
 2021 - 2024
 CONTRALORIA
 L.C.P. JESÚS CORTES RUIZ
 CONTRALOR MUNICIPAL

"Bajo protesta de decir verdad, declaramos que este reporte y sus notas son razonablemente correctos, y son responsabilidad del emisor."



MUNICIPIO DE VISTA HERMOSA MICHOACAN



ESTADO ANALÍTICO DEL EJERCICIO DEL PRESUPUESTO DE EGRESOS DETALLADO - LDF

CLASIFICACIÓN FUNCIONAL (FINALIDAD Y FUNCIÓN)

DEL 1 DE ENERO AL 30 DE SEPTIEMBRE DE 2023

(PESOS)

Página: 1 de 2

EGRESOS

CONCEPTO	APROBADO	AMPLIACIONES / (REDUCCIONES)	MODIFICADO	DEVENGADO	PAGADO	SUBEJERCICIO
I. GASTO NO ETIQUETADO	58,320,122.00	7,212,470.80	65,532,592.80	42,095,759.93	42,095,759.93	23,436,832.87
GOBIERNO	50,956,162.00	2,642,955.19	53,599,117.19	37,526,244.32	37,526,244.32	16,072,872.87
LEGISLACIÓN	4,620,333.33	-2,109,091.60	2,511,241.73	1,208,503.78	1,208,503.78	1,302,737.95
JUSTICIA	2,100,600.00	-63,009.08	2,037,590.92	1,314,836.37	1,314,836.37	722,754.55
COORDINACIÓN DE LA POLÍTICA DE GOBIERNO	41,201,626.67	2,067,829.11	43,269,455.78	30,179,309.60	30,179,309.60	13,079,646.16
RELACIONES EXTERIORES	0.00	0.00	0.00	0.00	0.00	0.00
ASUNTOS FINANCIEROS Y HACENDARIOS	3,033,600.00	2,401,505.21	5,435,105.21	4,467,573.02	4,467,573.02	967,532.19
SEGURIDAD NACIONAL	0.00	0.00	0.00	0.00	0.00	0.00
ASUNTOS DE ORDEN PÚBLICO Y DE SEGURIDAD INTERIOR	0.00	356,021.55	356,021.55	356,021.55	356,021.55	0.00
OTROS SERVICIOS GENERALES	0.00	0.00	0.00	0.00	0.00	0.00
DESARROLLO SOCIAL	7,363,960.00	4,569,515.61	11,933,475.61	4,569,515.61	4,569,515.61	7,363,960.00
PROTECCIÓN AMBIENTAL	0.00	0.00	0.00	0.00	0.00	0.00
VIVIENDA Y SERVICIOS A LA COMUNIDAD	7,363,960.00	4,569,515.61	11,933,475.61	4,569,515.61	4,569,515.61	7,363,960.00
SALUD	0.00	0.00	0.00	0.00	0.00	0.00
RECREACIÓN, CULTURA Y OTRAS MANIFESTACIONES SOCIALES	0.00	0.00	0.00	0.00	0.00	0.00
EDUCACIÓN	0.00	0.00	0.00	0.00	0.00	0.00
PROTECCIÓN SOCIAL	0.00	0.00	0.00	0.00	0.00	0.00
OTROS ASUNTOS SOCIALES	0.00	0.00	0.00	0.00	0.00	0.00
DESARROLLO ECONÓMICO	0.00	0.00	0.00	0.00	0.00	0.00
ASUNTOS ECONÓMICOS, COMERCIALES Y LABORALES EN GENERAL	0.00	0.00	0.00	0.00	0.00	0.00
AGROPECUARIA, SILVICULTURA, PESCA Y CAZA	0.00	0.00	0.00	0.00	0.00	0.00
COMBUSTIBLES Y ENERGÍA	0.00	0.00	0.00	0.00	0.00	0.00
MINERÍA, MANUFACTURAS Y CONSTRUCCIÓN	0.00	0.00	0.00	0.00	0.00	0.00
TRANSPORTE	0.00	0.00	0.00	0.00	0.00	0.00
COMUNICACIONES	0.00	0.00	0.00	0.00	0.00	0.00
TURISMO	0.00	0.00	0.00	0.00	0.00	0.00
CIENCIA, TECNOLOGÍA E INNOVACIÓN	0.00	0.00	0.00	0.00	0.00	0.00
OTRAS INDUSTRIAS Y OTROS ASUNTOS ECONÓMICOS	0.00	0.00	0.00	0.00	0.00	0.00
OTRAS NO CLASIFICADAS EN FUNCIONES ANTERIORES	0.00	0.00	0.00	0.00	0.00	0.00
TRANSACCIONES DE LA DEUDA PÚBLICA / COSTO FINANCIERO DE LA DEUDA	0.00	0.00	0.00	0.00	0.00	0.00
TRANSFERENCIAS, PARTICIPACIONES Y APORTACIONES ENTRE DIFERENTES NIVELES Y ORDENES DE GOBIERNO	0.00	0.00	0.00	0.00	0.00	0.00
SANEAMIENTO DEL SISTEMA FINANCIERO	0.00	0.00	0.00	0.00	0.00	0.00
ADEUDOS DE EJERCICIOS FISCALES ANTERIORES	0.00	0.00	0.00	0.00	0.00	0.00
II. GASTO ETIQUETADO	27,041,407.00	1,312,621.65	28,354,028.65	18,432,326.23	18,432,326.23	9,921,702.42
GOBIERNO	19,050,831.00	-3,831,658.26	15,219,172.74	8,639,738.03	8,639,738.03	6,579,434.71
LEGISLACIÓN	0.00	0.00	0.00	0.00	0.00	0.00
JUSTICIA	0.00	0.00	0.00	0.00	0.00	0.00
COORDINACIÓN DE LA POLÍTICA DE GOBIERNO	19,050,831.00	-3,831,658.26	15,219,172.74	8,639,738.03	8,639,738.03	6,579,434.71
RELACIONES EXTERIORES	0.00	0.00	0.00	0.00	0.00	0.00
ASUNTOS FINANCIEROS Y HACENDARIOS	0.00	0.00	0.00	0.00	0.00	0.00
SEGURIDAD NACIONAL	0.00	0.00	0.00	0.00	0.00	0.00
ASUNTOS DE ORDEN PÚBLICO Y DE SEGURIDAD INTERIOR	0.00	0.00	0.00	0.00	0.00	0.00
OTROS SERVICIOS GENERALES	0.00	0.00	0.00	0.00	0.00	0.00
DESARROLLO SOCIAL	7,990,576.00	5,144,279.91	13,134,855.91	9,792,588.20	9,792,588.20	3,342,267.71
PROTECCIÓN AMBIENTAL	0.00	621,956.00	621,956.00	0.00	0.00	0.00
VIVIENDA Y SERVICIOS A LA COMUNIDAD	7,990,576.00	5,144,279.91	13,134,855.91	9,792,588.20	9,792,588.20	3,342,267.71
SALUD	0.00	0.00	0.00	0.00	0.00	0.00
RECREACIÓN, CULTURA Y OTRAS MANIFESTACIONES SOCIALES	0.00	0.00	0.00	0.00	0.00	0.00
EDUCACIÓN	0.00	0.00	0.00	0.00	0.00	0.00
PROTECCIÓN SOCIAL	0.00	0.00	0.00	0.00	0.00	0.00
OTROS ASUNTOS SOCIALES	0.00	0.00	0.00	0.00	0.00	0.00
DESARROLLO ECONÓMICO	0.00	0.00	0.00	0.00	0.00	0.00
ASUNTOS ECONÓMICOS, COMERCIALES Y LABORALES EN GENERAL	0.00	0.00	0.00	0.00	0.00	0.00
AGROPECUARIA, SILVICULTURA, PESCA Y CAZA	0.00	0.00	0.00	0.00	0.00	0.00
COMBUSTIBLES Y ENERGÍA	0.00	0.00	0.00	0.00	0.00	0.00
MINERÍA, MANUFACTURAS Y CONSTRUCCIÓN	0.00	0.00	0.00	0.00	0.00	0.00
TRANSPORTE	0.00	0.00	0.00	0.00	0.00	0.00
COMUNICACIONES	0.00	0.00	0.00	0.00	0.00	0.00
TURISMO	0.00	0.00	0.00	0.00	0.00	0.00
CIENCIA, TECNOLOGÍA E INNOVACIÓN	0.00	0.00	0.00	0.00	0.00	0.00
OTRAS INDUSTRIAS Y OTROS ASUNTOS ECONÓMICOS	0.00	0.00	0.00	0.00	0.00	0.00

"Bajo protesta de decir verdad, declaramos que este reporte y sus notas son razonablemente correctos, y son responsabilidad del emisor."



MUNICIPIO DE VISTA HERMOSA MICHOACAN



ESTADO ANALÍTICO DEL EJERCICIO DEL PRESUPUESTO DE EGRESOS DETALLADO - LDF

CLASIFICACIÓN FUNCIONAL (FINALIDAD Y FUNCIÓN)

DEL 1 DE ENERO AL 30 DE SEPTIEMBRE DE 2023

(PESOS)

EGRESOS

CONCEPTO	APROBADO	AMPLIACIONES / (REDUCCIONES)	MODIFICADO	DEVENGADO	PAGADO	SUBEJERCICIO
VIVIENDA Y SERVICIOS A LA COMUNIDAD	7,990,576.00	4,454,064.43	12,444,640.43	9,102,372.72	9,102,372.72	3,342,267.71
SALUD	0.00	0.00	0.00	0.00	0.00	0.00
RECREACIÓN, CULTURA Y OTRAS MANIFESTACIONES SOCIALES	0.00	0.00	0.00	0.00	0.00	0.00
EDUCACIÓN	0.00	0.00	0.00	0.00	0.00	0.00
PROTECCIÓN SOCIAL	0.00	0.00	0.00	0.00	0.00	0.00
OTROS ASUNTOS SOCIALES	0.00	68,259.48	68,259.48	68,259.48	68,259.48	0.00
DESARROLLO ECONÓMICO	0.00	0.00	0.00	0.00	0.00	0.00
ASUNTOS ECONÓMICOS, COMERCIALES Y LABORALES EN GENERAL	0.00	0.00	0.00	0.00	0.00	0.00
AGROPECUARIA, SILVICULTURA, PESCA Y CAZA	0.00	0.00	0.00	0.00	0.00	0.00
COMBUSTIBLES Y ENERGÍA	0.00	0.00	0.00	0.00	0.00	0.00
MINERÍA, MANUFACTURAS Y CONSTRUCCIÓN	0.00	0.00	0.00	0.00	0.00	0.00
TRANSPORTE	0.00	0.00	0.00	0.00	0.00	0.00
COMUNICACIONES	0.00	0.00	0.00	0.00	0.00	0.00
TURISMO	0.00	0.00	0.00	0.00	0.00	0.00
CIENCIA, TECNOLOGÍA E INNOVACIÓN	0.00	0.00	0.00	0.00	0.00	0.00
OTRAS INDUSTRIAS Y OTROS ASUNTOS ECONÓMICOS	0.00	0.00	0.00	0.00	0.00	0.00
OTRAS NO CLASIFICADAS EN FUNCIONES ANTERIORES	0.00	0.00	0.00	0.00	0.00	0.00
TRANSACCIONES DE LA DEUDA PÚBLICA / COSTO FINANCIERO DE LA DEUDA	0.00	0.00	0.00	0.00	0.00	0.00
TRANSFERENCIAS, PARTICIPACIONES Y APORTACIONES ENTRE DIFERENTES NIVELES Y ORDENES DE GOBIERNO	0.00	0.00	0.00	0.00	0.00	0.00
SANEAMIENTO DEL SISTEMA FINANCIERO	0.00	0.00	0.00	0.00	0.00	0.00
ADEUDOS DE EJERCICIOS FISCALES ANTERIORES	0.00	0.00	0.00	0.00	0.00	0.00
III. TOTAL DE EGRESOS	85,361,529.00	8,525,092.45	93,886,621.45	60,528,086.16	60,528,086.16	33,358,535.29






G. J. DOLORES MARTÍNEZ GARIBAY
 PRESIDENTE MUNICIPAL

LIC. NORAISELA GIL NÚÑEZ
 SINDICO MUNICIPAL

L.C.P. JUAN PEDRO HERNÁNDEZ MARTÍNEZ
 TESORERO MUNICIPAL

LCP. JESUS CORTES RUIZ
 CONTRALOR MUNICIPAL

"Bajo protesta de decir verdad, declaramos que este reporte y sus notas son razonablemente correctos, y son responsabilidad del emisor."



MUNICIPIO DE VISTA HERMOSA MICHOACAN



ESTADO ANALÍTICO DEL EJERCICIO DEL PRESUPUESTO DE EGRESOS DETALLADO - LDF
 CLASIFICACIÓN DE SERVICIOS PERSONALES POR CATEGORÍA
 DEL 1 DE ENERO AL 30 DE SEPTIEMBRE DE 2023
 (PESOS)

EGRESOS

CONCEPTO	APROBADO	AMPLIACIONES/ (REDUCCIONES)	MODIFICADO	DEVENGADO	PAGADO	SUBEJERCICIO
I. GASTO NO ETIQUETADO	27,625,000.00	2,435,739.69	30,060,739.69	20,901,629.60	20,901,629.60	9,159,110.09
A. PERSONAL ADMINISTRATIVO Y DE SERVICIO PÚBLICO	27,625,000.00	2,435,739.69	30,060,739.69	20,901,629.60	20,901,629.60	9,159,110.09
B. MAGISTERIO	0.00	0.00	0.00	0.00	0.00	0.00
C. SERVICIOS DE SALUD	0.00	0.00	0.00	0.00	0.00	0.00
C1) PERSONAL ADMINISTRATIVO	0.00	0.00	0.00	0.00	0.00	0.00
C2) PERSONAL MÉDICO, PARAMÉDICO Y AFÍN	0.00	0.00	0.00	0.00	0.00	0.00
D. SEGURIDAD PÚBLICA	0.00	0.00	0.00	0.00	0.00	0.00
E. GASTOS ASOCIADOS A LA IMPLEMENTACIÓN DE NUEVAS LEYES FEDERALES O REFORMAS A LAS MISMAS	0.00	0.00	0.00	0.00	0.00	0.00
F. SENTENCIAS LABORALES DEFINITIVAS	0.00	0.00	0.00	0.00	0.00	0.00
II. GASTO ETIQUETADO	7,581,000.00	1,253,557.55	8,834,557.55	6,004,771.10	6,004,771.10	2,829,786.45
A. PERSONAL ADMINISTRATIVO Y DE SERVICIO PÚBLICO	50,000.00	1,253,557.55	1,303,557.55	1,298,412.82	1,298,412.82	5,144.73
B. MAGISTERIO	0.00	0.00	0.00	0.00	0.00	0.00
C. SERVICIOS DE SALUD	0.00	0.00	0.00	0.00	0.00	0.00
C1) PERSONAL ADMINISTRATIVO	0.00	0.00	0.00	0.00	0.00	0.00
C2) PERSONAL MÉDICO, PARAMÉDICO Y AFÍN	0.00	0.00	0.00	0.00	0.00	0.00
D. SEGURIDAD PÚBLICA	7,531,000.00	0.00	7,531,000.00	4,706,358.28	4,706,358.28	2,824,641.72
E. GASTOS ASOCIADOS A LA IMPLEMENTACIÓN DE NUEVAS LEYES FEDERALES O REFORMAS A LAS MISMAS	0.00	0.00	0.00	0.00	0.00	0.00
F. SENTENCIAS LABORALES DEFINITIVAS	0.00	0.00	0.00	0.00	0.00	0.00
III. TOTAL DEL GASTO EN SERVICIOS PERSONALES	35,206,000.00	3,689,297.24	38,895,297.24	26,906,400.70	26,906,400.70	11,988,896.54











LIC. NORA ISELA GIL NUÑEZ
 SINDICO MUNICIPAL

L.C.P. JUAN PEDRO HERNÁNDEZ MARTÍNEZ
 TESORERO MUNICIPAL

L.C.P. JESUS CORTÉS RUIZ
 CONTRALOR MUNICIPAL

"Bajo protesta de decir verdad, declaramos que este reporte y sus notas son razonablemente correctos, y son responsabilidad del emisor."



MUNICIPIO DE VISTA HERMOSA MICHOACAN



PROYECCIONES DE INGRESOS - LDF

(PESOS)

(CIFRAS NOMINALES)

CONCEPTO	AÑO EN CUESTIÓN (DE INICIATIVA DE LEY)	AÑO 1	AÑO 2	AÑO 3	AÑO 4	AÑO 5
1. INGRESOS DE LIBRE DISPOSICIÓN	58,320,122.00	62,985,731.76	68,024,590.30	73,466,557.52	79,343,882.12	85,691,392.69
A IMPUESTOS	1,958,500.00	2,115,180.00	2,284,394.40	2,467,145.96	2,664,517.62	2,877,679.04
B CUOTAS Y APORTACIONES DE SEGURIDAD SOCIAL	0.00	0.00	0.00	0.00	0.00	0.00
C CONTRIBUCIONES DE MEJORAS	0.00	0.00	0.00	0.00	0.00	0.00
D DERECHOS	5,094,100.00	5,501,628.00	5,941,758.24	6,417,098.90	6,930,466.81	7,484,904.16
E PRODUCTOS	1,800.00	1,944.00	2,099.52	2,267.48	2,448.88	2,644.79
F APROVECHAMIENTOS	120,000.00	129,600.00	139,968.00	151,165.44	163,258.68	176,319.37
G INGRESOS POR VENTAS DE BIENES Y SERVICIOS	0.00	0.00	0.00	0.00	0.00	0.00
H PARTICIPACIONES	43,163,628.00	46,616,718.24	50,346,055.70	54,373,740.16	58,723,639.37	63,421,530.52
I INCENTIVOS DERIVADOS DE LA COLABORACION FISCAL	566,809.00	612,153.72	661,126.02	714,016.10	771,137.39	832,828.38
J TRANSFERENCIAS	0.00	0.00	0.00	0.00	0.00	0.00
K CONVENIOS	7,363,960.00	7,953,076.80	8,589,322.94	9,276,468.76	10,018,586.22	10,820,073.16
L OTROS INGRESOS DE LIBRE DISPOSICION	51,325.00	55,431.00	59,865.48	64,654.72	69,827.10	75,413.27
2. TRANSFERENCIAS FEDERALES ETIQUETADAS	27,041,407.00	29,204,719.56	31,541,097.12	34,064,384.89	36,789,535.66	39,732,698.53
A APORTACIONES	27,041,407.00	29,204,719.56	31,541,097.12	34,064,384.89	36,789,535.66	39,732,698.53
B CONVENIOS	0.00	0.00	0.00	0.00	0.00	0.00
C FONDOS DISTINTOS DE APROBACIONES	0.00	0.00	0.00	0.00	0.00	0.00
D TRANSFERENCIAS SUBSIDIOS, SUBVENCIONES, PENSIONES Y JUBILACIONES	0.00	0.00	0.00	0.00	0.00	0.00
E OTRAS TRANSFERENCIAS FEDERALES ETIQUETADAS	0.00	0.00	0.00	0.00	0.00	0.00
3. INGRESOS DERIVADOS DE FINANCIAMIENTOS	0.00	0.00	0.00	0.00	0.00	0.00
A INGRESOS DERIVADOS DE FINANCIAMIENTOS	0.00	0.00	0.00	0.00	0.00	0.00
4. TOTAL DE INGRESOS PROYECTADOS	85,361,529.00	92,190,451.32	99,565,687.43	107,530,942.42	116,133,417.81	125,424,091.23
DATOS INFORMATIVOS						
1 INGRESOS DERIVADOS DE FINANCIAMIENTOS CON FUENTE DE PAGO DE INGRESOS DE LIBRE DISPOSICION	0.00	0.00	0.00	0.00	0.00	0.00
2 INGRESOS DERIVADOS DE FINANCIAMIENTOS CON FUENTE DE PAGO DE TRANSFERENCIAS FEDERALES ETIQUETADAS	0.00	0.00	0.00	0.00	0.00	0.00
3 INGRESOS DERIVADOS DE FINANCIAMIENTO	0.00	0.00	0.00	0.00	0.00	0.00

VISTA HERMOSA
Gobierno
 Honesto y Cercano a ti
 2021 - 2024
PRESIDENCIA
 LIC. DORIS MARTÍNEZ GARIBAY
 PRESIDENTE MUNICIPAL

VISTA HERMOSA
Gobierno
 Honesto y Cercano a ti
 2021 - 2024
SINDICATURA
 LIC. NORA ISELA GIL MUÑOZ
 SINDICO MUNICIPAL

VISTA HERMOSA
Gobierno
 Honesto y Cercano a ti
 2021 - 2024
TESORERÍA
 L.C.P. JUAN PEDRO HERNÁNDEZ MARTÍNEZ
 TESORERO MUNICIPAL

VISTA HERMOSA
Gobierno
 Honesto y Cercano a ti
 2021 - 2024
CONTRALORÍA
 LCP. JESUS CORTES RUIZ
 CONTRALOR MUNICIPAL

"Bajo protesta de decir verdad, declaramos que este reporte y sus notas son razonablemente correctos, y son responsabilidad del emisor."



MUNICIPIO DE VISTA HERMOSA MICHOACAN



PROYECCIONES DE EGRESOS - LDF

(PESOS)

(CIFRAS NOMINALES)

CONCEPTO	AÑO EN CUESTIÓN (DE PROYECTO DE PRESUPUESTO)	AÑO 1	AÑO 2	AÑO 3	AÑO 4	AÑO 5
1. GASTO NO ETIQUETADO	58,320,122.00	62,985,731.76	68,024,590.30	73,466,557.53	79,343,882.14	85,691,392.71
SERVICIOS PERSONALES	27,625,000.00	29,835,000.00	32,221,800.00	34,799,544.00	37,583,507.52	40,590,188.12
MATERIALES Y SUMINISTROS	9,043,695.33	9,767,190.96	10,548,566.24	11,392,451.54	12,303,847.66	13,288,155.47
SERVICIOS GENERALES	11,367,400.00	12,276,792.00	13,258,936.36	14,319,650.15	15,465,222.21	16,702,439.96
TRANSFERENCIAS, ASIGNACIONES, SUBSIDIOS Y OTRAS AYUDAS	2,366,066.67	2,555,352.00	2,759,780.16	2,980,562.57	3,219,007.58	3,476,528.16
BIENES MUEBLES, INMUEBLES E INTANGIBLES	554,000.00	598,320.00	646,185.60	697,880.45	753,710.86	814,007.76
INVERSIÓN PÚBLICA	7,363,960.00	7,953,076.80	8,589,322.94	9,276,468.78	10,018,586.26	10,820,073.16
INVERSIONES FINANCIERAS Y OTRAS PROVISIONES	0.00	0.00	0.00	0.00	0.00	0.00
PARTICIPACIONES Y APORTACIONES	0.00	0.00	0.00	0.00	0.00	0.00
DEUDA PÚBLICA	0.00	0.00	0.00	0.00	0.00	0.00
2. GASTO ETIQUETADO	27,041,407.00	29,204,719.56	31,541,097.13	34,064,384.90	36,789,535.69	39,732,698.54
SERVICIOS PERSONALES	7,581,000.00	8,187,480.00	8,842,478.40	9,549,876.67	10,313,866.80	11,138,976.14
MATERIALES Y SUMINISTROS	2,769,000.00	2,990,520.00	3,229,761.60	3,488,142.52	3,767,193.92	4,068,569.44
SERVICIOS GENERALES	6,554,000.00	7,078,320.00	7,644,585.60	8,256,152.45	8,916,644.65	9,629,976.22
TRANSFERENCIAS, ASIGNACIONES, SUBSIDIOS Y OTRAS AYUDAS	0.00	0.00	0.00	0.00	0.00	0.00
BIENES MUEBLES, INMUEBLES E INTANGIBLES	1,800,000.00	1,944,000.00	2,099,520.00	2,267,481.60	2,448,880.13	2,644,790.54
INVERSIÓN PÚBLICA	7,990,576.00	8,629,822.08	9,320,207.85	10,065,824.48	10,871,090.44	11,740,777.68
INVERSIONES FINANCIERAS Y OTRAS PROVISIONES	0.00	0.00	0.00	0.00	0.00	0.00
PARTICIPACIONES Y APORTACIONES	0.00	0.00	0.00	0.00	0.00	0.00
DEUDA PÚBLICA	346,831.00	374,577.48	404,543.68	436,907.17	471,859.74	509,608.52
3. TOTAL DE EGRESOS PROYECTADOS	85,361,529.00	92,190,451.32	99,565,687.43	107,530,942.43	116,133,417.83	125,424,091.25

 VISTA HERMOSA
Gobierno
Honesto y Cercano a ti
2021 - 2024
D. J. DOLORES MARTÍNEZ GARCÍA
PRESIDENTE MUNICIPAL

 VISTA HERMOSA
Gobierno
Honesto y Cercano a ti
2021 - 2024
LIC. NORA SELA GIL NÚÑEZ
SÍNDICO MUNICIPAL

 VISTA HERMOSA
Gobierno
Honesto y Cercano a ti
2021 - 2024
TESORERÍA
L.C.P. JUAN PEDRO HERNÁNDEZ
TESORERO MUNICIPAL

 VISTA HERMOSA
Gobierno
Honesto y Cercano a ti
2021 - 2024
L.C.P. JESÚS CORTÉS RUIZ
CONTRALOR MUNICIPAL

"Bajo protesta de decir verdad, declaramos que este reporte y sus notas son razonablemente correctos, y son responsabilidad del emisor."



MUNICIPIO DE VISTA HERMOSA MICHOACAN



RESULTADOS DE INGRESOS - LDF

(PESOS)

CONCEPTO	AÑO 5	AÑO 4	AÑO 3	AÑO 2	AÑO 1	AÑO DEL EJERCICIO VIGENTE
1. INGRESOS DE LIBRE DISPOSICIÓN	0.00	0.00	0.00	0.00	59,219,248.99	55,995,799.94
A. IMPUESTOS	0.00	0.00	0.00	0.00	2,999,234.00	3,801,058.00
B. CUOTAS Y APORTACIONES DE SEGURIDAD SOCIAL	0.00	0.00	0.00	0.00	672,646.00	0.00
C. CONTRIBUCIONES DE MEJORAS	0.00	0.00	0.00	0.00	2,339,862.85	1,639,097.65
D. DERECHOS	0.00	0.00	0.00	0.00	5,673,362.42	6,377,948.37
E. PRODUCTOS	0.00	0.00	0.00	0.00	1,371.06	1,000.00
F. APROVECHAMIENTOS	0.00	0.00	0.00	0.00	1,049,515.14	596,858.03
G. INGRESOS POR VENTAS DE BIENES Y SERVICIOS	0.00	0.00	0.00	0.00	0.00	0.00
H. PARTICIPACIONES	0.00	0.00	0.00	0.00	38,286,306.00	42,741,515.28
I. INCENTIVOS DERIVADOS DE LA COLABORACIÓN FISCAL	0.00	0.00	0.00	0.00	631,165.68	561,657.00
J. TRANSFERENCIAS	0.00	0.00	0.00	0.00	0.00	204,795.00
K. CONVENIOS	0.00	0.00	0.00	0.00	7,429,133.84	24,548.57
L. OTROS INGRESOS DE LIBRE DISPOSICIÓN	0.00	0.00	0.00	0.00	136,652.00	47,322.00
2. TRANSFERENCIAS FEDERALES ETIQUETADAS	0.00	0.00	0.00	0.00	25,282,077.00	26,207,029.00
A. APORTACIONES	0.00	0.00	0.00	0.00	24,660,114.00	26,007,029.00
B. CONVENIOS	0.00	0.00	0.00	0.00	621,963.00	0.00
C. FONDOS DISTINTOS DE APORTACIONES	0.00	0.00	0.00	0.00	0.00	0.00
D. TRANSFERENCIAS, SUBSIDIOS Y SUBVENCIONES, PENSIONES Y JUBILACIONES	0.00	0.00	0.00	0.00	0.00	0.00
E. OTRAS TRANSFERENCIAS FEDERALES ETIQUETADAS	0.00	0.00	0.00	0.00	0.00	200,000.00
3. INGRESOS DERIVADOS DE FINANCIAMIENTOS	0.00	0.00	0.00	0.00	0.00	0.00
A. INGRESOS DERIVADOS DE FINANCIAMIENTOS	0.00	0.00	0.00	0.00	0.00	0.00
4. TOTAL DE INGRESOS PROYECTADOS	0.00	0.00	0.00	0.00	84,501,325.99	82,202,828.94
DATOS INFORMATIVOS						
1. INGRESOS DERIVADOS DE FINANCIAMIENTOS CON FUENTE DE PAGO DE INGRESOS DE LIBRE DISPOSICIÓN	0.00	0.00	0.00	0.00	0.00	0.00
2. INGRESOS DERIVADOS DE FINANCIAMIENTOS CON FUENTE DE PAGO DE TRANSFERENCIAS FEDERALES ETIQUETADAS	0.00	0.00	0.00	0.00	0.00	0.00
3. INGRESOS DERIVADOS DE FINANCIAMIENTO	0.00	0.00	0.00	0.00	0.00	0.00

PRESIDENTE MUNICIPAL

LIC. NORA SELA GIL NÚÑEZ
 SÍNDICO MUNICIPAL

TESORERÍA
 L.C.P. JUAN PEDRO HERNÁNDEZ MARTÍNEZ
 TESORERO MUNICIPAL

CONTRALORÍA
 L.C.P. JESÚS CORTÉS RUIZ
 CONTRALOR MUNICIPAL

"Bajo protesta de decir verdad, declaramos que este reporte y sus notas son razonablemente correctos, y son responsabilidad del emisor."



MUNICIPIO DE VISTA HERMOSA MICHOACAN

RESULTADOS DE EGRESOS - LDF

(PESOS)

CONCEPTO	AÑO 5	AÑO 4	AÑO 3	AÑO 2	AÑO 1	AÑO DEL EJERCICIO VIGENTE
1. GASTO NO ETIQUETADO	0.00	0.00	0.00	0.00	56,405,116.06	54,414,424.48
SERVICIOS PERSONALES	0.00	0.00	0.00	0.00	26,542,687.44	29,106,382.54
MATERIALES Y SUMINISTROS	0.00	0.00	0.00	0.00	8,045,895.40	10,433,566.75
SERVICIOS GENERALES	0.00	0.00	0.00	0.00	10,546,552.73	11,498,817.45
TRANSFERENCIAS, ASIGNACIONES, SUBSIDIOS Y OTRAS AYUDAS	0.00	0.00	0.00	0.00	2,346,985.05	2,350,963.15
BIENES MUEBLES, INMUEBLES E INTANGIBLES	0.00	0.00	0.00	0.00	2,235,255.57	640,891.04
INVERSIÓN PÚBLICA	0.00	0.00	0.00	0.00	6,239,509.80	364,882.00
INVERSIONES FINANCIERAS Y OTRAS PROVISIONES	0.00	0.00	0.00	0.00	0.00	0.00
PARTICIPACIONES Y APORTACIONES	0.00	0.00	0.00	0.00	0.00	0.00
DEUDA PÚBLICA	0.00	0.00	0.00	0.00	248,230.03	18,921.52
2. GASTO ETIQUETADO	0.00	0.00	0.00	0.00	26,531,687.26	19,810,262.37
SERVICIOS PERSONALES	0.00	0.00	0.00	0.00	8,050,565.95	7,834,030.17
MATERIALES Y SUMINISTROS	0.00	0.00	0.00	0.00	10,136,846.00	4,027,112.07
SERVICIOS GENERALES	0.00	0.00	0.00	0.00	4,870,386.33	5,566,349.13
TRANSFERENCIAS, ASIGNACIONES, SUBSIDIOS Y OTRAS AYUDAS	0.00	0.00	0.00	0.00	26,017.00	0.00
BIENES MUEBLES, INMUEBLES E INTANGIBLES	0.00	0.00	0.00	0.00	1,574,745.00	1,521,000.00
INVERSIÓN PÚBLICA	0.00	0.00	0.00	0.00	3,873,126.96	861,771.00
INVERSIONES FINANCIERAS Y OTRAS PROVISIONES	0.00	0.00	0.00	0.00	0.00	0.00
PARTICIPACIONES Y APORTACIONES	0.00	0.00	0.00	0.00	0.00	0.00
DEUDA PÚBLICA	0.00	0.00	0.00	0.00	0.00	0.00
3. TOTAL DEL RESULTADO DE EGRESOS	0.00	0.00	0.00	0.00	84,936,803.34	74,224,686.86



C. J. DOLORES MARTÍNEZ BARIBAY
 PRESIDENTE MUNICIPAL



LIC. NORAISELA GIL NÚÑEZ
 SINDICO MUNICIPAL



L.C.P. JUAN PEDRO HERNANDEZ
 TESORERO MUNICIPAL



LCP. JESUS CORTES RUIZ
 CONTRALOR MUNICIPAL

"Bajo protesta de decir verdad, declaramos que este reporte y sus notas son razonablemente correctos, y son responsabilidad del emisor."



GOBIERNO DEL MUNICIPIO DE VISTA HERMOSA MICHOACAN

Informe sobre Estudios Actuariales - LDF
DEL 01 DE ENERO AL 30 DE SEPTIEMBRE DE 2023

(PESOS)

Concepto	Pensiones y Jubilaciones	Salud	Riesgos de Trabajo	Invalidez y vida	Otras Prestaciones Sociales	Totales
<p>Tipo de Sistema Prestación laboral o Fondo general para trabajadores del estado o municipio</p> <p>Beneficio definido, Contribución definida o Mixto</p> <p>Población afiliada</p> <p>Activos Edad máxima Edad mínima Edad promedio</p> <p>Pensionados y Jubilados Edad máxima Edad mínima Edad promedio</p> <p>Beneficiarios Promedio de años de servicio (trabajadores activos) Aportación individual al plan de pensión como % del salario</p>	<p>PRESTACIÓN LABORAL BENEFICIO DEFINIDO</p>		<p>PRESTACIÓN LABORAL BENEFICIO DEFINIDO</p>	<p>PRESTACIÓN LABORAL BENEFICIO DEFINIDO</p>	<p>PRESTACIÓN LABORAL BENEFICIO DEFINIDO</p>	<p>PRESTACIÓN LABORAL BENEFICIO DEFINIDO</p>
<p>Aportación del ente público al plan de pensión como % del salario</p>						
NO APLICA						
<p>Crecimiento esperado de los pensionados y jubilados (como %)</p> <p>Crecimiento esperado de los activos (como %)</p> <p>Edad de Jubilación o Pensión</p> <p>Esperanza de vida</p> <p>Ingresos del Fondo Ingresos Anuales al Fondo de Pensiones</p> <p>Nomina anual Activos Pensionados y Jubilados Beneficiarios de Pensionados y Jubilados</p> <p>Monto mensual por pensión Máximo Mínimo Promedio</p> <p>Monto de la reserva Valor presente de las obligaciones Pensiones y Jubilaciones en curso de pago Generación actual Generaciones futuras Generación actual</p> <p>Valor presente de las contribuciones asociadas a los sueldos futuros de cotización X porcentaje Generaciones futuras Generación actual</p> <p>Valor presente de aportaciones futuras Generación actual Generaciones futuras Otros Ingresos</p> <p>Déficit/ superávit actuarial Generación actual Generaciones futuras</p> <p>Periodo de suficiencia Año de discapitalización Tasa de rendimiento</p> <p>Estudio actuarial Año de elaboración del estudio actuarial Empresa que elaboró el estudio actuarial</p>						
						<p>VALUACIONES ACTUARIALES DEL NORTE, S. C.</p>