

| Código | Rubro/Tipo/Clase/Concepto | Anual | Ene | Feb |
|--------------|--|------------------------|----------------------|----------------------|
| 10000 | IMPUESTOS | \$ 1,958,500.00 | \$ 608,300.00 | \$ 545,200.00 |
| 11010 | IMPUESTO SOBRE, LOTERÍAS, RIFAS, SORTEOS Y CONCURSOS. | \$ 0.00 | \$ 0.00 | \$ 0.00 |
| 11020 | IMPUESTO SOBRE ESPECTÁCULOS PÚBLICOS. | \$ 0.00 | \$ 0.00 | \$ 0.00 |
| 12010 | IMPUESTO PREDIAL URBANO. | \$ 1,740,000.00 | \$ 500,000.00 | \$ 500,000.00 |
| 12010 | IMPUESTO PREDIAL RÚSTICO. | \$ 200,000.00 | \$ 100,000.00 | \$ 40,000.00 |
| 12010 | IMPUESTO PREDIAL EJIDAL Y COMUNAL. | \$ 11,800.00 | \$ 5,000.00 | \$ 3,000.00 |
| 12020 | IMPUESTO SOBRE LOTES BALDÍOS SIN BARDEAR O FALTA DE BANQUETAS. | \$ 0.00 | \$ 0.00 | \$ 0.00 |
| 13010 | IMPUESTO SOBRE ENAJENACIÓN DE VEHÍCULOS DE MOTOR USADOS. | \$ 0.00 | \$ 0.00 | \$ 0.00 |
| 13020 | IMPUESTO SOBRE SERVICIOS DE HOSPEDAJE. | \$ 0.00 | \$ 0.00 | \$ 0.00 |
| 13030 | IMPUESTO SOBRE ADQUISICIÓN DE INMUEBLES. | \$ 0.00 | \$ 0.00 | \$ 0.00 |
| 14010 | IMPUESTO AL COMERCIO EXTERIOR. (DESGLOCE POR EL COEAC A PETICIÓN DEL ENTE PÚBLICO) | \$ 0.00 | \$ 0.00 | \$ 0.00 |
| 15010 | IMPUESTO SOBRE EROGACIONES POR REMUNERACIÓN AL TRABAJO PERSONAL, PRESTADO BAJO LA DIRECCIÓN Y DEPENDENCIA DE UN PATRÓN | \$ 0.00 | \$ 0.00 | \$ 0.00 |
| 16010 | IMPUESTOS ECOLÓGICOS. (DESGLOCE POR EL COEAC A PETICIÓN DEL ENTE PÚBLICO). | \$ 0.00 | \$ 0.00 | \$ 0.00 |
| 17010 | RECARGOS DE IMPUESTOS ESTATALES. | \$ 0.00 | \$ 0.00 | \$ 0.00 |
| 17020 | RECARGOS DE IMPUESTOS MUNICIPALES. | \$ 6,000.00 | \$ 3,000.00 | \$ 2,000.00 |
| 17030 | MULTAS DE IMPUESTOS ESTATALES. | \$ 0.00 | \$ 0.00 | \$ 0.00 |
| 17040 | MULTAS Y/O SANCIONES DE IMPUESTOS MUNICIPALES. | \$ 700.00 | \$ 300.00 | \$ 200.00 |

| | | | | |
|--------------|---|----------------|----------------|----------------|
| 17050 | HONORARIOS Y GASTOS DE EJECUCIÓN DE IMPUESTOS ESTATALES. | \$ 0.00 | \$ 0.00 | \$ 0.00 |
| 17060 | HONORARIOS Y GASTOS DE EJECUCIÓN DE IMPUESTOS MUNICIPALES. | \$ 0.00 | \$ 0.00 | \$ 0.00 |
| 17070 | ACTUALIZACIÓN DE IMPUESTOS ESTATALES. | \$ 0.00 | \$ 0.00 | \$ 0.00 |
| 17080 | ACTUALIZACIÓN DE IMPUESTOS MUNICIPALES. | \$ 0.00 | \$ 0.00 | \$ 0.00 |
| 18010 | OTROS IMPUESTOS (DESGLOCE POR EL COEAC A PETICIÓN DEL ENTE PÚBLICO) | \$ 0.00 | \$ 0.00 | \$ 0.00 |
| 19010 | IMPUESTO SOBRE TENENCIA O USO DE VEHÍCULOS. | \$ 0.00 | \$ 0.00 | \$ 0.00 |
| 20000 | CUOTAS Y APORTACIONES DE SEGURIDAD SOCIAL | \$ 0.00 | \$ 0.00 | \$ 0.00 |
| 21010 | APORTACIONES PARA FONDOS DE VIVIENDA. (DESGLOCE POR EL COEAC A PETICIÓN DEL ENTE PÚBLICO) | \$ 0.00 | \$ 0.00 | \$ 0.00 |
| 22010 | CUOTAS PARA EL SEGURO SOCIAL (DESGLOCE POR EL COEAC A PETICIÓN DEL ENTE PÚBLICO) | \$ 0.00 | \$ 0.00 | \$ 0.00 |
| 23010 | CUOTAS DE AHORRO PARA EL RETIRO (DESGLOCE POR EL COEAC A PETICIÓN DEL ENTE PÚBLICO) | \$ 0.00 | \$ 0.00 | \$ 0.00 |
| 24010 | OTRAS CUOTAS Y APORTACIONES PARA LA SEGURIDAD SOCIAL. (DESGLOCE POR EL COEAC A PETICIÓN DEL ENTE PÚBLICO) | \$ 0.00 | \$ 0.00 | \$ 0.00 |
| 25010 | RECARGOS.(DE SEG. SOCIAL) | \$ 0.00 | \$ 0.00 | \$ 0.00 |
| 25020 | MULTAS. (DE SEG. SOCIAL) | \$ 0.00 | \$ 0.00 | \$ 0.00 |
| 25030 | HONORARIOS Y GASTOS DE EJECUCIÓN. (DE SEG. SOCIAL) | \$ 0.00 | \$ 0.00 | \$ 0.00 |
| 30000 | CONTRIBUCIONES DE MEJORAS | \$ 0.00 | \$ 0.00 | \$ 0.00 |
| 31010 | DE AUMENTO DE VALOR Y MEJORÍA ESPECIFICA DE LA PROPIEDAD. | \$ 0.00 | \$ 0.00 | \$ 0.00 |
| 31020 | DE LA APORTACIÓN PARA MEJORAS. | \$ 0.00 | \$ 0.00 | \$ 0.00 |

| | | | | |
|--------------|--|------------------------|----------------------|----------------------|
| | CONTRIBUCIONES DE MEJORAS NO COMPRENDIDAS EN LAS FRACCIONES DE LA LEY DE INGRESOS CAUSADAS EN EJERCICIOS FISCALES ANTERIORES PENDIENTES DE LIQUIDACION O PAGO (DESGLOCE POR EL COEAC A PETICIÓN DEL ENTE PÚBLICO) | \$ 0.00 | \$ 0.00 | \$ 0.00 |
| 40000 | DERECHOS | \$ 5,094,100.00 | \$ 822,750.00 | \$ 720,650.00 |
| 41010 | POR LA OCUPACIÓN DE LA VÍA PÚBLICA Y SERVICIO DE MERCADO. | \$ 169,200.00 | \$ 14,100.00 | \$ 14,100.00 |
| 43010 | DERECHOS POR LA PRESTACIÓN DE SERVICIOS ESTATALES. | \$ 0.00 | \$ 0.00 | \$ 0.00 |
| 43020 | POR SERVICIOS DE ALUMBRADO PÚBLICO | \$ 1,920,000.00 | \$ 160,000.00 | \$ 160,000.00 |
| 43020 | POR LA PRESTACIÓN DEL SERVICIO DE AGUA POTABLE, ALCANTARILLADO Y SANEAMIENTO | \$ 1,240,000.00 | \$ 500,000.00 | \$ 400,000.00 |
| 43020 | POR SERVICIO DE PANTEONES | \$ 738,000.00 | \$ 61,500.00 | \$ 61,500.00 |
| 43020 | POR SERVICIO DE RASTRO | \$ 28,800.00 | \$ 2,400.00 | \$ 2,400.00 |
| 43020 | POR SERVICIOS DE CONTROL CANINO | \$ 0.00 | \$ 0.00 | \$ 0.00 |
| 43020 | POR REPARACIÓN EN LA VÍA PÚBLICA | \$ 18,000.00 | \$ 1,500.00 | \$ 1,500.00 |
| 43020 | POR SERVICIOS DE PROTECCIÓN CIVIL | \$ 6,300.00 | \$ 2,100.00 | \$ 0.00 |
| 43020 | POR SERVICIOS DE PARQUES Y JARDINES | \$ 0.00 | \$ 0.00 | \$ 0.00 |
| 43020 | POR SERVICIOS DE TRÁNSITO Y VIALIDAD | \$ 0.00 | \$ 0.00 | \$ 0.00 |
| 43021 | POR SERVICIOS DE VIGILANCIA | \$ 0.00 | \$ 0.00 | \$ 0.00 |
| 43021 | POR SERVICIOS DE CATASTRO | \$ 0.00 | \$ 0.00 | \$ 0.00 |
| 43021 | POR SERVICIOS OFICIALES DIVERSOS | \$ 0.00 | \$ 0.00 | \$ 0.00 |
| 43030 | DERECHOS POR LA PRESTACIÓN DE SERVICIOS ESTATALES O MUNICIPALES | \$ 0.00 | \$ 0.00 | \$ 0.00 |
| 44010 | OTROS DERECHOS ESTATALES | \$ 0.00 | \$ 0.00 | \$ 0.00 |
| 44020 | POR EXPEDICIÓN, REVALIDACIÓN Y CANJE DE PERMISOS O LICENCIAS PARA FUNCIONAMIENTO DE ESTABLECIMIENTOS | \$ 180,000.00 | \$ 15,000.00 | \$ 15,000.00 |

| | | | | |
|-------|--|---------------|--------------|--------------|
| | POR EXPEDICIÓN Y REVALIDACIÓN DE LICENCIAS O PERMISOS PARA LA COLOCACIÓN DE ANUNCIOS PUBLICITARIOS | \$ 30,000.00 | \$ 2,500.00 | \$ 2,500.00 |
| 44020 | POR ALINEAMIENTO DE FINCAS URBANAS O RÚSTICAS | \$ 0.00 | \$ 0.00 | \$ 0.00 |
| 44020 | POR LICENCIAS DE CONSTRUCCIÓN, REMODELACIÓN, REPARACIÓN O RESTAURACIÓN DE FINCAS | \$ 12,000.00 | \$ 1,000.00 | \$ 1,000.00 |
| 44020 | POR NUMERACIÓN OFICIAL DE FINCAS URBANAS | \$ 1,800.00 | \$ 150.00 | \$ 150.00 |
| 44020 | POR EXPEDICIÓN DE CERTIFICADOS, TÍTULOS, COPIAS DE DOCUMENTOS Y LEGALIZACIÓN DE FIRMAS | \$ 30,000.00 | \$ 2,500.00 | \$ 2,500.00 |
| 44020 | POR REGISTRO DE SEÑALES, MARCAS DE HERRAR Y REFRENDO DE PATENTES | \$ 0.00 | \$ 0.00 | \$ 0.00 |
| 44020 | POR SERVICIOS URBANÍSTICOS | \$ 120,000.00 | \$ 10,000.00 | \$ 10,000.00 |
| 44020 | POR SERVICIOS DE ASEO PÚBLICO | \$ 600,000.00 | \$ 50,000.00 | \$ 50,000.00 |
| 44021 | POR SERVICIOS DE ADMINISTRACIÓN AMBIENTAL | \$ 0.00 | \$ 0.00 | \$ 0.00 |
| 44021 | POR INSCRIPCIÓN A PADRONES. | \$ 0.00 | \$ 0.00 | \$ 0.00 |
| 44021 | POR ACCESO A MUSEOS. | \$ 0.00 | \$ 0.00 | \$ 0.00 |
| 44021 | DERECHOS DIVERSOS | \$ 0.00 | \$ 0.00 | \$ 0.00 |
| 44030 | OTROS DERECHOS ESTATALES Y MUNICIPALES | \$ 0.00 | \$ 0.00 | \$ 0.00 |
| 44040 | OTROS DERECHOS DE PODERES LEGISLATIVO Y JUDICIAL | \$ 0.00 | \$ 0.00 | \$ 0.00 |
| 44050 | OTROS DERECHOS DE ORGANISMOS AUTÓNOMOS | \$ 0.00 | \$ 0.00 | \$ 0.00 |
| 44060 | OTROS DERECHOS DE ENTES PARAESTATALES | \$ 0.00 | \$ 0.00 | \$ 0.00 |
| 44070 | OTROS DERECHOS DE ENTES PARAMUNICIPALES | \$ 0.00 | \$ 0.00 | \$ 0.00 |
| 45010 | RECARGOS DE DERECHOS ESTATALES | \$ 0.00 | \$ 0.00 | \$ 0.00 |
| 45020 | RECARGOS DE DERECHOS MUNICIPALES | \$ 0.00 | \$ 0.00 | \$ 0.00 |
| 45030 | MULTAS DE DERECHOS ESTATALES | \$ 0.00 | \$ 0.00 | \$ 0.00 |
| 45040 | MULTAS Y/SANCIONES DE DERECHOS MUNICIPALES | \$ 0.00 | \$ 0.00 | \$ 0.00 |
| 45050 | HONORARIOS Y GASTOS DE EJECUCIÓN DE DERECHOS ESTATALES | \$ 0.00 | \$ 0.00 | \$ 0.00 |

| | | | | |
|--------------|---|----------------------|---------------------|---------------------|
| | HONORARIOS Y GASTOS DE EJECUCIÓN DE DERECHOS | | | |
| 45060 | MUNICIPALES | \$ 0.00 | \$ 0.00 | \$ 0.00 |
| | ACTUALIZACIONES DE DERECHOS | | | |
| 45070 | ESTATALES | \$ 0.00 | \$ 0.00 | \$ 0.00 |
| | ACTUALIZACIONES DE DERECHOS | | | |
| 45080 | MUNICIPALES | \$ 0.00 | \$ 0.00 | \$ 0.00 |
| | DERECHOS NO COMPRENDIDOS EN LAS FRACCIONES DE LA LEY DE INGRESOS CAUSADAS EN EJERCICIOS FISCALES ANTERIORES PENDIENTES DE LIQUIDACION O PAGO (DESGLOCE POR EL COEAC A | | | |
| 49010 | PETICIÓN DEL ENTE PÚBLICO) | \$ 0.00 | \$ 0.00 | \$ 0.00 |
| 50000 | PRODUCTOS | \$ 1,800.00 | \$ 150.00 | \$ 150.00 |
| | ENAJENACIÓN DE BIENES MUEBLES E INMUEBLES NO SUJETOS A | | | |
| 51010 | REGISTRO | \$ 0.00 | \$ 0.00 | \$ 0.00 |
| | POR LOS SERVICIOS QUE NO CORRESPONDEN A FUNCIONES DE | | | |
| 51020 | DERECHO PÚBLICO | \$ 0.00 | \$ 0.00 | \$ 0.00 |
| | OTROS PRODUCTOS DE TIPO | | | |
| 51030 | CORRIENTE | \$ 0.00 | \$ 0.00 | \$ 0.00 |
| 51040 | ACCESORIOS DE PRODUCTOS | \$ 0.00 | \$ 0.00 | \$ 0.00 |
| 51050 | RENDIMIENTOS DE CAPITAL | \$ 1,800.00 | \$ 150.00 | \$ 150.00 |
| | PRODUCTOS NO COMPRENDIDOS EN LA LEY DE INGRESOS VIGENTE, CAUSADOS EN EJERCICIOS FISCALES ANTERIORES PENDIENTES DE LIQUIDACION O PAGO. (DESGLOCE POR EL COEAC A | | | |
| 59010 | PETICIÓN DEL ENTE PÚBLICO) | \$ 0.00 | \$ 0.00 | \$ 0.00 |
| 60000 | APROVECHAMIENTOS | \$ 120,000.00 | \$ 10,000.00 | \$ 10,000.00 |
| | MULTAS POR INFRACCIONES A OTRAS DISPOSICIONES ESTATALES | | | |
| 61040 | NO FISCALES | \$ 0.00 | \$ 0.00 | \$ 0.00 |
| | MULTAS POR INFRACCIONES A OTRAS DISPOSICIONES | | | |
| 61050 | MUNICIPALES NO FISCALES | \$ 0.00 | \$ 0.00 | \$ 0.00 |
| | MULTAS POR FALTAS A LA | | | |
| 61060 | REGLAMENTACIÓN MUNICIPAL | \$ 0.00 | \$ 0.00 | \$ 0.00 |
| | MULTAS EMITIDAS POR LOS | | | |
| 61070 | PODERES LEGISTALIVO Y JUDICIAL | \$ 0.00 | \$ 0.00 | \$ 0.00 |
| | MULTAS EMITIDAS POR | | | |
| 61080 | ORGANISMOS AUTÓNOMOS | \$ 0.00 | \$ 0.00 | \$ 0.00 |

| | | | | |
|-------|--|---------------|--------------|--------------|
| 61090 | MULTAS EMITIDAS POR ORGANISMOS PARAESTATALES | \$ 0.00 | \$ 0.00 | \$ 0.00 |
| 61100 | MULTAS EMITIDAS POR ORGANISMOS PARAMUNICIPALES | \$ 0.00 | \$ 0.00 | \$ 0.00 |
| 61110 | REINTEGROS | \$ 0.00 | \$ 0.00 | \$ 0.00 |
| 61120 | DONATIVOS | \$ 120,000.00 | \$ 10,000.00 | \$ 10,000.00 |
| 61130 | INDEMNIZACIONES | \$ 0.00 | \$ 0.00 | \$ 0.00 |
| 61140 | FIANZAS EFECTIVAS | \$ 0.00 | \$ 0.00 | \$ 0.00 |
| 61150 | HERENCIAS VACANTES, INMUEBLES MOSTRENCOS Y LEGADOS EN FAVOR DEL ESTADO | \$ 0.00 | \$ 0.00 | \$ 0.00 |
| 61160 | TESOROS OCULTOS | \$ 0.00 | \$ 0.00 | \$ 0.00 |
| 61170 | RECUPERACION DE COSTOS INTERVENCIÓN DE ESPECTÁCULOS PÚBLICOS | \$ 0.00 | \$ 0.00 | \$ 0.00 |
| 61200 | INCENTIVOS POR ADMINISTRACION DE IMPUESTOS Y DERECHOS ESTATALES COORDINADOS Y SUS ACCESORIOS | \$ 0.00 | \$ 0.00 | \$ 0.00 |
| 61210 | INCENTIVOS POR ADMINISTRACION DE IMPUESTOS Y DERECHOS MUNICIPALES COORDINADOS Y SUS ACCESORIOS | \$ 0.00 | \$ 0.00 | \$ 0.00 |
| 61230 | INCENTIVOS POR ACTOS DE FISCALIZACIÓN CONCURRENTES CON EL ESTADO | \$ 0.00 | \$ 0.00 | \$ 0.00 |
| 61240 | INCENTIVOS POR ACTOS DE FISCALIZACIÓN CONCURRENTES CON EL MUNICIPIO | \$ 0.00 | \$ 0.00 | \$ 0.00 |
| 61260 | INCENTIVOS POR CRÉDITOS FISCALES DEL ESTADO | \$ 0.00 | \$ 0.00 | \$ 0.00 |
| 61270 | INCENTIVOS POR CRÉDITOS FISCALES DEL MUNICIPIO | \$ 0.00 | \$ 0.00 | \$ 0.00 |
| 61280 | INGRESOS POR EXTINCIÓN DE DOMINIO | \$ 0.00 | \$ 0.00 | \$ 0.00 |
| 61290 | OTROS APROVECHAMIENTOS | \$ 0.00 | \$ 0.00 | \$ 0.00 |
| 62010 | RECUPERACION DE PATRIMONIO POR LIQUIDACIÓN DE FIDEICOMISOS | \$ 0.00 | \$ 0.00 | \$ 0.00 |
| 62020 | ARRENDAMIENTO Y EXPLOTACION DE BIENES MUEBLES | \$ 0.00 | \$ 0.00 | \$ 0.00 |

| | | | | |
|--------------|--|----------------|----------------|----------------|
| 62030 | ARRENDAMIENTO Y EXPLOTACION DE BIENES INMUEBLES INTERESES DE VALORES, CREDITOS Y VALORES | \$ 0.00 | \$ 0.00 | \$ 0.00 |
| 62040 | | \$ 0.00 | \$ 0.00 | \$ 0.00 |
| 62050 | POR EL USO, APROVECHAMIENTO O ENAJENACION DE BIENES NO SUJETOS AL REGIMEN DE DOMINIO PUBLICO. | \$ 0.00 | \$ 0.00 | \$ 0.00 |
| 62060 | UTILIDADES | \$ 0.00 | \$ 0.00 | \$ 0.00 |
| 62070 | ENAJENACION DE BIENES MUEBLES E INMUEBLES INVENTARIABLES O SUJETOS A REGISTRO | \$ 0.00 | \$ 0.00 | \$ 0.00 |
| 63010 | HONORARIOS Y GASTOS DE EJECUCIÓN DIFERENTES DE CONTRIBUCIONES PROPIAS RECARGOS DIFERENTES DE | \$ 0.00 | \$ 0.00 | \$ 0.00 |
| 63020 | CONTRIBUCIONES PROPIAS MULTAS POR FALTAS A LA | \$ 0.00 | \$ 0.00 | \$ 0.00 |
| 63030 | REGLAMENTACIÓN ESTATAL. | \$ 0.00 | \$ 0.00 | \$ 0.00 |
| 69010 | APROVECHAMIENTOS NO COMPRENDIDOS EN LAS FRACCIONES DE LA LEY DE INGRESOS CAUSADAS EN EJERCICIOS FISCALES ANTERIORES PENDIENTES DE LIQUIDACIÓN O PAGO (DESGLOCE POR EL COEAC A PETICIÓN DEL ENTE PÚBLICO) | \$ 0.00 | \$ 0.00 | \$ 0.00 |
| 70000 | INGRESOS POR VENTA DE BIENES, PRESTACIÓN DE SERVICIOS Y OTROS INGRESOS | \$ 0.00 | \$ 0.00 | \$ 0.00 |
| 71010 | INGRESOS POR VENTA DE BIENES Y PRESTACION DE SERVICIOS DE INSTITUCIONES PUBLICAS DE SEGURIDAD SOCIAL. (DESGLOCE POR EL COEAC A PETICIÓN DEL ENTE PÚBLICO) | \$ 0.00 | \$ 0.00 | \$ 0.00 |
| 72010 | INGRESOS POR VENTA DE BIENES Y SERVICIOS PRODUCIDOS EN ESTABLECIMIENTOS DEL GOBIERNO CENTRAL ESTATAL. | \$ 0.00 | \$ 0.00 | \$ 0.00 |

| | | | | |
|-------|--|---------|---------|---------|
| | INGRESOS POR VENTA DE BIENES Y SERVICIOS PRODUCIDOS EN ESTABLECIMIENTOS DEL | | | |
| 72020 | GOBIERNO CENTRAL MUNICIPAL. | \$ 0.00 | \$ 0.00 | \$ 0.00 |
| | INGRESOS POR VENTA DE BIENES Y SERVICIOS DE ORGANISMOS DESCENTRALIZADOS ESTATALES. | | | |
| 73010 | DESCENTRALIZADOS ESTATALES. | \$ 0.00 | \$ 0.00 | \$ 0.00 |
| | INGRESOS POR VENTA DE BIENES Y SERVICIOS DE ORGANISMOS DESCENTRALIAZADOS | | | |
| 73020 | MUNICIPALES. | \$ 0.00 | \$ 0.00 | \$ 0.00 |
| | INGRESOS DE OPERACION DE ENTIDADES PARAESTATALES EMPRESARIALES DEL ESTADO. | | | |
| 73030 | EMPRESARIALES DEL ESTADO. | \$ 0.00 | \$ 0.00 | \$ 0.00 |
| | INGRESOS DE OPERACION DE ENTIDADES PARAESTATALES EMPRESARIALES DEL MUNICIPIO. | | | |
| 73040 | EMPRESARIALES DEL MUNICIPIO. | \$ 0.00 | \$ 0.00 | \$ 0.00 |
| | INGRESOS POR VENTA DE BIENES Y PRESTACION DE SERVICIOS DE ENTIDADES PARA ESTATALES EMPRESARIALES NO FINANCIERAS CON PARTICIPACION ESTATAL MAYORITARIA. (DESGLOCE POR EL COEAC A PETICION DEL ENTE PUBLICO). | | | |
| 74010 | PUBLICO). | \$ 0.00 | \$ 0.00 | \$ 0.00 |
| | INGRESOS POR VENTA DE BIENES Y PRESTACION DE SERVICIOS DE ENTIDADES PARAESTATALES EMPRESARIALES FINANCIERAS MONETARIAS CON PARTICIPACION ESTATAL MAYORITARIA. (DESGLOCE POR EL COEAC A PETICIÓN DEL ENTE PÚBLICO) | | | |
| 75010 | PETICIÓN DEL ENTE PÚBLICO) | \$ 0.00 | \$ 0.00 | \$ 0.00 |

| | | | | |
|--------------|--|-------------------------|-------------------------|------------------------|
| 76010 | INGRESOS POR VENTA DE BIENES Y PRESTACION DE SERVICIOS DE ENTIDADES PARAESTATALES EMPRESARIALES FINANCIERAS NO MONETARIAS CON PARTICIPACION ESTATAL MAYORITARIA. (DESGLOCE POR EL COEAC A PETICIÓN DEL ENTE PÚBLICO) | \$ 0.00 | \$ 0.00 | \$ 0.00 |
| 77010 | INGRESOS POR VENTA DE BIENES Y PRESTACION DE SERVICIOS DE FIDEICOMISOS FINANCIEROS PUBLICOS CON PARTICIPACION ESTATAL MAYORITARIA. (DESGLOCE POR EL COEAC A PETICIÓN DEL ENTE PÚBLICO) | \$ 0.00 | \$ 0.00 | \$ 0.00 |
| 78010 | INGRESOS POR VENTA DE BIENES Y PRESTACION DE SERVICIOS DE LOS PODERES LEGISLATIVOS Y JUDICIAL, Y DE LOS ORGANOS AUTONOMOS. (DESGLOCE POR EL COEAC A PETICIÓN DEL ENTE PÚBLICO) | \$ 0.00 | \$ 0.00 | \$ 0.00 |
| 79010 | OTROS INGRESOS (DESGLOCE POR EL COEAC A PETICIÓN DEL ENTE PÚBLICO) | \$ 0.00 | \$ 0.00 | \$ 0.00 |
| 80000 | PARTICIPACIONES, APORTACIONES, CONVENIOS, INCENTIVOS DERIVADOS DE LA COLABORACIÓN FISCAL Y FONDOS DISTINTOS DE APORTACIONES | \$ 78,187,129.00 | \$ 13,240,105.00 | \$ 7,241,407.00 |
| 81010 | FONDO GENERAL DE PARTICIPACIONES | \$ 31,158,587.00 | \$ 2,447,294.00 | \$ 3,531,619.00 |
| 81010 | FONDO DE FOMENTO MUNICIPAL | \$ 8,764,812.00 | \$ 688,353.00 | \$ 994,007.00 |
| 81010 | PARTICIPACIONES POR EL 100% DE LA RECAUDACIÓN DEL IMPUESTO SOBRE LA RENTA QUE SE ENTERE A LA FEDERACIÓN POR EL SALARIO | \$ 0.00 | \$ 0.00 | \$ 0.00 |
| 81010 | FONDO DE COMPENSACION DEL IMPUESTO SOBRE AUTOMÓVILES NUEVOS | \$ 92,955.00 | \$ 7,746.00 | \$ 7,746.00 |
| 81010 | IMPUESTO ESPECIAL SOBRE PRODUCCION Y SERVICIOS | \$ 757,457.00 | \$ 54,006.00 | \$ 117,452.00 |
| 81010 | IMPUESTO SOBRE AUTOMÓVILES NUEVOS | \$ 389,256.00 | \$ 36,084.00 | \$ 39,674.00 |
| 81010 | FONDO DE FISCALIZACIÓN Y RECAUDACIÓN | \$ 1,392,099.00 | \$ 165,870.00 | \$ 64,000.00 |

| | | | | |
|-------|---------------------------------|-----------------|---------------|---------------|
| | FONDO DE COMPENSACIÓN DE | | | |
| 81010 | GASOLINAS Y DIÉSEL | \$ 0.00 | \$ 0.00 | \$ 0.00 |
| | IMPUESTO ESPECIAL SOBRE | | | |
| | PRODUCCIÓN Y SERVICIOS A LA | | | |
| | VENTA FINAL DE GASOLINAS Y | | | |
| 81010 | DIESEL | \$ 1,090,673.00 | \$ 78,838.00 | \$ 88,955.00 |
| 81011 | FONDO DE COMPENSACIÓN | \$ 0.00 | \$ 0.00 | \$ 0.00 |
| | FONDO DE EXTRACCIÓN DE | | | |
| 81011 | HIDROCARBUROS. | \$ 0.00 | \$ 0.00 | \$ 0.00 |
| | 0.136% DE LA RECAUDACION | | | |
| 81011 | FEDERAL PARTICIPABLE | \$ 0.00 | \$ 0.00 | \$ 0.00 |
| | 3.17% SOBRE EXTRACCION DE | | | |
| 81011 | PETROLEO | \$ 0.00 | \$ 0.00 | \$ 0.00 |
| | FONDO DE ESTABILIZACION DE LOS | | | |
| | INGRESOS DE LAS ENTIDADES | | | |
| 81011 | FEDERATIVAS | \$ 0.00 | \$ 0.00 | \$ 0.00 |
| | INCENTIVOS POR LA | | | |
| | ADMINISTRACIÓN DEL IMPUESTO | | | |
| 81011 | SOBRE ENAJENACIÓN DE BIENES | \$ 84,598.00 | \$ 7,050.00 | \$ 7,050.00 |
| | IMPUESTO SOBRE LOTERIAS, | | | |
| 81020 | RIFAS,SORTEOS Y CONCURSOS | \$ 23,157.00 | \$ 1,930.00 | \$ 1,930.00 |
| | IMPUESTO A LA VENTA FINAL DE | | | |
| | BEBIDAS CON CONTENIDO | | | |
| 81020 | ALCOHOLICO | \$ 28,168.00 | \$ 2,347.00 | \$ 2,347.00 |
| 81030 | OTRAS PARTICIPACIONES | \$ 0.00 | \$ 0.00 | \$ 0.00 |
| | FONDO DE APORTACIONES PARA | | | |
| | LA NOMINA EDUCATIVA Y GASTO | | | |
| 82010 | OPERATIVO | \$ 0.00 | \$ 0.00 | \$ 0.00 |
| | FONDO DE APORTACIONES PARA | | | |
| 82010 | LOS SERVICIOS DE SALUD | \$ 0.00 | \$ 0.00 | \$ 0.00 |
| | FONDO DE APORTACIONES PARA | | | |
| | LA EDUCACION TECNOLOGICA Y DE | | | |
| 82010 | ADULTOS | \$ 0.00 | \$ 0.00 | \$ 0.00 |
| | FONDO DE APORTACIONES PARA | | | |
| | LA SEGURIDAD PUBLICA DE LOS | | | |
| 82010 | ESTADOS Y DEL DISTRITO FEDERAL. | \$ 0.00 | \$ 0.00 | \$ 0.00 |
| | FONDO DE APORTACIONES PARA | | | |
| | EL FORTALECIMIENTO DE LAS | | | |
| 82010 | ENTIDADES FEDERATIVAS | \$ 0.00 | \$ 0.00 | \$ 0.00 |
| | FONDO DE APORTACIONES | | | |
| 82010 | MULTIPLES | \$ 0.00 | \$ 0.00 | \$ 0.00 |
| | FONDO DE APORTACIONES PARA | | | |
| | LA INFRAESTRUCTURA SOCIAL | | | |
| | MUNICIPAL Y DE LAS | | | |
| | DEMARCACIONES TERRITORIALES | | | |
| 82020 | DEL DISTRITO FEDERAL | \$ 7,990,576.00 | \$ 799,058.00 | \$ 799,058.00 |

| | | | | |
|-------|--|------------------|-----------------|-----------------|
| | FONDO DE APORTACIONES PARA EL FORTALECIMIENTO DE LOS MUNICIPIOS Y DE LAS DEMARCACIONES TERRITORIALES | | | |
| 82020 | DEL DISTRITO FEDERAL | \$ 19,050,831.00 | \$ 1,587,569.00 | \$ 1,587,569.00 |
| | FONDO ESTATAL PARA LA INFRAESTRUCTURA DE LOS | | | |
| 82030 | SERVICIOS PÚBLICOS MUNICIPALES | \$ 7,363,960.00 | \$ 7,363,960.00 | \$ 0.00 |
| | TRANSFERENCIAS FEDERALES POR CONVENIO EN MATERIA DE | | | |
| 83010 | EDUCACIÓN | \$ 0.00 | \$ 0.00 | \$ 0.00 |
| | TRANSFERENCIAS FEDERALES POR CONVENIO EN MATERIA DE SALUD | | | |
| 83020 | TRANSFERENCIAS FEDERALES POR CONVENIO EN MATERIA | \$ 0.00 | \$ 0.00 | \$ 0.00 |
| 83030 | HIDRÁULICA | \$ 0.00 | \$ 0.00 | \$ 0.00 |
| | TRANSFERENCIAS FEDERALES POR CONVENIO EN MATERIA DE | | | |
| 83040 | DESARROLLO URBANO | \$ 0.00 | \$ 0.00 | \$ 0.00 |
| | TRANSFERENCIAS FEDERALES POR CONVENIO EN MATERIA DE | | | |
| 83050 | ATENCIÓN A GRUPOS VULNERABLES | \$ 0.00 | \$ 0.00 | \$ 0.00 |
| | TRANSFERENCIAS FEDERALES POR CONVENIO EN MATERIA DE | | | |
| 83060 | IMPARTICIÓN Y PROCURACIÓN DE JUSTICIA Y SEGURIDAD PÚBLICA | \$ 0.00 | \$ 0.00 | \$ 0.00 |
| | TRANSFERENCIAS FEDERALES POR CONVENIO EN MATERIA DE MEDIO | | | |
| 83070 | AMBIENTE Y CAMBIO CLIMATICO | \$ 0.00 | \$ 0.00 | \$ 0.00 |
| 83080 | FONDO REGIONAL (FONREGION) | \$ 0.00 | \$ 0.00 | \$ 0.00 |
| | FONDO DE FORTALECIMIENTO PARA LA INFRAESTRUCTURA | | | |
| 83080 | ESTATAL Y MUNICIPAL | \$ 0.00 | \$ 0.00 | \$ 0.00 |
| | CONVENIOS DE | | | |
| 83080 | DESCENTRALIZACIÓN | \$ 0.00 | \$ 0.00 | \$ 0.00 |
| 83080 | CONVENIOS DE REASIGNACIÓN | \$ 0.00 | \$ 0.00 | \$ 0.00 |
| | TRANSFERENCIAS FEDERALES POR CONVENIO EN MATERIA DE | | | |
| 83090 | FISCALIZACION, ARMONIZACIÓN CONTABLE Y MODERNIZACIÓN ADMINISTRATIVA | \$ 0.00 | \$ 0.00 | \$ 0.00 |

| | | | | |
|--------------|---|----------------|----------------|----------------|
| | TRANSFERENCIAS FEDERALES POR CONVENIO EN DIVERSAS | | | |
| 83100 | MATERIAS | \$ 0.00 | \$ 0.00 | \$ 0.00 |
| | TRANSFERENCIAS ESTATALES POR | | | |
| 83210 | CONVENIO | \$ 0.00 | \$ 0.00 | \$ 0.00 |
| | TRANSFERENCIAS MUNICIPALES | | | |
| 83220 | POR CONVENIO | \$ 0.00 | \$ 0.00 | \$ 0.00 |
| | APORTACION DE PARTICULARES | | | |
| 83230 | PARA OBRAS Y ACCIONES | \$ 0.00 | \$ 0.00 | \$ 0.00 |
| 84010 | TENENCIA O USO DE VEHICULOS | \$ 0.00 | \$ 0.00 | \$ 0.00 |
| | FONDO DE COMPENSACIÓN DE | | | |
| 84010 | REPECOS INTERMEDIOS | \$ 0.00 | \$ 0.00 | \$ 0.00 |
| 84010 | OTROS INCENTIVOS ECONOMICOS. | \$ 0.00 | \$ 0.00 | \$ 0.00 |
| | INCENTIVOS POR ACTOS DE FISCALIZACION CONCURRENTES | | | |
| 84020 | CON LA FEDERACION | \$ 0.00 | \$ 0.00 | \$ 0.00 |
| | INCENTIVOS POR CRÉDITO | | | |
| 84030 | FISCALES DE LA FEDERACIÓN | \$ 0.00 | \$ 0.00 | \$ 0.00 |
| | FONDO PARA ENTIDADES FEDERATIVAS Y MUNICIPIOS PRODUCTORES DE | | | |
| 85010 | HIDROCARBUROS | \$ 0.00 | \$ 0.00 | \$ 0.00 |
| 85010 | FONDO MINERO | \$ 0.00 | \$ 0.00 | \$ 0.00 |
| 90000 | TRANSFERENCIAS, ASIGNACIONES, SUBSIDIOS Y SUBVENCIONES, Y PENSIONES Y JUBILACIONES | \$ 0.00 | \$ 0.00 | \$ 0.00 |
| | TRANSFERENCIAS RECIBIDAS DE LA | | | |
| 91010 | FEDERACIÓN | \$ 0.00 | \$ 0.00 | \$ 0.00 |
| | TRANSFERENCIAS RECIBIDAS DEL | | | |
| 91020 | ESTADO | \$ 0.00 | \$ 0.00 | \$ 0.00 |
| | TRANSFERENCIAS RECIBIDAS DEL | | | |
| 91030 | MUNICIPIO | \$ 0.00 | \$ 0.00 | \$ 0.00 |
| | AYUDAS SOCIALES RECIBIDAS DE | | | |
| 91040 | LA FEDERACIÓN | \$ 0.00 | \$ 0.00 | \$ 0.00 |
| | AYUDAS SOCIALES RECIBIDAS DEL | | | |
| 91050 | ESTADO | \$ 0.00 | \$ 0.00 | \$ 0.00 |
| | AYUDAS SOCIALES RECIBIDAS DEL | | | |
| 91060 | MUNUCIPIO. | \$ 0.00 | \$ 0.00 | \$ 0.00 |
| | TRANSFERENCIAS A FIDEICOMISOS, MANDATOS Y ANÁLOGOS | | | |
| 91070 | RECIBIDAS DE LA FEDERACIÓN | \$ 0.00 | \$ 0.00 | \$ 0.00 |
| | TRANSFERENCIAS DE | | | |
| 91080 | FIDEICOMISOS, MANDATOS Y ANÁLOGOS RECIBIDAS DEL ESTADO | \$ 0.00 | \$ 0.00 | \$ 0.00 |

| | | | | |
|-------------|--|-------------------------|-------------------------|------------------------|
| | TRANSFERENCIAS A FIDEICOMISOS, MANDATOS Y ANÁLOGOS | | | |
| 91090 | RECIBIDAS DEL MUNICIPIO | \$ 0.00 | \$ 0.00 | \$ 0.00 |
| | SUBSIDIOS Y SUBVENCIONES | | | |
| 93010 | RECIBIDOS DE LA FEDERACIÓN | \$ 0.00 | \$ 0.00 | \$ 0.00 |
| | SUBSIDIOS Y SUBVENCIONES | | | |
| 93020 | RECIBIDOS DEL ESTADO | \$ 0.00 | \$ 0.00 | \$ 0.00 |
| | SUBSIDIOS Y SUBVENCIONES | | | |
| 93030 | RECIBIDOS DEL MUNICIPIO | \$ 0.00 | \$ 0.00 | \$ 0.00 |
| 95010 | PENSIONES Y JUBILACIONES. | \$ 0.00 | \$ 0.00 | \$ 0.00 |
| | TRANSFENECIAS DEL FONDO MEXICANO DE PETRÓLEO PARA LA ESTABILIZACIÓN Y EL DESARROLLO. | | | |
| 97010 | ESTABILIZACIÓN Y EL DESARROLLO. | \$ 0.00 | \$ 0.00 | \$ 0.00 |
| | INGRESOS DERIVADOS DE | | | |
| 0000 | FINANCIAMIENTOS | \$ 0.00 | \$ 0.00 | \$ 0.00 |
| 1010 | ENDEUDAMIENTO INTERNO. | \$ 0.00 | \$ 0.00 | \$ 0.00 |
| 2010 | ENDEUDAMIENTO EXTERNO. | \$ 0.00 | \$ 0.00 | \$ 0.00 |
| 3010 | FINANCIAMIENTO INTERNO | \$ 0.00 | \$ 0.00 | \$ 0.00 |
| | TOTAL DEL PRESUPUESTO DE INGRESOS ESTIMADO | \$ 85,361,529.00 | \$ 14,681,305.00 | \$ 8,517,407.00 |

| Código | Rubro | Anual | Ene | Feb |
|-------------|---|-------------------------|-------------------------|------------------------|
| 10000 | IMPUESTOS CUOTAS Y APORTACIONES DE | \$ 1,958,500.00 | \$ 608,300.00 | \$ 545,200.00 |
| 20000 | SEGURIDAD SOCIAL | \$ 0.00 | \$ 0.00 | \$ 0.00 |
| 30000 | CONTRIBUCIONES DE MEJORAS | \$ 0.00 | \$ 0.00 | \$ 0.00 |
| 40000 | DERECHOS | \$ 5,094,100.00 | \$ 822,750.00 | \$ 720,650.00 |
| 50000 | PRODUCTOS | \$ 1,800.00 | \$ 150.00 | \$ 150.00 |
| 60000 | APROVECHAMIENTOS INGRESOS POR VENTA DE BIENES, PRESTACIÓN DE SERVICIOS Y OTROS | \$ 120,000.00 | \$ 10,000.00 | \$ 10,000.00 |
| 70000 | INGRESOS PARTICIPACIONES, APORTACIONES, CONVENIOS, INCENTIVOS DERIVADOS DE LA COLABORACIÓN FISCAL Y FONDOS DISTINTOS DE | \$ 0.00 | \$ 0.00 | \$ 0.00 |
| 80000 | APORTACIONES TRANSFERENCIAS, ASIGNACIONES, SUBSIDIOS Y SUBVENCIONES, Y | \$ 78,187,129.00 | \$ 13,240,105.00 | \$ 7,241,407.00 |
| 90000 | PENSIONES Y JUBILACIONES INGRESOS DERIVADOS DE | \$ 0.00 | \$ 0.00 | \$ 0.00 |
| 00000 | FINANCIAMIENTOS | \$ 0.00 | \$ 0.00 | \$ 0.00 |
| P999 | TOTAL DEL PRESUPUESTO DE INGRESOS ESTIMADO | \$ 85,361,529.00 | \$ 14,681,305.00 | \$ 8,517,407.00 |

MUNICIPIO DE VISTA HERMOSA MICHOACAN
CALENDARIO DE COBROS
PRESUPUESTO DE INGRESOS DEL EJERCICIO FISCAL 2023

| Mar | Abr | May | Jun | Jul | Ago |
|---------------|---------------|--------------|--------------|--------------|--------------|
| \$ 433,200.00 | \$ 105,200.00 | \$ 35,200.00 | \$ 35,200.00 | \$ 35,200.00 | \$ 32,200.00 |
| \$ 0.00 | \$ 0.00 | \$ 0.00 | \$ 0.00 | \$ 0.00 | \$ 0.00 |
| \$ 0.00 | \$ 0.00 | \$ 0.00 | \$ 0.00 | \$ 0.00 | \$ 0.00 |
| \$ 400,000.00 | \$ 100,000.00 | \$ 30,000.00 | \$ 30,000.00 | \$ 30,000.00 | \$ 30,000.00 |
| \$ 30,000.00 | \$ 5,000.00 | \$ 5,000.00 | \$ 5,000.00 | \$ 5,000.00 | \$ 2,000.00 |
| \$ 2,000.00 | \$ 200.00 | \$ 200.00 | \$ 200.00 | \$ 200.00 | \$ 200.00 |
| \$ 0.00 | \$ 0.00 | \$ 0.00 | \$ 0.00 | \$ 0.00 | \$ 0.00 |
| \$ 0.00 | \$ 0.00 | \$ 0.00 | \$ 0.00 | \$ 0.00 | \$ 0.00 |
| \$ 0.00 | \$ 0.00 | \$ 0.00 | \$ 0.00 | \$ 0.00 | \$ 0.00 |
| \$ 0.00 | \$ 0.00 | \$ 0.00 | \$ 0.00 | \$ 0.00 | \$ 0.00 |
| \$ 0.00 | \$ 0.00 | \$ 0.00 | \$ 0.00 | \$ 0.00 | \$ 0.00 |
| \$ 0.00 | \$ 0.00 | \$ 0.00 | \$ 0.00 | \$ 0.00 | \$ 0.00 |
| \$ 0.00 | \$ 0.00 | \$ 0.00 | \$ 0.00 | \$ 0.00 | \$ 0.00 |
| \$ 0.00 | \$ 0.00 | \$ 0.00 | \$ 0.00 | \$ 0.00 | \$ 0.00 |
| \$ 0.00 | \$ 0.00 | \$ 0.00 | \$ 0.00 | \$ 0.00 | \$ 0.00 |
| \$ 1,000.00 | \$ 0.00 | \$ 0.00 | \$ 0.00 | \$ 0.00 | \$ 0.00 |
| \$ 0.00 | \$ 0.00 | \$ 0.00 | \$ 0.00 | \$ 0.00 | \$ 0.00 |
| \$ 200.00 | \$ 0.00 | \$ 0.00 | \$ 0.00 | \$ 0.00 | \$ 0.00 |

| | | | | | |
|---------|---------|---------|---------|---------|---------|
| \$ 0.00 | \$ 0.00 | \$ 0.00 | \$ 0.00 | \$ 0.00 | \$ 0.00 |
|---------|---------|---------|---------|---------|---------|

| | | | | | |
|---------|---------|---------|---------|---------|---------|
| \$ 0.00 | \$ 0.00 | \$ 0.00 | \$ 0.00 | \$ 0.00 | \$ 0.00 |
|---------|---------|---------|---------|---------|---------|

| | | | | | |
|---------|---------|---------|---------|---------|---------|
| \$ 0.00 | \$ 0.00 | \$ 0.00 | \$ 0.00 | \$ 0.00 | \$ 0.00 |
|---------|---------|---------|---------|---------|---------|

| | | | | | |
|---------|---------|---------|---------|---------|---------|
| \$ 0.00 | \$ 0.00 | \$ 0.00 | \$ 0.00 | \$ 0.00 | \$ 0.00 |
|---------|---------|---------|---------|---------|---------|

| | | | | | |
|---------|---------|---------|---------|---------|---------|
| \$ 0.00 | \$ 0.00 | \$ 0.00 | \$ 0.00 | \$ 0.00 | \$ 0.00 |
|---------|---------|---------|---------|---------|---------|

| | | | | | |
|---------|---------|---------|---------|---------|---------|
| \$ 0.00 | \$ 0.00 | \$ 0.00 | \$ 0.00 | \$ 0.00 | \$ 0.00 |
|---------|---------|---------|---------|---------|---------|

| | | | | | |
|----------------|----------------|----------------|----------------|----------------|----------------|
| \$ 0.00 | \$ 0.00 | \$ 0.00 | \$ 0.00 | \$ 0.00 | \$ 0.00 |
|----------------|----------------|----------------|----------------|----------------|----------------|

| | | | | | |
|---------|---------|---------|---------|---------|---------|
| \$ 0.00 | \$ 0.00 | \$ 0.00 | \$ 0.00 | \$ 0.00 | \$ 0.00 |
|---------|---------|---------|---------|---------|---------|

| | | | | | |
|---------|---------|---------|---------|---------|---------|
| \$ 0.00 | \$ 0.00 | \$ 0.00 | \$ 0.00 | \$ 0.00 | \$ 0.00 |
|---------|---------|---------|---------|---------|---------|

| | | | | | |
|---------|---------|---------|---------|---------|---------|
| \$ 0.00 | \$ 0.00 | \$ 0.00 | \$ 0.00 | \$ 0.00 | \$ 0.00 |
|---------|---------|---------|---------|---------|---------|

| | | | | | |
|---------|---------|---------|---------|---------|---------|
| \$ 0.00 | \$ 0.00 | \$ 0.00 | \$ 0.00 | \$ 0.00 | \$ 0.00 |
|---------|---------|---------|---------|---------|---------|

| | | | | | |
|---------|---------|---------|---------|---------|---------|
| \$ 0.00 | \$ 0.00 | \$ 0.00 | \$ 0.00 | \$ 0.00 | \$ 0.00 |
|---------|---------|---------|---------|---------|---------|

| | | | | | |
|---------|---------|---------|---------|---------|---------|
| \$ 0.00 | \$ 0.00 | \$ 0.00 | \$ 0.00 | \$ 0.00 | \$ 0.00 |
|---------|---------|---------|---------|---------|---------|

| | | | | | |
|---------|---------|---------|---------|---------|---------|
| \$ 0.00 | \$ 0.00 | \$ 0.00 | \$ 0.00 | \$ 0.00 | \$ 0.00 |
|---------|---------|---------|---------|---------|---------|

| | | | | | |
|----------------|----------------|----------------|----------------|----------------|----------------|
| \$ 0.00 | \$ 0.00 | \$ 0.00 | \$ 0.00 | \$ 0.00 | \$ 0.00 |
|----------------|----------------|----------------|----------------|----------------|----------------|

| | | | | | |
|---------|---------|---------|---------|---------|---------|
| \$ 0.00 | \$ 0.00 | \$ 0.00 | \$ 0.00 | \$ 0.00 | \$ 0.00 |
|---------|---------|---------|---------|---------|---------|

| | | | | | |
|---------|---------|---------|---------|---------|---------|
| \$ 0.00 | \$ 0.00 | \$ 0.00 | \$ 0.00 | \$ 0.00 | \$ 0.00 |
|---------|---------|---------|---------|---------|---------|

| | | | | | |
|----------------------|----------------------|----------------------|----------------------|----------------------|----------------------|
| \$ 0.00 | \$ 0.00 | \$ 0.00 | \$ 0.00 | \$ 0.00 | \$ 0.00 |
| \$ 350,650.00 | \$ 370,650.00 | \$ 370,650.00 | \$ 352,750.00 | \$ 350,650.00 | \$ 350,650.00 |
| \$ 14,100.00 | \$ 14,100.00 | \$ 14,100.00 | \$ 14,100.00 | \$ 14,100.00 | \$ 14,100.00 |
| \$ 0.00 | \$ 0.00 | \$ 0.00 | \$ 0.00 | \$ 0.00 | \$ 0.00 |
| \$ 160,000.00 | \$ 160,000.00 | \$ 160,000.00 | \$ 160,000.00 | \$ 160,000.00 | \$ 160,000.00 |
| \$ 30,000.00 | \$ 50,000.00 | \$ 50,000.00 | \$ 30,000.00 | \$ 30,000.00 | \$ 30,000.00 |
| \$ 61,500.00 | \$ 61,500.00 | \$ 61,500.00 | \$ 61,500.00 | \$ 61,500.00 | \$ 61,500.00 |
| \$ 2,400.00 | \$ 2,400.00 | \$ 2,400.00 | \$ 2,400.00 | \$ 2,400.00 | \$ 2,400.00 |
| \$ 0.00 | \$ 0.00 | \$ 0.00 | \$ 0.00 | \$ 0.00 | \$ 0.00 |
| \$ 1,500.00 | \$ 1,500.00 | \$ 1,500.00 | \$ 1,500.00 | \$ 1,500.00 | \$ 1,500.00 |
| \$ 0.00 | \$ 0.00 | \$ 0.00 | \$ 2,100.00 | \$ 0.00 | \$ 0.00 |
| \$ 0.00 | \$ 0.00 | \$ 0.00 | \$ 0.00 | \$ 0.00 | \$ 0.00 |
| \$ 0.00 | \$ 0.00 | \$ 0.00 | \$ 0.00 | \$ 0.00 | \$ 0.00 |
| \$ 0.00 | \$ 0.00 | \$ 0.00 | \$ 0.00 | \$ 0.00 | \$ 0.00 |
| \$ 0.00 | \$ 0.00 | \$ 0.00 | \$ 0.00 | \$ 0.00 | \$ 0.00 |
| \$ 0.00 | \$ 0.00 | \$ 0.00 | \$ 0.00 | \$ 0.00 | \$ 0.00 |
| \$ 0.00 | \$ 0.00 | \$ 0.00 | \$ 0.00 | \$ 0.00 | \$ 0.00 |
| \$ 15,000.00 | \$ 15,000.00 | \$ 15,000.00 | \$ 15,000.00 | \$ 15,000.00 | \$ 15,000.00 |

| | | | | | |
|---------|---------|---------|---------|---------|---------|
| \$ 0.00 | \$ 0.00 | \$ 0.00 | \$ 0.00 | \$ 0.00 | \$ 0.00 |
| \$ 0.00 | \$ 0.00 | \$ 0.00 | \$ 0.00 | \$ 0.00 | \$ 0.00 |
| \$ 0.00 | \$ 0.00 | \$ 0.00 | \$ 0.00 | \$ 0.00 | \$ 0.00 |

| | | | | | |
|------------------|------------------|------------------|------------------|------------------|------------------|
| \$ 0.00 | \$ 0.00 | \$ 0.00 | \$ 0.00 | \$ 0.00 | \$ 0.00 |
| \$ 150.00 | \$ 150.00 | \$ 150.00 | \$ 150.00 | \$ 150.00 | \$ 150.00 |

| | | | | | |
|-----------|-----------|-----------|-----------|-----------|-----------|
| \$ 0.00 | \$ 0.00 | \$ 0.00 | \$ 0.00 | \$ 0.00 | \$ 0.00 |
| \$ 0.00 | \$ 0.00 | \$ 0.00 | \$ 0.00 | \$ 0.00 | \$ 0.00 |
| \$ 0.00 | \$ 0.00 | \$ 0.00 | \$ 0.00 | \$ 0.00 | \$ 0.00 |
| \$ 0.00 | \$ 0.00 | \$ 0.00 | \$ 0.00 | \$ 0.00 | \$ 0.00 |
| \$ 0.00 | \$ 0.00 | \$ 0.00 | \$ 0.00 | \$ 0.00 | \$ 0.00 |
| \$ 150.00 | \$ 150.00 | \$ 150.00 | \$ 150.00 | \$ 150.00 | \$ 150.00 |

| | | | | | |
|---------------------|---------------------|---------------------|---------------------|---------------------|---------------------|
| \$ 0.00 | \$ 0.00 | \$ 0.00 | \$ 0.00 | \$ 0.00 | \$ 0.00 |
| \$ 10,000.00 | \$ 10,000.00 | \$ 10,000.00 | \$ 10,000.00 | \$ 10,000.00 | \$ 10,000.00 |

| | | | | | |
|---------|---------|---------|---------|---------|---------|
| \$ 0.00 | \$ 0.00 | \$ 0.00 | \$ 0.00 | \$ 0.00 | \$ 0.00 |
| \$ 0.00 | \$ 0.00 | \$ 0.00 | \$ 0.00 | \$ 0.00 | \$ 0.00 |
| \$ 0.00 | \$ 0.00 | \$ 0.00 | \$ 0.00 | \$ 0.00 | \$ 0.00 |
| \$ 0.00 | \$ 0.00 | \$ 0.00 | \$ 0.00 | \$ 0.00 | \$ 0.00 |
| \$ 0.00 | \$ 0.00 | \$ 0.00 | \$ 0.00 | \$ 0.00 | \$ 0.00 |

\$ 0.00 \$ 0.00 \$ 0.00 \$ 0.00 \$ 0.00 \$ 0.00

\$ 0.00 \$ 0.00 \$ 0.00 \$ 0.00 \$ 0.00 \$ 0.00
\$ 0.00 \$ 0.00 \$ 0.00 \$ 0.00 \$ 0.00 \$ 0.00
\$ 10,000.00 \$ 10,000.00 \$ 10,000.00 \$ 10,000.00 \$ 10,000.00 \$ 10,000.00
\$ 0.00 \$ 0.00 \$ 0.00 \$ 0.00 \$ 0.00 \$ 0.00
\$ 0.00 \$ 0.00 \$ 0.00 \$ 0.00 \$ 0.00 \$ 0.00

\$ 0.00 \$ 0.00 \$ 0.00 \$ 0.00 \$ 0.00 \$ 0.00
\$ 0.00 \$ 0.00 \$ 0.00 \$ 0.00 \$ 0.00 \$ 0.00
\$ 0.00 \$ 0.00 \$ 0.00 \$ 0.00 \$ 0.00 \$ 0.00

\$ 0.00 \$ 0.00 \$ 0.00 \$ 0.00 \$ 0.00 \$ 0.00

\$ 0.00 \$ 0.00 \$ 0.00 \$ 0.00 \$ 0.00 \$ 0.00

\$ 0.00 \$ 0.00 \$ 0.00 \$ 0.00 \$ 0.00 \$ 0.00

\$ 0.00 \$ 0.00 \$ 0.00 \$ 0.00 \$ 0.00 \$ 0.00

\$ 0.00 \$ 0.00 \$ 0.00 \$ 0.00 \$ 0.00 \$ 0.00

\$ 0.00 \$ 0.00 \$ 0.00 \$ 0.00 \$ 0.00 \$ 0.00

\$ 0.00 \$ 0.00 \$ 0.00 \$ 0.00 \$ 0.00 \$ 0.00

\$ 0.00 \$ 0.00 \$ 0.00 \$ 0.00 \$ 0.00 \$ 0.00
\$ 0.00 \$ 0.00 \$ 0.00 \$ 0.00 \$ 0.00 \$ 0.00

\$ 0.00 \$ 0.00 \$ 0.00 \$ 0.00 \$ 0.00 \$ 0.00

\$ 0.00 \$ 0.00 \$ 0.00 \$ 0.00 \$ 0.00 \$ 0.00

\$ 0.00 \$ 0.00 \$ 0.00 \$ 0.00 \$ 0.00 \$ 0.00

\$ 0.00 \$ 0.00 \$ 0.00 \$ 0.00 \$ 0.00 \$ 0.00

\$ 0.00 \$ 0.00 \$ 0.00 \$ 0.00 \$ 0.00 \$ 0.00
\$ 0.00 \$ 0.00 \$ 0.00 \$ 0.00 \$ 0.00 \$ 0.00

\$ 0.00 \$ 0.00 \$ 0.00 \$ 0.00 \$ 0.00 \$ 0.00

\$ 0.00 \$ 0.00 \$ 0.00 \$ 0.00 \$ 0.00 \$ 0.00

\$ 0.00 \$ 0.00 \$ 0.00 \$ 0.00 \$ 0.00 \$ 0.00

\$ 0.00 \$ 0.00 \$ 0.00 \$ 0.00 \$ 0.00 \$ 0.00

\$ 0.00 \$ 0.00 \$ 0.00 \$ 0.00 \$ 0.00 \$ 0.00

\$ 0.00 \$ 0.00 \$ 0.00 \$ 0.00 \$ 0.00 \$ 0.00

\$ 0.00 \$ 0.00 \$ 0.00 \$ 0.00 \$ 0.00 \$ 0.00

\$ 0.00 \$ 0.00 \$ 0.00 \$ 0.00 \$ 0.00 \$ 0.00

\$ 0.00 \$ 0.00 \$ 0.00 \$ 0.00 \$ 0.00 \$ 0.00

\$ 0.00 \$ 0.00 \$ 0.00 \$ 0.00 \$ 0.00 \$ 0.00

\$ 0.00 \$ 0.00 \$ 0.00 \$ 0.00 \$ 0.00 \$ 0.00

\$ 0.00 \$ 0.00 \$ 0.00 \$ 0.00 \$ 0.00 \$ 0.00

\$ 0.00 \$ 0.00 \$ 0.00 \$ 0.00 \$ 0.00 \$ 0.00

\$ 0.00 \$ 0.00 \$ 0.00 \$ 0.00 \$ 0.00 \$ 0.00

\$ 0.00 \$ 0.00 \$ 0.00 \$ 0.00 \$ 0.00 \$ 0.00

\$ 0.00 \$ 0.00 \$ 0.00 \$ 0.00 \$ 0.00 \$ 0.00

\$ 0.00 \$ 0.00 \$ 0.00 \$ 0.00 \$ 0.00 \$ 0.00

\$ 0.00 \$ 0.00 \$ 0.00 \$ 0.00 \$ 0.00 \$ 0.00

\$ 0.00 \$ 0.00 \$ 0.00 \$ 0.00 \$ 0.00 \$ 0.00

\$ 5,595,462.00 \$ 7,256,857.00 \$ 5,617,507.00 \$ 5,647,773.00 \$ 6,014,748.00 \$ 5,986,384.00

\$ 2,305,976.00 \$ 3,424,489.00 \$ 2,316,216.00 \$ 2,339,592.00 \$ 2,506,930.00 \$ 2,594,505.00

\$ 648,517.00 \$ 963,808.00 \$ 651,404.00 \$ 657,993.00 \$ 705,114.00 \$ 729,801.00

\$ 0.00 \$ 0.00 \$ 0.00 \$ 0.00 \$ 0.00 \$ 0.00

\$ 7,746.00 \$ 7,746.00 \$ 7,746.00 \$ 7,746.00 \$ 7,746.00 \$ 7,746.00

\$ 52,560.00 \$ 48,711.00 \$ 55,017.00 \$ 58,171.00 \$ 61,008.00 \$ 65,563.00

\$ 34,204.00 \$ 31,113.00 \$ 32,430.00 \$ 26,460.00 \$ 28,382.00 \$ 31,534.00

\$ 64,000.00 \$ 289,132.00 \$ 64,000.00 \$ 64,000.00 \$ 216,332.00 \$ 64,000.00

| | | | | | |
|---------------|---------------|---------------|---------------|---------------|---------------|
| \$ 0.00 | \$ 0.00 | \$ 0.00 | \$ 0.00 | \$ 0.00 | \$ 0.00 |
| \$ 84,505.00 | \$ 93,904.00 | \$ 92,740.00 | \$ 95,857.00 | \$ 91,282.00 | \$ 95,281.00 |
| \$ 0.00 | \$ 0.00 | \$ 0.00 | \$ 0.00 | \$ 0.00 | \$ 0.00 |
| \$ 0.00 | \$ 0.00 | \$ 0.00 | \$ 0.00 | \$ 0.00 | \$ 0.00 |
| \$ 0.00 | \$ 0.00 | \$ 0.00 | \$ 0.00 | \$ 0.00 | \$ 0.00 |
| \$ 0.00 | \$ 0.00 | \$ 0.00 | \$ 0.00 | \$ 0.00 | \$ 0.00 |
| \$ 0.00 | \$ 0.00 | \$ 0.00 | \$ 0.00 | \$ 0.00 | \$ 0.00 |
| \$ 7,050.00 | \$ 7,050.00 | \$ 7,050.00 | \$ 7,050.00 | \$ 7,050.00 | \$ 7,050.00 |
| \$ 1,930.00 | \$ 1,930.00 | \$ 1,930.00 | \$ 1,930.00 | \$ 1,930.00 | \$ 1,930.00 |
| \$ 2,347.00 | \$ 2,347.00 | \$ 2,347.00 | \$ 2,347.00 | \$ 2,347.00 | \$ 2,347.00 |
| \$ 0.00 | \$ 0.00 | \$ 0.00 | \$ 0.00 | \$ 0.00 | \$ 0.00 |
| \$ 0.00 | \$ 0.00 | \$ 0.00 | \$ 0.00 | \$ 0.00 | \$ 0.00 |
| \$ 0.00 | \$ 0.00 | \$ 0.00 | \$ 0.00 | \$ 0.00 | \$ 0.00 |
| \$ 0.00 | \$ 0.00 | \$ 0.00 | \$ 0.00 | \$ 0.00 | \$ 0.00 |
| \$ 0.00 | \$ 0.00 | \$ 0.00 | \$ 0.00 | \$ 0.00 | \$ 0.00 |
| \$ 0.00 | \$ 0.00 | \$ 0.00 | \$ 0.00 | \$ 0.00 | \$ 0.00 |
| \$ 799,058.00 | \$ 799,058.00 | \$ 799,058.00 | \$ 799,058.00 | \$ 799,058.00 | \$ 799,058.00 |

\$ 1,587,569.00 \$ 1,587,569.00 \$ 1,587,569.00 \$ 1,587,569.00 \$ 1,587,569.00 \$ 1,587,569.00

\$ 0.00 \$ 0.00 \$ 0.00 \$ 0.00 \$ 0.00 \$ 0.00

\$ 0.00 \$ 0.00 \$ 0.00 \$ 0.00 \$ 0.00 \$ 0.00

\$ 0.00 \$ 0.00 \$ 0.00 \$ 0.00 \$ 0.00 \$ 0.00

\$ 0.00 \$ 0.00 \$ 0.00 \$ 0.00 \$ 0.00 \$ 0.00

\$ 0.00 \$ 0.00 \$ 0.00 \$ 0.00 \$ 0.00 \$ 0.00

\$ 0.00 \$ 0.00 \$ 0.00 \$ 0.00 \$ 0.00 \$ 0.00

\$ 0.00 \$ 0.00 \$ 0.00 \$ 0.00 \$ 0.00 \$ 0.00

\$ 0.00 \$ 0.00 \$ 0.00 \$ 0.00 \$ 0.00 \$ 0.00

\$ 0.00 \$ 0.00 \$ 0.00 \$ 0.00 \$ 0.00 \$ 0.00

\$ 0.00 \$ 0.00 \$ 0.00 \$ 0.00 \$ 0.00 \$ 0.00

\$ 0.00 \$ 0.00 \$ 0.00 \$ 0.00 \$ 0.00 \$ 0.00

\$ 0.00 \$ 0.00 \$ 0.00 \$ 0.00 \$ 0.00 \$ 0.00

\$ 0.00 \$ 0.00 \$ 0.00 \$ 0.00 \$ 0.00 \$ 0.00

\$ 0.00 \$ 0.00 \$ 0.00 \$ 0.00 \$ 0.00 \$ 0.00

\$ 0.00 \$ 0.00 \$ 0.00 \$ 0.00 \$ 0.00 \$ 0.00

\$ 0.00 \$ 0.00 \$ 0.00 \$ 0.00 \$ 0.00 \$ 0.00

\$ 0.00 \$ 0.00 \$ 0.00 \$ 0.00 \$ 0.00 \$ 0.00

\$ 0.00 \$ 0.00 \$ 0.00 \$ 0.00 \$ 0.00 \$ 0.00

\$ 0.00 \$ 0.00 \$ 0.00 \$ 0.00 \$ 0.00 \$ 0.00

\$ 0.00 \$ 0.00 \$ 0.00 \$ 0.00 \$ 0.00 \$ 0.00

\$ 0.00 \$ 0.00 \$ 0.00 \$ 0.00 \$ 0.00 \$ 0.00

\$ 0.00 \$ 0.00 \$ 0.00 \$ 0.00 \$ 0.00 \$ 0.00

\$ 0.00 \$ 0.00 \$ 0.00 \$ 0.00 \$ 0.00 \$ 0.00

\$ 0.00 \$ 0.00 \$ 0.00 \$ 0.00 \$ 0.00 \$ 0.00

\$ 0.00 \$ 0.00 \$ 0.00 \$ 0.00 \$ 0.00 \$ 0.00

\$ 0.00 \$ 0.00 \$ 0.00 \$ 0.00 \$ 0.00 \$ 0.00

\$ 0.00 \$ 0.00 \$ 0.00 \$ 0.00 \$ 0.00 \$ 0.00

\$ 0.00 \$ 0.00 \$ 0.00 \$ 0.00 \$ 0.00 \$ 0.00

\$ 0.00 \$ 0.00 \$ 0.00 \$ 0.00 \$ 0.00 \$ 0.00

\$ 0.00 \$ 0.00 \$ 0.00 \$ 0.00 \$ 0.00 \$ 0.00

\$ 0.00 \$ 0.00 \$ 0.00 \$ 0.00 \$ 0.00 \$ 0.00

\$ 0.00 \$ 0.00 \$ 0.00 \$ 0.00 \$ 0.00 \$ 0.00

\$ 0.00 \$ 0.00 \$ 0.00 \$ 0.00 \$ 0.00 \$ 0.00

| | | | | | |
|---------|---------|---------|---------|---------|---------|
| \$ 0.00 | \$ 0.00 | \$ 0.00 | \$ 0.00 | \$ 0.00 | \$ 0.00 |
| \$ 0.00 | \$ 0.00 | \$ 0.00 | \$ 0.00 | \$ 0.00 | \$ 0.00 |
| \$ 0.00 | \$ 0.00 | \$ 0.00 | \$ 0.00 | \$ 0.00 | \$ 0.00 |
| \$ 0.00 | \$ 0.00 | \$ 0.00 | \$ 0.00 | \$ 0.00 | \$ 0.00 |
| \$ 0.00 | \$ 0.00 | \$ 0.00 | \$ 0.00 | \$ 0.00 | \$ 0.00 |

| | | | | | |
|----------------|----------------|----------------|----------------|----------------|----------------|
| \$ 0.00 | \$ 0.00 | \$ 0.00 | \$ 0.00 | \$ 0.00 | \$ 0.00 |
| \$ 0.00 | \$ 0.00 | \$ 0.00 | \$ 0.00 | \$ 0.00 | \$ 0.00 |
| \$ 0.00 | \$ 0.00 | \$ 0.00 | \$ 0.00 | \$ 0.00 | \$ 0.00 |
| \$ 0.00 | \$ 0.00 | \$ 0.00 | \$ 0.00 | \$ 0.00 | \$ 0.00 |
| \$ 0.00 | \$ 0.00 | \$ 0.00 | \$ 0.00 | \$ 0.00 | \$ 0.00 |

| | | | | | |
|------------------------|------------------------|------------------------|------------------------|------------------------|------------------------|
| \$ 6,389,462.00 | \$ 7,742,857.00 | \$ 6,033,507.00 | \$ 6,045,873.00 | \$ 6,410,748.00 | \$ 6,379,384.00 |
|------------------------|------------------------|------------------------|------------------------|------------------------|------------------------|

RESUMEN POR CONCEPTO

| Mar | Abr | May | Jun | Jul | Ago |
|------------|------------|------------|------------|------------|------------|
|------------|------------|------------|------------|------------|------------|

| | | | | | |
|----------------------|----------------------|----------------------|----------------------|----------------------|----------------------|
| \$ 433,200.00 | \$ 105,200.00 | \$ 35,200.00 | \$ 35,200.00 | \$ 35,200.00 | \$ 32,200.00 |
| \$ 0.00 | \$ 0.00 | \$ 0.00 | \$ 0.00 | \$ 0.00 | \$ 0.00 |
| \$ 0.00 | \$ 0.00 | \$ 0.00 | \$ 0.00 | \$ 0.00 | \$ 0.00 |
| \$ 350,650.00 | \$ 370,650.00 | \$ 370,650.00 | \$ 352,750.00 | \$ 350,650.00 | \$ 350,650.00 |
| \$ 150.00 | \$ 150.00 | \$ 150.00 | \$ 150.00 | \$ 150.00 | \$ 150.00 |
| \$ 10,000.00 | \$ 10,000.00 | \$ 10,000.00 | \$ 10,000.00 | \$ 10,000.00 | \$ 10,000.00 |

| | | | | | |
|---------|---------|---------|---------|---------|---------|
| \$ 0.00 | \$ 0.00 | \$ 0.00 | \$ 0.00 | \$ 0.00 | \$ 0.00 |
|---------|---------|---------|---------|---------|---------|

| | | | | | |
|------------------------|------------------------|------------------------|------------------------|------------------------|------------------------|
| \$ 5,595,462.00 | \$ 7,256,857.00 | \$ 5,617,507.00 | \$ 5,647,773.00 | \$ 6,014,748.00 | \$ 5,986,384.00 |
|------------------------|------------------------|------------------------|------------------------|------------------------|------------------------|

| | | | | | |
|---------|---------|---------|---------|---------|---------|
| \$ 0.00 | \$ 0.00 | \$ 0.00 | \$ 0.00 | \$ 0.00 | \$ 0.00 |
|---------|---------|---------|---------|---------|---------|

| | | | | | |
|---------|---------|---------|---------|---------|---------|
| \$ 0.00 | \$ 0.00 | \$ 0.00 | \$ 0.00 | \$ 0.00 | \$ 0.00 |
|---------|---------|---------|---------|---------|---------|

| | | | | | |
|------------------------|------------------------|------------------------|------------------------|------------------------|------------------------|
| \$ 6,389,462.00 | \$ 7,742,857.00 | \$ 6,033,507.00 | \$ 6,045,873.00 | \$ 6,410,748.00 | \$ 6,379,384.00 |
|------------------------|------------------------|------------------------|------------------------|------------------------|------------------------|

| | | | |
|---------|---------|---------|---------|
| \$ 0.00 | \$ 0.00 | \$ 0.00 | \$ 0.00 |
|---------|---------|---------|---------|

| | | | |
|---------|---------|---------|---------|
| \$ 0.00 | \$ 0.00 | \$ 0.00 | \$ 0.00 |
|---------|---------|---------|---------|

| | | | |
|---------|---------|---------|---------|
| \$ 0.00 | \$ 0.00 | \$ 0.00 | \$ 0.00 |
|---------|---------|---------|---------|

| | | | |
|---------|---------|---------|---------|
| \$ 0.00 | \$ 0.00 | \$ 0.00 | \$ 0.00 |
|---------|---------|---------|---------|

| | | | |
|---------|---------|---------|---------|
| \$ 0.00 | \$ 0.00 | \$ 0.00 | \$ 0.00 |
|---------|---------|---------|---------|

| | | | |
|---------|---------|---------|---------|
| \$ 0.00 | \$ 0.00 | \$ 0.00 | \$ 0.00 |
|---------|---------|---------|---------|

| | | | |
|----------------|----------------|----------------|----------------|
| \$ 0.00 | \$ 0.00 | \$ 0.00 | \$ 0.00 |
|----------------|----------------|----------------|----------------|

| | | | |
|---------|---------|---------|---------|
| \$ 0.00 | \$ 0.00 | \$ 0.00 | \$ 0.00 |
|---------|---------|---------|---------|

| | | | |
|---------|---------|---------|---------|
| \$ 0.00 | \$ 0.00 | \$ 0.00 | \$ 0.00 |
|---------|---------|---------|---------|

| | | | |
|---------|---------|---------|---------|
| \$ 0.00 | \$ 0.00 | \$ 0.00 | \$ 0.00 |
|---------|---------|---------|---------|

| | | | |
|---------|---------|---------|---------|
| \$ 0.00 | \$ 0.00 | \$ 0.00 | \$ 0.00 |
|---------|---------|---------|---------|

| | | | |
|---------|---------|---------|---------|
| \$ 0.00 | \$ 0.00 | \$ 0.00 | \$ 0.00 |
|---------|---------|---------|---------|

| | | | |
|---------|---------|---------|---------|
| \$ 0.00 | \$ 0.00 | \$ 0.00 | \$ 0.00 |
|---------|---------|---------|---------|

| | | | |
|---------|---------|---------|---------|
| \$ 0.00 | \$ 0.00 | \$ 0.00 | \$ 0.00 |
|---------|---------|---------|---------|

| | | | |
|----------------|----------------|----------------|----------------|
| \$ 0.00 | \$ 0.00 | \$ 0.00 | \$ 0.00 |
|----------------|----------------|----------------|----------------|

| | | | |
|---------|---------|---------|---------|
| \$ 0.00 | \$ 0.00 | \$ 0.00 | \$ 0.00 |
|---------|---------|---------|---------|

| | | | |
|---------|---------|---------|---------|
| \$ 0.00 | \$ 0.00 | \$ 0.00 | \$ 0.00 |
|---------|---------|---------|---------|

| | | | |
|----------------------|----------------------|----------------------|----------------------|
| \$ 0.00 | \$ 0.00 | \$ 0.00 | \$ 0.00 |
| \$ 350,650.00 | \$ 350,650.00 | \$ 350,650.00 | \$ 352,750.00 |

\$ 14,100.00 \$ 14,100.00 \$ 14,100.00 \$ 14,100.00

\$ 0.00 \$ 0.00 \$ 0.00 \$ 0.00

\$ 160,000.00 \$ 160,000.00 \$ 160,000.00 \$ 160,000.00

\$ 30,000.00 \$ 30,000.00 \$ 30,000.00 \$ 30,000.00

\$ 61,500.00 \$ 61,500.00 \$ 61,500.00 \$ 61,500.00

\$ 2,400.00 \$ 2,400.00 \$ 2,400.00 \$ 2,400.00

\$ 0.00 \$ 0.00 \$ 0.00 \$ 0.00

\$ 1,500.00 \$ 1,500.00 \$ 1,500.00 \$ 1,500.00

\$ 0.00 \$ 0.00 \$ 0.00 \$ 2,100.00

\$ 0.00 \$ 0.00 \$ 0.00 \$ 0.00

\$ 0.00 \$ 0.00 \$ 0.00 \$ 0.00

\$ 0.00 \$ 0.00 \$ 0.00 \$ 0.00

\$ 0.00 \$ 0.00 \$ 0.00 \$ 0.00

\$ 0.00 \$ 0.00 \$ 0.00 \$ 0.00

\$ 0.00 \$ 0.00 \$ 0.00 \$ 0.00

\$ 0.00 \$ 0.00 \$ 0.00 \$ 0.00

\$ 15,000.00 \$ 15,000.00 \$ 15,000.00 \$ 15,000.00

| | | | |
|-------------|-------------|-------------|-------------|
| \$ 2,500.00 | \$ 2,500.00 | \$ 2,500.00 | \$ 2,500.00 |
|-------------|-------------|-------------|-------------|

| | | | |
|---------|---------|---------|---------|
| \$ 0.00 | \$ 0.00 | \$ 0.00 | \$ 0.00 |
|---------|---------|---------|---------|

| | | | |
|-------------|-------------|-------------|-------------|
| \$ 1,000.00 | \$ 1,000.00 | \$ 1,000.00 | \$ 1,000.00 |
|-------------|-------------|-------------|-------------|

| | | | |
|-----------|-----------|-----------|-----------|
| \$ 150.00 | \$ 150.00 | \$ 150.00 | \$ 150.00 |
|-----------|-----------|-----------|-----------|

| | | | |
|-------------|-------------|-------------|-------------|
| \$ 2,500.00 | \$ 2,500.00 | \$ 2,500.00 | \$ 2,500.00 |
|-------------|-------------|-------------|-------------|

| | | | |
|---------|---------|---------|---------|
| \$ 0.00 | \$ 0.00 | \$ 0.00 | \$ 0.00 |
|---------|---------|---------|---------|

| | | | |
|--------------|--------------|--------------|--------------|
| \$ 10,000.00 | \$ 10,000.00 | \$ 10,000.00 | \$ 10,000.00 |
|--------------|--------------|--------------|--------------|

| | | | |
|--------------|--------------|--------------|--------------|
| \$ 50,000.00 | \$ 50,000.00 | \$ 50,000.00 | \$ 50,000.00 |
|--------------|--------------|--------------|--------------|

| | | | |
|---------|---------|---------|---------|
| \$ 0.00 | \$ 0.00 | \$ 0.00 | \$ 0.00 |
|---------|---------|---------|---------|

| | | | |
|---------|---------|---------|---------|
| \$ 0.00 | \$ 0.00 | \$ 0.00 | \$ 0.00 |
|---------|---------|---------|---------|

| | | | |
|---------|---------|---------|---------|
| \$ 0.00 | \$ 0.00 | \$ 0.00 | \$ 0.00 |
|---------|---------|---------|---------|

| | | | |
|---------|---------|---------|---------|
| \$ 0.00 | \$ 0.00 | \$ 0.00 | \$ 0.00 |
|---------|---------|---------|---------|

| | | | |
|---------|---------|---------|---------|
| \$ 0.00 | \$ 0.00 | \$ 0.00 | \$ 0.00 |
|---------|---------|---------|---------|

| | | | |
|---------|---------|---------|---------|
| \$ 0.00 | \$ 0.00 | \$ 0.00 | \$ 0.00 |
|---------|---------|---------|---------|

| | | | |
|---------|---------|---------|---------|
| \$ 0.00 | \$ 0.00 | \$ 0.00 | \$ 0.00 |
|---------|---------|---------|---------|

| | | | |
|---------|---------|---------|---------|
| \$ 0.00 | \$ 0.00 | \$ 0.00 | \$ 0.00 |
|---------|---------|---------|---------|

| | | | |
|---------|---------|---------|---------|
| \$ 0.00 | \$ 0.00 | \$ 0.00 | \$ 0.00 |
|---------|---------|---------|---------|

| | | | |
|---------|---------|---------|---------|
| \$ 0.00 | \$ 0.00 | \$ 0.00 | \$ 0.00 |
|---------|---------|---------|---------|

| | | | |
|---------|---------|---------|---------|
| \$ 0.00 | \$ 0.00 | \$ 0.00 | \$ 0.00 |
|---------|---------|---------|---------|

| | | | |
|---------|---------|---------|---------|
| \$ 0.00 | \$ 0.00 | \$ 0.00 | \$ 0.00 |
|---------|---------|---------|---------|

| | | | |
|---------|---------|---------|---------|
| \$ 0.00 | \$ 0.00 | \$ 0.00 | \$ 0.00 |
|---------|---------|---------|---------|

| | | | |
|---------|---------|---------|---------|
| \$ 0.00 | \$ 0.00 | \$ 0.00 | \$ 0.00 |
|---------|---------|---------|---------|

| | | | |
|---------|---------|---------|---------|
| \$ 0.00 | \$ 0.00 | \$ 0.00 | \$ 0.00 |
| \$ 0.00 | \$ 0.00 | \$ 0.00 | \$ 0.00 |
| \$ 0.00 | \$ 0.00 | \$ 0.00 | \$ 0.00 |

| | | | |
|------------------|------------------|------------------|------------------|
| \$ 0.00 | \$ 0.00 | \$ 0.00 | \$ 0.00 |
| \$ 150.00 | \$ 150.00 | \$ 150.00 | \$ 150.00 |

| | | | |
|-----------|-----------|-----------|-----------|
| \$ 0.00 | \$ 0.00 | \$ 0.00 | \$ 0.00 |
| \$ 0.00 | \$ 0.00 | \$ 0.00 | \$ 0.00 |
| \$ 0.00 | \$ 0.00 | \$ 0.00 | \$ 0.00 |
| \$ 0.00 | \$ 0.00 | \$ 0.00 | \$ 0.00 |
| \$ 0.00 | \$ 0.00 | \$ 0.00 | \$ 0.00 |
| \$ 150.00 | \$ 150.00 | \$ 150.00 | \$ 150.00 |

| | | | |
|---------------------|---------------------|---------------------|---------------------|
| \$ 0.00 | \$ 0.00 | \$ 0.00 | \$ 0.00 |
| \$ 10,000.00 | \$ 10,000.00 | \$ 10,000.00 | \$ 10,000.00 |

| | | | |
|---------|---------|---------|---------|
| \$ 0.00 | \$ 0.00 | \$ 0.00 | \$ 0.00 |
| \$ 0.00 | \$ 0.00 | \$ 0.00 | \$ 0.00 |
| \$ 0.00 | \$ 0.00 | \$ 0.00 | \$ 0.00 |
| \$ 0.00 | \$ 0.00 | \$ 0.00 | \$ 0.00 |
| \$ 0.00 | \$ 0.00 | \$ 0.00 | \$ 0.00 |

\$ 0.00 \$ 0.00 \$ 0.00 \$ 0.00

\$ 0.00 \$ 0.00 \$ 0.00 \$ 0.00

\$ 0.00 \$ 0.00 \$ 0.00 \$ 0.00
\$ 0.00 \$ 0.00 \$ 0.00 \$ 0.00

\$ 0.00 \$ 0.00 \$ 0.00 \$ 0.00

\$ 0.00 \$ 0.00 \$ 0.00 \$ 0.00

\$ 0.00 \$ 0.00 \$ 0.00 \$ 0.00

\$ 0.00 \$ 0.00 \$ 0.00 \$ 0.00

\$ 0.00 \$ 0.00 \$ 0.00 \$ 0.00

\$ 0.00 \$ 0.00 \$ 0.00 \$ 0.00

\$ 0.00 \$ 0.00 \$ 0.00 \$ 0.00

\$ 0.00 \$ 0.00 \$ 0.00 \$ 0.00

\$ 0.00 \$ 0.00 \$ 0.00 \$ 0.00

\$ 0.00 \$ 0.00 \$ 0.00 \$ 0.00

\$ 0.00 \$ 0.00 \$ 0.00 \$ 0.00

\$ 0.00 \$ 0.00 \$ 0.00 \$ 0.00

\$ 0.00 \$ 0.00 \$ 0.00 \$ 0.00

\$ 0.00 \$ 0.00 \$ 0.00 \$ 0.00

\$ 0.00 \$ 0.00 \$ 0.00 \$ 0.00

\$ 0.00 \$ 0.00 \$ 0.00 \$ 0.00

\$ 0.00 \$ 0.00 \$ 0.00 \$ 0.00

\$ 0.00 \$ 0.00 \$ 0.00 \$ 0.00

\$ 0.00 \$ 0.00 \$ 0.00 \$ 0.00

\$ 5,820,497.00 \$ 5,988,581.00 \$ 4,869,002.00 \$ 4,908,806.00

\$ 2,464,785.00 \$ 2,490,641.00 \$ 2,352,616.00 \$ 2,383,924.00

\$ 693,235.00 \$ 700,524.00 \$ 661,616.00 \$ 670,440.00

\$ 0.00 \$ 0.00 \$ 0.00 \$ 0.00

\$ 7,746.00 \$ 7,746.00 \$ 7,746.00 \$ 7,749.00

\$ 67,472.00 \$ 61,581.00 \$ 57,605.00 \$ 58,311.00

\$ 30,740.00 \$ 31,470.00 \$ 32,440.00 \$ 34,725.00

\$ 64,000.00 \$ 208,765.00 \$ 64,000.00 \$ 64,000.00

| | | | |
|---------------|---------------|--------------|--------------|
| \$ 0.00 | \$ 0.00 | \$ 0.00 | \$ 0.00 |
| \$ 94,565.00 | \$ 89,904.00 | \$ 94,081.00 | \$ 90,761.00 |
| \$ 0.00 | \$ 0.00 | \$ 0.00 | \$ 0.00 |
| \$ 0.00 | \$ 0.00 | \$ 0.00 | \$ 0.00 |
| \$ 0.00 | \$ 0.00 | \$ 0.00 | \$ 0.00 |
| \$ 0.00 | \$ 0.00 | \$ 0.00 | \$ 0.00 |
| \$ 7,050.00 | \$ 7,050.00 | \$ 7,050.00 | \$ 7,048.00 |
| \$ 1,930.00 | \$ 1,930.00 | \$ 1,930.00 | \$ 1,927.00 |
| \$ 2,347.00 | \$ 2,347.00 | \$ 2,349.00 | \$ 2,349.00 |
| \$ 0.00 | \$ 0.00 | \$ 0.00 | \$ 0.00 |
| \$ 0.00 | \$ 0.00 | \$ 0.00 | \$ 0.00 |
| \$ 0.00 | \$ 0.00 | \$ 0.00 | \$ 0.00 |
| \$ 0.00 | \$ 0.00 | \$ 0.00 | \$ 0.00 |
| \$ 0.00 | \$ 0.00 | \$ 0.00 | \$ 0.00 |
| \$ 0.00 | \$ 0.00 | \$ 0.00 | \$ 0.00 |
| \$ 799,058.00 | \$ 799,054.00 | \$ 0.00 | \$ 0.00 |

\$ 1,587,569.00 \$ 1,587,569.00 \$ 1,587,569.00 \$ 1,587,572.00

\$ 0.00 \$ 0.00 \$ 0.00 \$ 0.00

\$ 0.00 \$ 0.00 \$ 0.00 \$ 0.00

\$ 0.00 \$ 0.00 \$ 0.00 \$ 0.00

\$ 0.00 \$ 0.00 \$ 0.00 \$ 0.00

\$ 0.00 \$ 0.00 \$ 0.00 \$ 0.00

\$ 0.00 \$ 0.00 \$ 0.00 \$ 0.00

\$ 0.00 \$ 0.00 \$ 0.00 \$ 0.00

\$ 0.00 \$ 0.00 \$ 0.00 \$ 0.00

\$ 0.00 \$ 0.00 \$ 0.00 \$ 0.00

\$ 0.00 \$ 0.00 \$ 0.00 \$ 0.00

\$ 0.00 \$ 0.00 \$ 0.00 \$ 0.00

\$ 0.00 \$ 0.00 \$ 0.00 \$ 0.00

\$ 0.00 \$ 0.00 \$ 0.00 \$ 0.00

\$ 0.00 \$ 0.00 \$ 0.00 \$ 0.00

\$ 0.00 \$ 0.00 \$ 0.00 \$ 0.00

\$ 0.00 \$ 0.00 \$ 0.00 \$ 0.00

\$ 0.00 \$ 0.00 \$ 0.00 \$ 0.00

\$ 0.00 \$ 0.00 \$ 0.00 \$ 0.00

\$ 0.00 \$ 0.00 \$ 0.00 \$ 0.00

\$ 0.00 \$ 0.00 \$ 0.00 \$ 0.00

\$ 0.00 \$ 0.00 \$ 0.00 \$ 0.00

\$ 0.00 \$ 0.00 \$ 0.00 \$ 0.00

\$ 0.00 \$ 0.00 \$ 0.00 \$ 0.00

\$ 0.00 \$ 0.00 \$ 0.00 \$ 0.00

\$ 0.00 \$ 0.00 \$ 0.00 \$ 0.00

\$ 0.00 \$ 0.00 \$ 0.00 \$ 0.00

\$ 0.00 \$ 0.00 \$ 0.00 \$ 0.00

\$ 0.00 \$ 0.00 \$ 0.00 \$ 0.00

\$ 0.00 \$ 0.00 \$ 0.00 \$ 0.00

\$ 0.00 \$ 0.00 \$ 0.00 \$ 0.00

\$ 0.00 \$ 0.00 \$ 0.00 \$ 0.00

\$ 0.00 \$ 0.00 \$ 0.00 \$ 0.00

\$ 0.00 \$ 0.00 \$ 0.00 \$ 0.00

| | | | |
|---------|---------|---------|---------|
| \$ 0.00 | \$ 0.00 | \$ 0.00 | \$ 0.00 |
| \$ 0.00 | \$ 0.00 | \$ 0.00 | \$ 0.00 |
| \$ 0.00 | \$ 0.00 | \$ 0.00 | \$ 0.00 |
| \$ 0.00 | \$ 0.00 | \$ 0.00 | \$ 0.00 |
| \$ 0.00 | \$ 0.00 | \$ 0.00 | \$ 0.00 |

| | | | |
|----------------|----------------|----------------|----------------|
| \$ 0.00 | \$ 0.00 | \$ 0.00 | \$ 0.00 |
| \$ 0.00 | \$ 0.00 | \$ 0.00 | \$ 0.00 |
| \$ 0.00 | \$ 0.00 | \$ 0.00 | \$ 0.00 |
| \$ 0.00 | \$ 0.00 | \$ 0.00 | \$ 0.00 |
| \$ 0.00 | \$ 0.00 | \$ 0.00 | \$ 0.00 |

| | | | |
|------------------------|------------------------|------------------------|------------------------|
| \$ 6,213,497.00 | \$ 6,381,581.00 | \$ 5,262,002.00 | \$ 5,303,906.00 |
|------------------------|------------------------|------------------------|------------------------|

| Sep | Oct | Nov | Dic |
|-----|-----|-----|-----|
|-----|-----|-----|-----|

| | | | |
|---------------|---------------|---------------|---------------|
| \$ 32,200.00 | \$ 32,200.00 | \$ 32,200.00 | \$ 32,200.00 |
| \$ 0.00 | \$ 0.00 | \$ 0.00 | \$ 0.00 |
| \$ 0.00 | \$ 0.00 | \$ 0.00 | \$ 0.00 |
| \$ 350,650.00 | \$ 350,650.00 | \$ 350,650.00 | \$ 352,750.00 |
| \$ 150.00 | \$ 150.00 | \$ 150.00 | \$ 150.00 |
| \$ 10,000.00 | \$ 10,000.00 | \$ 10,000.00 | \$ 10,000.00 |

| | | | |
|---------|---------|---------|---------|
| \$ 0.00 | \$ 0.00 | \$ 0.00 | \$ 0.00 |
|---------|---------|---------|---------|

| | | | |
|------------------------|------------------------|------------------------|------------------------|
| \$ 5,820,497.00 | \$ 5,988,581.00 | \$ 4,869,002.00 | \$ 4,908,806.00 |
|------------------------|------------------------|------------------------|------------------------|

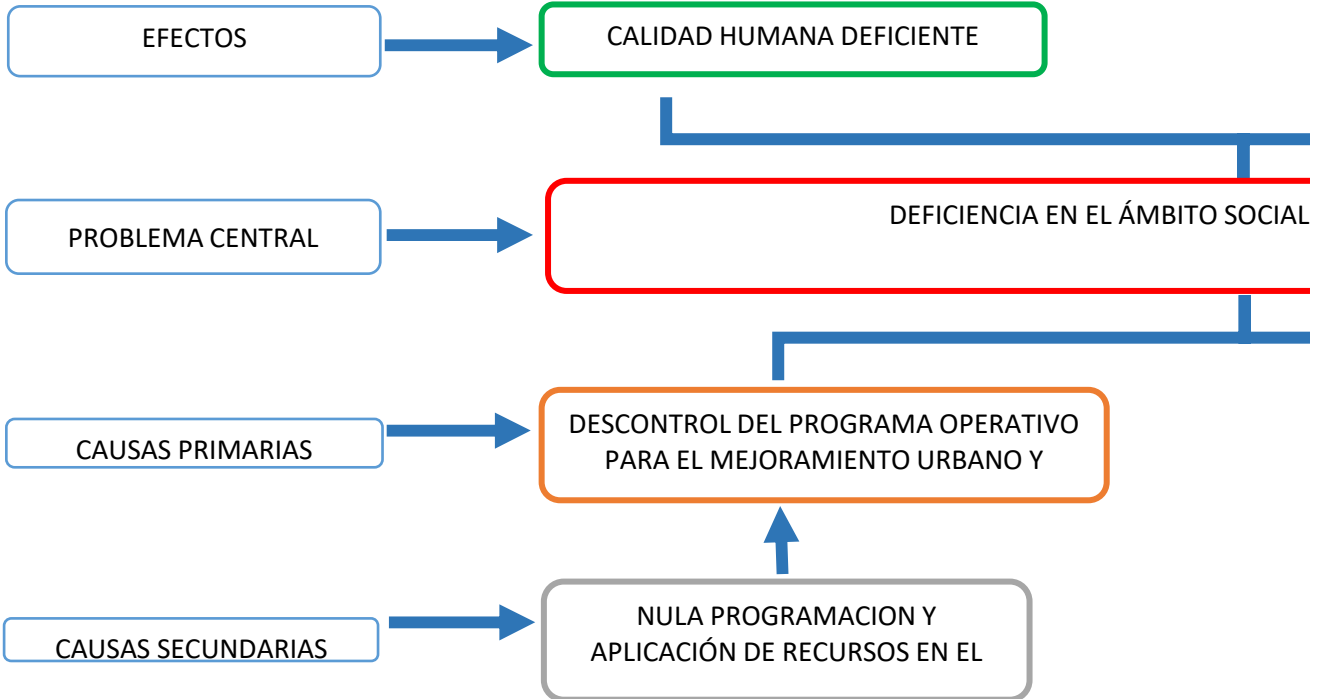
| | | | |
|---------|---------|---------|---------|
| \$ 0.00 | \$ 0.00 | \$ 0.00 | \$ 0.00 |
|---------|---------|---------|---------|

| | | | |
|---------|---------|---------|---------|
| \$ 0.00 | \$ 0.00 | \$ 0.00 | \$ 0.00 |
|---------|---------|---------|---------|

| | | | |
|------------------------|------------------------|------------------------|------------------------|
| \$ 6,213,497.00 | \$ 6,381,581.00 | \$ 5,262,002.00 | \$ 5,303,906.00 |
|------------------------|------------------------|------------------------|------------------------|

FINALIDAD GOBIERNO
FUNCIÓN COORDINACIÓN DE LA POLÍTICA DE GOBIERNO
SUBFUNCIÓN Presidencia / Gobernatura
CLASIFICACIÓN PROGRAMÁTICA E: Prestación de Servicios Públicos

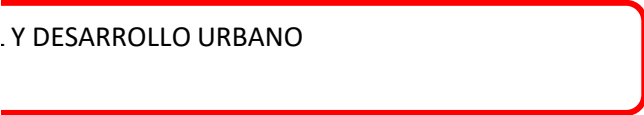
ÁRBOL DE PROBLEMAS



SECTOR PUBLICO MUNICIPAL
GOBIERNO GENERAL MUNICIPAL
Organo Ejecutivo Municipal (Ayuntamiento)



PROBLEMAS SOCIECONOMICOS



PROBLEMAS EN ATENCION SOBRE
SERVICIOS, PROCESO Y TRAMITES DE



FALTA DE RECURSOS ECONÓMICOS
PARA APLICARLOS EN LOS

MUNICIPIO DE VISTA HERMOSA MICHOACA

NOMBRE DEL PROGRAMA: 2 GOBIERNO TRANSPARENTE, ABIERTO Y FOMENTO A LA CULTURA EDUCATIVA.

| | |
|----------------------------|---|
| FINALIDAD | GOBIERNO |
| FUNCIÓN | COORDINACIÓN DE LA POLÍTICA DE GOBIERNO |
| SUBFUNCIÓN | Presidencia / Gubernatura |
| CLASIFICACIÓN PROGRAMÁTICA | E: Prestación de Servicios Públicos |

ÁRBOL DE PROBLEMAS



SECTOR PUBLICO MUNICIPAL
GOBIERNO GENERAL MUNICIPAL
Organo Ejecutivo Municipal (Ayuntamiento)



ADMINISTRACIÓN DEFICIENTE



SERVICIOS ADMINISTRATIVOS QUE DECLINAN LA PUBLICA.



DESAPEGO A PROGRAMAS DE FISCALIZACION DE MANERA INTERNA O EXTERNA.

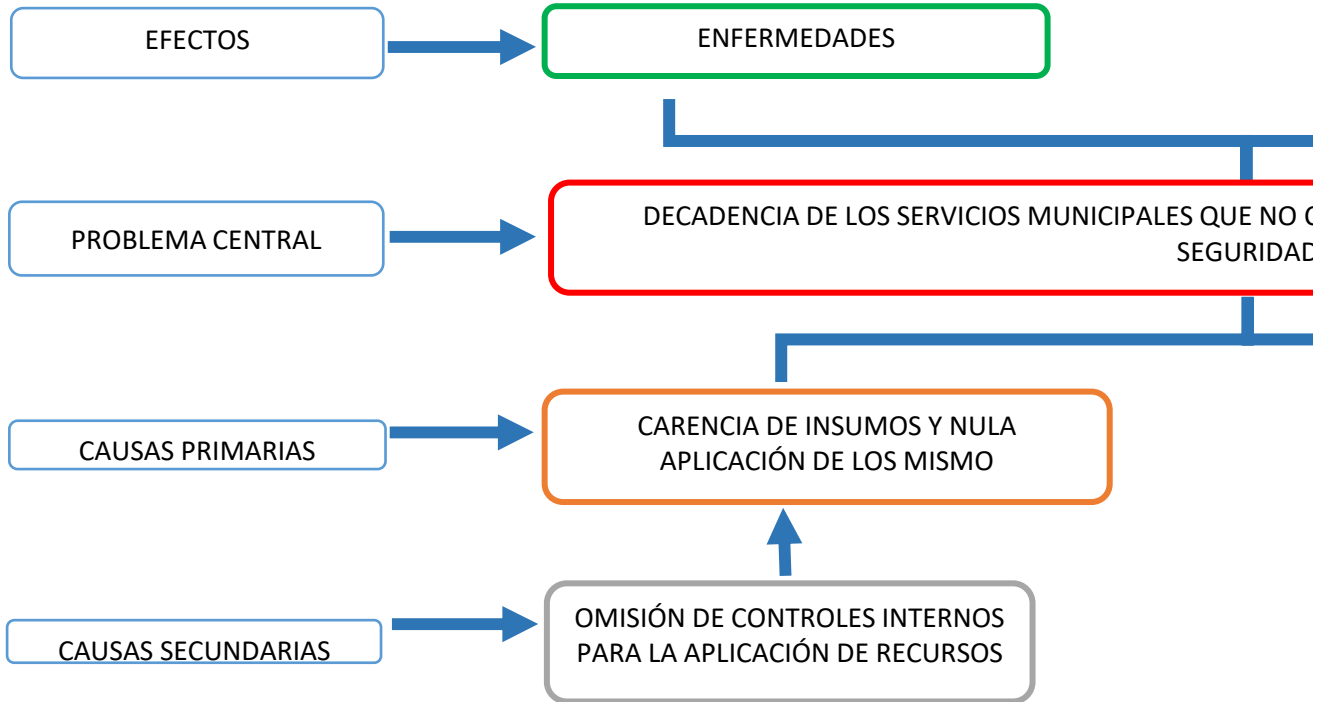


DESORGANIZACION EN EL SEGUIMIENTO DE LOS PROCESOS DE FISCALIZACION.

NOMBRE DEL PROGRAMA: 3 SEGURIDAD, JUSTICIA Y PAZ SOCIAL

FINALIDAD GOBIERNO
FUNSION COORDINACION DE LA POLITICA DE GOBIERNO
SUBFUNCION Presidencia / Gubernatura
CLASIFICACIÓN PROGRAMÁTICA E: Prestación de Servicios Públicos

ÁRBOL DE PROBLEMAS



SECTOR PUBLICO MUNICIPAL
GOBIERNO GENERAL MUNICIPAL
Organo Ejecutivo Municipal (Ayuntamiento)



DESEMPLEO



CONTRIBUYEN A UN DESARROLLO SACIAL Y DE
D.



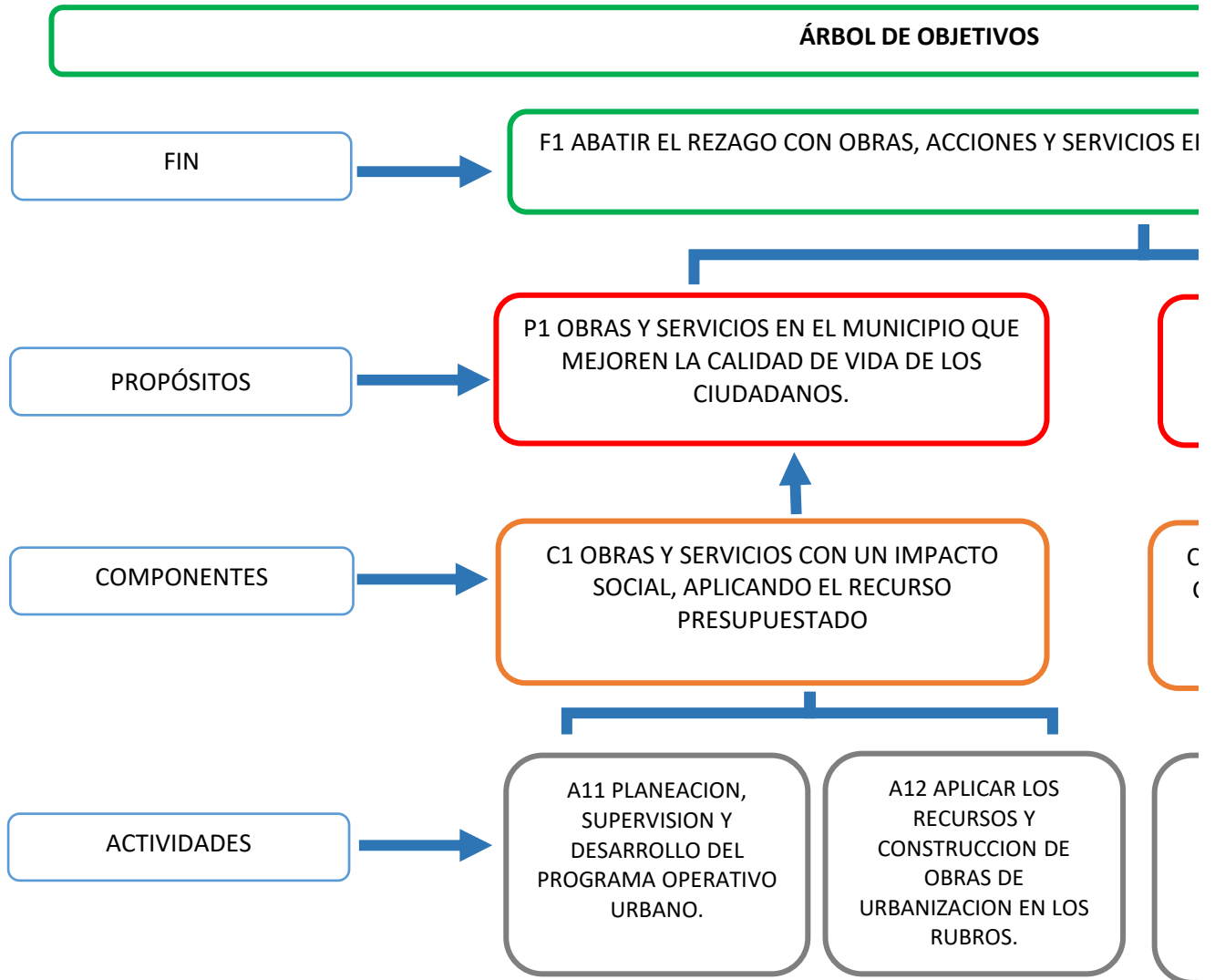
AUSENCIA DE PROGRAMACION SOBRE LOS
RECURSOS QUE SE EJERCEN.



DESORGANIZACIÓN DE LA POBLACIÓN
EN LAS ACTIVIDADES DE SEGURIDAD

| | |
|----------------------------|---|
| FINALIDAD | GOBIERNO |
| FUNCIÓN | COORDINACIÓN DE LA POLÍTICA DE GOBIERNO |
| SUBFUNCIÓN | Presidencia / Gubernatura |
| CLASIFICACIÓN PROGRAMÁTICA | E: Prestación de Servicios Públicos |

ÁRBOL DE OBJETIVOS



SECTOR PUBLICO MUNICIPAL
GOBIERNO GENERAL MUNICIPAL
Organo Ejecutivo Municipal (Ayuntamiento)

FICIENTES PARA EL BIENESTAR DE LOS HABITANTES.

P2 ATENDER A LA POBLACIÓN EN GENERAL, CON ACTIVIDADES REFERENTES A LA PRESTACION DE SERVICIOS



1 CAPACITACIÓN A LOS GRUPOS DE TRABAJO QUE CUBRAN LOS RUBROS DE SERVICIOS MUNICIPALES

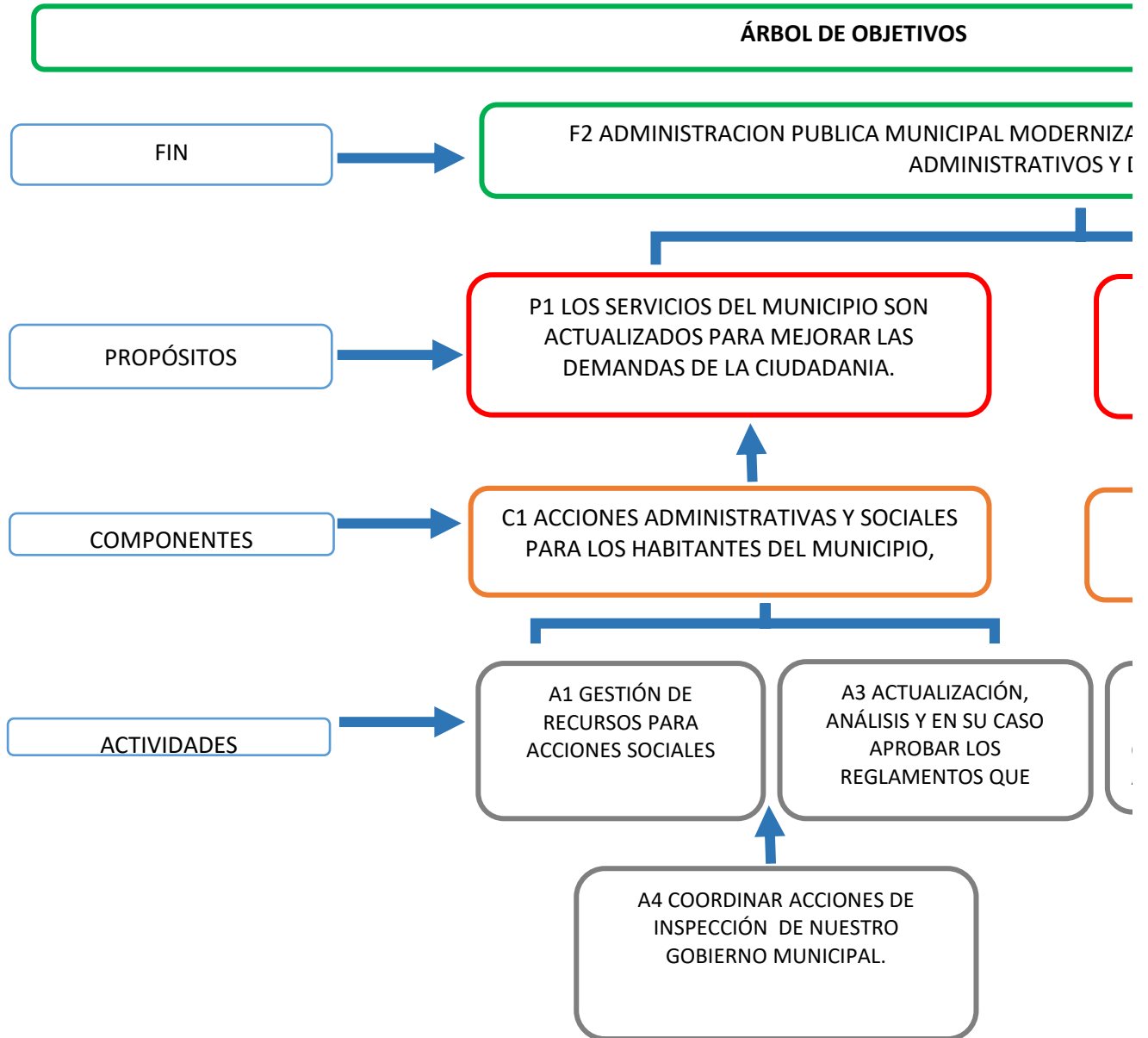
A6 CONTROLAR LA DISTRIBUCION DEL PERSONAL E INSUMOS EN EL MUNICIPIO

A10 FORTALECER A LOS SERVICIOS DEL AGUA POTABLE MEDIANTE LA ORGANIZACIÓN Y CAPACITACIÓN DE LA UNIDAD RESPONSABLE

NOMBRE DEL PROGRAMA: 2 GOBIERNO TRANSPARENTE, ABIERTO Y FOMENTO A LA CULTURA EDUCATIVA.

FINALIDAD GOBIERNO
FUNCIÓN COORDINACION DE LA POLITICA DE GOBIERNO
SUBFUNCIÓN Presidencia / Gubernatura
CLASIFICACIÓN PROGRAMÁTICA E: Prestación de Servicios Públicos

ÁRBOL DE OBJETIVOS



SECTOR PUBLICO MUNICIPAL
GOBIERNO GENERAL MUNICIPAL
Organo Ejecutivo Municipal (Ayuntamiento)

AR EN LAS ESTRUCTURAS Y PROCEDIMIENTOS
DE SERVICIO.

P2 LOS PROGRAMAS DE CONTROL Y REVISIÓN DE
BIENES SE IMPLEMENTAN EN EL MUNICIPIO.



C1 ENTREGA EN TIEMPO Y FORMA DE LAS
OBLIGACIONES ADMINISTRATIVAS, FISCALES Y DE

A2 SEGUIMIENTO EN LOS
FONDOS PUBLICOS EN SU
CORRECTA RECAUDACIÓN Y
APLICACIÓN DE LOS MISMO

A5 APLICAR LOS
RECURSOS Y
FORTALECER EL
CONTROL DE LA

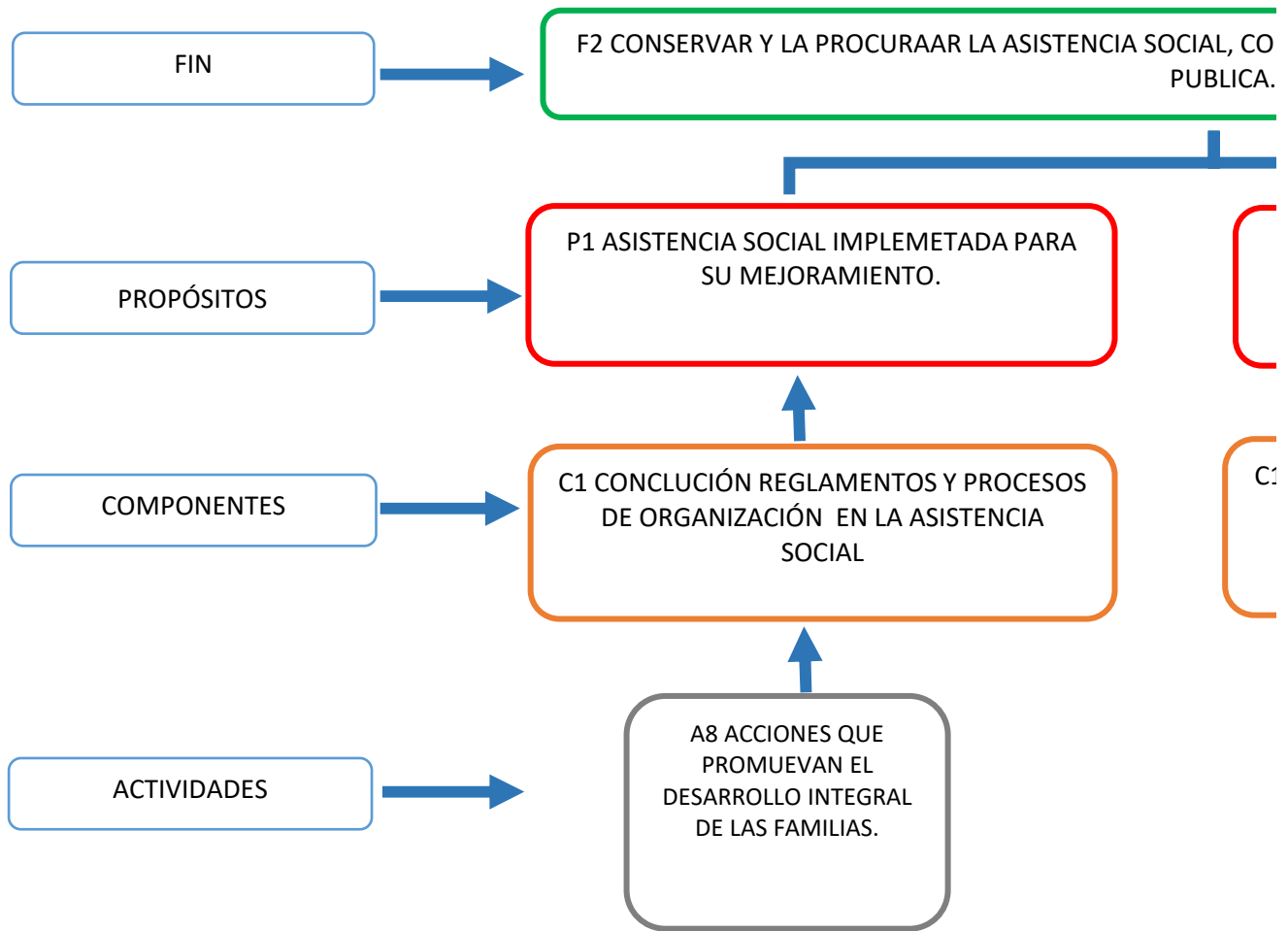


A7 EVALUACIÓN Y CONTROL DE LOS
PROGRAMAS PRESUPUESTARIOS E
INDICADORES DEL MUNICIPIO.

NOMBRE DEL PROGRAMA: 3 SEGURIDAD, JUSTICIA Y PAZ SOCIAL

FINALIDAD GOBIERNO
FUNSION COORDINACION DE LA POLITICA DE GOBIERNO
SUBFUNCION Presidencia / Gubernatura
CLASIFICACIÓN PROGRAMÁTICA E: Prestación de Servicios Públicos

ÁRBOL DE OBJETIVOS



SECTOR PUBLICO MUNICIPAL

GOBIERNO GENERAL MUNICIPAL

Organo Ejecutivo Municipal (Ayuntamiento)

MO LAS ACTIVIDADES ACTIVIDADES DE SEGURIDAD

P2 IMPLEMENTAR LOS RECURSOS PARA
FORTALECER EL DESARROLLO



1 FOMENTAR AL FORTALECIMEINTO Y DESARROLLO
DE LA SOCIEDAD CON PROGRAMAS ESPECIFICOS.



A9 FORTALECIMIENTO
DE LA SEGURIDAD
PUBLICA DEL MUNICIPIO
Y LAS FINZAS SANAS.

NOMBRE DEL MUNICIPIO: MUNICIPIO DE VISTA HERMOSA MICHOACAN
PROGRAMA: 1 BIENESTAR SOCIAL, ECONOMICA Y SUSTENTABILIDAD AMBIENTAL

| Nivel | Resumen narrativo | Nombre del indicador |
|-------|--|--|
| F1 | ABATIMIENTO DE LOS REZAGOS E IMPULSO AL PORCENTAJE DE ACCIONES Y OBRAS REALIZADAS DESARROLLO PARA EL BIENESTAR DE LOS EN EL MUNICIPIO HABITANTES | |
| P1 | OBRAS Y SERVICIOS EN EL MUNICIPIO QUE PORCENTAJE DE SERVICIOS Y OBRAS REALIZADAS MEJORENLA CALIDAD DE VIDA DE LOS EN EL MUNICIPIO CIUDADANOS | |
| C1 | OBRAS Y SERVICIOS CON IMPACTO SOCIAL, PORCENTAJE DE OBRAS Y ACCIONES CON APLICANDO EL RECURSO PRESUPUESTADO | IMPACTO SOCIAL APLICANDO LOS RECURSOS |
| A11 | PLANEACION, SUPERVISION Y DESARROLLO DEL PORCENTAJE DE DESARROLLO DE OBRAS PROGRAMA OPERATIVO URBANO | PLANEADAS EN EL MUNICIPIO |
| A12 | APLICAR LOS RECURSOS Y CONSTRUCCION DE PORCENTAJE DE RECURSOS DESTINADOS A OBRAS OBRAS DE URBANIZACION EN LOS RUBROS | Y PROYECTOS |
| P2 | ATENDER A LA POBLACION EN GENERAL, CON PORCENTAJE DE ACCIONES QUE GENEREN EL ACTIVIDADES REFERENTES A LA PRESTACION DE DESARROLLO SERVICIOS | |
| C1 | CAPACITACIÓN A LOS GRUPOS DE TRABAJO QUE PORCENTAJE DE ATENCION SERVICIOS CUBRAN LOS RUBROS DE SERVICIOS MUNICIPALES MUNICIPALES | |
| A10 | FORTALECER A LOS SERVICIOS DEL AGUA PORCENTAJE DE RECURSOS DESTINADOS A OBRAS POTABLE | Y PROYECTOS DE INDOLE DE AGUA, DRENAJE Y ALCANTARILLADO |
| A6 | CONTROLAR LA DISTRIBUCION DEL PERSONAL E PORCENTAJE DEL CONSUMO DE LOS INSUMOS EN INSUMOS EN EL MUNICIPIO | EL AYUNTAMIENTO |

MUNICIPIO DE VISTA HERMOSA MICHOACAN
MATRIZ DE INDICADORES PARA RESULTADOS
PRESUPUESTO DE EGRESOS DEL EJERCICIO FISCAL 2023

INDICADORES

Método de cálculo

Frecuencia de medición

PAORM=(TOTAL DE OBRAS PLANEADAS EN EL ANUAL PERIODO)/(NUMERO DE OBRAS EJECUTADAS AL FINAL DEL AÑO)*100

PSOR=(TOTAL DE SERVICIOS Y ACCIONES AL ANUAL INICIO DEL PERIODO)/(NUMERO DE SERVICIOS Y ACCIONES REALIZADOS AL FINAL DEL PERIODO)*100

POASAR=(TOTAL DE OBRAS Y ACCIONES DE SEMESTRE IMPACTO/TOTAL DE OBRAS Y ACCIONES DE IMPACTO AL FINAL DEL PERIODO)*100

PDOPM=(NUMERO DE PROYECTOS ENTREGADOS TRIMESTRAL POR EL PROGRAMA EN EL PERIODO)/(NUMERO DE PROYECTOS PROGRAMADOS EN EL PERIODO)*100

PRDOAP=(TOTAL DE RECURSOS TRIMESTRAL PRESUPUESTADOS)/(TOTAL DE RECURSOS APLICADOS)*100

PAGDF=(TOTAL DE ACCIONES PARA EL ANUAL DESARROLLO EN EL PERIODO)/(NUMERO DE ACCIONES REALIZADAS EN EL PERIODO)*100

PAFER=(TOTAL DE SOLICITUDES PARA LA SEMESTRAL ATENCION EN EL PERIODO)/(NUMERO DE SOLICITUDES ATENDIDAS EN EL PERIODO)*100

PRDOAP=(TOTAL DE RECURSOS TRIMESTRE PRESUPUESTADOS)/(TOTAL DE RECURSOS APLICADOS)*100

PCIA=(TOTAL DE RECURSOS ENTREGADOS PARA TRIMESTRAL LA COMPRA DE INSUMOS EN EL PERIODO)/(TOTAL DE RECURSOS ENTREGADOS AL FINAL DEL PERIODO)*100

| Medios de verificación | Supuestos (Hipótesis) |
|--|---|
| EXPEDIENTES DE OBRAS Y ACCIONES | LA POBLACION CUENTA CON PROYECTOS Y OBRAS PARA EL MEJORAMIENTO DE LA INFRAESTRUCTURA MUNICIPAL |
| ENCUESTAS | SERVICIOS PRESTADOS, PERSONAL SUFICIENTE Y COMPETENTE REALIZAR LAS ACTIVIDADES |
| BITACORAS, LISTAS DE PERSONAS BENEFICIADAS | SE IMPLEMENTAN OBRAS Y ACCIONES CON UN IMPACTO SOCIAL APLICANDO EL RECURSO |
| PROGRAMAS OPERATIVOS DE OBRAS | OBRAS REALIZADAS, MANTENIMIENTO DE INFRAESTRUCTURA |
| REGISTROS PRESUPUESTALES, ESPEDIENTE OBRAS | DE INFRAESTRUCTURA NECESARIA PARA DETONAR EL DESARROLLO DE LA CABECERA MUNICIPAL Y DE LAS COMUNIDADES |
| ESTADISTICA Y REGISTROS ADMINISTRATIVOS | LA PBLACIÓN RECIBE ATENCION PARA FORTALECER Y ACTIVAR EL DESARROLLO |
| PADRON DE BENEFICIARIOS | OPTIMIZAR LOS SERVICIOS DE LIMPIEZA |
| REGISTROS PRESUPUESTALES, EXPEDIENTES | INFRAESTRUCTURA NECESARIA PARA DETONAR EL DESARROLLO DE LA CABECERA MUNICIPAL Y DE LAS COMUNIDADES |
| BITACORA DEL CONTROL | SE LLEVA UN CONTROL DE LOS INSUMOS Y SERVICIOS PARA LA ATENCION DE LA CIUDADANIA |

MUNICIPIO DE VISTA HERMOSA MICHOACAN

MATRIZ DE INDICADORES PARA RESULTADOS

PRESUPUESTO DE EGRESOS DEL EJERCICIO FISCAL 2023

NOMBRE DEL MUNICIPIO: MUNICIPIO DE VISTA HERMOSA MICHOACAN

PROGRAMA: 2 GOBIERNO TRANSPARENTE, ABIERTO Y FOMENTO A LA CULTURA EDUCATIVA

INDICADORES

| Nivel | Resumen narrativo | Nombre del indicador | Método de cálculo | Frecuencia de medición | Medios de verificación | Supuestos (Hipótesis) |
|-------|--|--|---------------------------------|------------------------|--|--|
| F2 | MODERNIZACIÓN DE LA ESTRUCTURA Y PROCEDIMIENTOS ADMINISTRATIVOS | PORCENTAJE DE CALIDAD EN LOS SERVICIOS ADMINISTRATIVOS BRINDADOS A LA CIUDADANIA | $PCEABC = \frac{SER}{ANUAL}$ | ANUAL | ENCUESTAS DE CALIDAD SOBRE LOS SERVICIOS ADMINISTRATIVOS | SE IMPLEMENTAN LOS SERVICIOS ADMINISTRATIVOS CON EL PERSONAL CAPACITADO EN LAS UNIDADES RESPONSABLES |
| P1 | LOS SERVICIOS DEL MUNICIPIO SON ACTUALIZADOS PARA MEJORAR LAS DEMANDAS DE LA SOCIEDAD | PORCENTAJE DE ACCIONES PARA LOS SERVICIOS PUBLICOS | $PAGTA = \frac{TOT}{ANUAL}$ | ANUAL | ENCUESTAS | LA POBLACION ESTA DEBIDAMENTE INFORMADA |
| C1 | ACCIONES ADMINISTRATIVAS SOCIALES PARA HABITANTES DEL MUNICIPIO, ENCAMINADOS PARA MEJORAR ADMINISTRACION PUBLICA | PORCENTAJE DE ACCIONES Y ADMINISTRATIVAS SOCIALES REALIZADAS PARA LA MEJORA DE LA ADMINISTRACION PUBLICA | $PASRMAP = \frac{A}{SEMESTRAL}$ | SEMESTRAL | PROGRAMA OPERATIVO DE CADA UNIDAD RESPONSABLE | SERVICIOS PRESTADOS, PERSONAL SUFICIENTE Y COMPETENTE REALIZAR LAS ACTIVIDADES |

A1 GESTAMP DE PORCENTAJE PASGR=(TOT TRIMESTRAL CONVENIOS SE APLICAN
 RECURSOS DE AVANCE AL DE GESTIONADO LOS
 PARA SOBRE LA RECURSOS S RECURSOS
 ACCIONES GESTION DE GESTIONADO EN LAS
 SOCIALES RECURSOS S EN EL ACCIONES
 EN EL PERIODO)/(T QUE SE HA
 PERIODO OTAL DE COMPROME
 GESTIONES TIDO
 RECIBIDAS AL DURANTE LA
 FINAL DEL ADMINISTRA
 PERIODO)*1 CION
 00

A3 ACTUALIZACION, ANALISIS DE PORCENTAJE PANM=(TOT TRIMESTRAL EXPEDIENTES COORDINACION, ANALISIS DE AL DE Y ACTAS DE ON ENTRE
 Y EN SU APROBACION APROBACION APROBACION LOS MISMOS
 CASO ES QUE ES FUNCIONARI
 APROBAR NORMAN EL PROGRAMA OS EN LA
 LOS MUNICIPIO DAS EN EL TOMA DE
 REGLAMENT MUNICIPIO DECISIONES
 OS QUE DURANTE EL
 NORMAN EL PERIODO)/(N
 MUNICIPIO UMERO DE
 APROBACION
 ES
 ENTREGADAS
 EN EL
 PERIODO)*1
 00

A4

COORDINAR ACCIONES DE INSPECCION DE NUESTRO GOBIERNO MUNICIPAL
 PORCENTAJE DE ACCIONES EN MEJORA DE LAS INSPECCIONES DENTRO DEL MUNICIPIO
 $PCMIN=(ACCIONES EN MEJORA DE LAS INSPECCIONES DENTRO DEL MUNICIPIO/TOTAL DE MEJORAS DE LAS INSPECCIONES DENTRO DEL MUNICIPIO AL FINAL DEL PERIODO)*100$
 ESTADISTICA Y ADMINISTRATIVOS
 UN REGISTRO ADMINISTRATIVO CON RESPONSABILIDAD EN ACCIONES DE INSPECCION

P2

LOS PROGRAMAS DE CONTROL Y REVISION DE BIENES IMPLEMENTAN EN EL MUNICIPIO
 PORCENTAJE DE CONTROL EN LOS PROGRAMAS DE ORDEN ADMINISTRATIVOS Y PRESUPUESTALES
 $PCPOAP=(PROGRAMAS DE ORDEN ADMINISTRATIVOS Y PRESUPUESTALES/TOTAL PROGRAMAS DE ORDEN ADMINISTRATIVOS Y PRESUPUESTALES AL FINAL DEL PERIODO)*100$
 REGISTROS ADMINISTRATIVOS SE IMPLEMENTAN EN LOS PROGRAMAS ADMINISTRATIVOS Y PRESUPUESTALES CON EL FIN DE MEJORAR LA ADMINISTRACION PRESENTE

| | | |
|----|--|--|
| C1 | <p>ENTREGA EN PORCENTAJE PCOAF=(TO SEMESTRE TIEMPO Y DE TAL DE FORMA DE CUMPLIMIEN OBLIGACION LAS TO EN LAS ES EN LA OBLIGACION OBLIGACION ADMINISTRA ES ES CION ADMINISTRA ADMINISTRA PUBLICA/TO TIVAS, TIVAS, TAL DE FISCALES Y FISCALES Y CUMPLIMIEN DE DE TO EN TRASPARENC TRASPARENC TIEMPO DE IA IA LAS OBLIGACION ES AL FINAL DEL PERIODO)*1 00</p> | <p>EXPEDIENTES SE REALIZAN , OFICIOS Y LOS PLATAFORM PROCEDIMIE AS DIGITALES NTOS ADECUADOS Y SE ENTREGAN EN TIEMPO Y FORMA LAS OBLIGACION ES DEL AYUNTAMIE NTO</p> |
| A2 | <p>SEGUIMIENT PORCENTAJE PESFPCA=(EV TRIMESTRE O EN LOS DE ALUACION FONDOS EVALUACION DE PUBLICOS EN DE SEGUIMIENT SU SEGUIMIENT O EN LOS CORRECTA O EN LOS FONDOS RECAUDACIO FONDOS PUBLICOS/T N Y PUBLICOS Y OTAL DE APLICACION CORRECTA EVALUACION DE LOS APLICACION ES MISMOS REALIZADAS PARA APLICACION DE LOS FONDOS PUBLICOS AL FINAL DEL PERIODO)*1 00</p> | <p>ESTADISTICA SE Y REGISTROS IMPLEMENT ADMINISTRA AN TIVOS EVALUACION ES PARA LOS FONDOS PUBLICOS EN SU CORRECTA RECAUDACIO N Y APLICACION EN BENEFICIO DE LA CIUDADANIA</p> |

| | | |
|----|---|---|
| A5 | <p> APLICAR LOS PORCENTAJE PCARPHM=(T TRIMESTRE RECURSOS Y DE CALIDAD OTAL DE FORTALECER EN LA RECURSOS EL CONTROL ADMINISTRA ENTREGADO DE LA CION DE LOS S POR EL HACIENDA RECURSOS PROGRAMA MUNICIPAL PARA LA DEL PROCURACIO PERIODO/TO N DE LA TAL DE HACIENDA RECURSOS MUNICIPAL ENTREGADO S POR EL PROGRAMA AL FINAL DEL PERIODO)*1 00 </p> | <p> REPORTES SE TIENE PRESUPUEST UNA ARIOS, ADECUADA ENCUESTAS ADMINISTRA INTERNAS CION DE LAS FINANZAS Y HACIENDA PUBLICA MUNICIPAL Y EJERCIENDO DE MANERA RESPONSABL E LOS RECURSOS, ASI COMO MAXIMIZAR LA RECAUDACIO N DE RECURSOS FISCALES </p> |
|----|---|---|

| | | |
|----|---|--|
| A7 | <p> EVALUACION PORCENTAJE PACP=(TOTA TRIMESTRE Y CONTROL DE ACCIONES L DE DE LOS PARA ACCIONES DE PROGRAMAS CONTROLAR FISCALIZACIO PRESUPUEST EL N ARIOS E PRESUPUEST REALIZADOS INDICADORE O EN EL S DEL PERIODO/TO MUNICIPIO TAL DE ACCIONES DE FISCALIZACIO N A REALIZAR)*1 00 </p> | <p> CONTROL SE TIENE PRESUPUEST UNA ALES PLANEACION PRESUPUEST ARIA </p> |
|----|---|--|

MUNICIPIO DE VISTA HERMOSA MICHOACAN

MATRIZ DE INDICADORES PARA RESULTADOS

PRESUPUESTO DE EGRESOS DEL EJERCICIO FISCAL 2023

NOMBRE DEL MUNICIPIO: MUNICIPIO DE VISTA HERMOSA MICHOACAN

PROGRAMA: 3 SEGURIDAD, JUSTICIA Y PAZ SOCIAL

INDICADORES

| Nivel | Resumen narrativo del indicador | Método de cálculo | Unidad de medida | Medios de verificación | Supuestos (Hipótesis) |
|-------|--|---|---|--|--|
| F3 | CONSERVAR Y PROCURAR LA ASISTENCIA SOCIAL, COMO ACTIVIDADES DE SEGURIDAD PUBLICA | PORCENTAJE DE CALIDAD SOBRE LA ASISTENCIA SOCIAL, ACTIVIDADES PRIMARIAS | PCSPSS=(TOT ANUAL DE CUMPLIMIENTO EN LA ASISTENCIA SOCIAL Y ACTIVIDADES PRIMARIAS AL INICIO DEL PERIODO/NUMERO SOLICITUDES ATENDIDAS EN EL PERIODO)*100 | PADRON DE BENEFICIARIOS ASISTENCIALES, PROGRAMAS DE SEGURIDAD, ALIMENTACION Y DESARROLLO HUMANO. | TIENEN ACCIONES ASISTENCIALES, PROGRAMAS DE SEGURIDAD, ALIMENTACION Y DESARROLLO HUMANO. |
| P1 | ASISTENCIA SOCIAL IMPLEMENTADA SU MEJORAMIENTO PARA ASISTENCIA SOCIAL | PORCENTAJE DE ACTUALIZACION DE LA NORMATIVIDAD EN EL MUNICIPIO PARA ASISTENCIA SOCIAL | PANM=(TOT ANUAL DE REGLAMENTOS ACTUALIZADOS EN EL PERIODO)/(NUMERO DE REGLAMENTOS PROGRAMADOS EN EL PERIODO)*100 | PUBLICACIONES | NULA COORDINACION |

C1 CONCLUSION DE REGLAMENTOS Y PROCESOS DE ORGANIZACION EN LA ASISTENCIA SOCIAL PORCENTAJE DE REGLAMENTOS QUE SE CUMPLEN EN EL PERIODO ORGANIZACION EN LA ASISTENCIA SOCIAL $PRCP = \frac{\text{TOTAL DE REGLAMENTOS QUE SE CUMPLEN EN EL PERIODO}}{\text{NUMERO DE REGLAMENTOS PROGRAMADOS EN EL PERIODO}} * 100$ REPORTES Y SE BRINDAN TRANSPARENCIA DE SERVICIOS DE ASISTENCIA SOCIAL A LOS HABITANTES DEL MUNICIPIO

A8 ACCIONES QUE PROMUEVAN EL DESARROLLO INTEGRAL DE LAS FAMILIAS PORCENTAJE DE ACCIONES Y PROGRAMAS IMPLEMENTADOS PARA LAS FAMILIAS $PAPIF = \frac{\text{TOTAL DE PROGRAMAS ENTREGADOS EN EL PERIODO}}{\text{TAL DE PROGRAMAS A ENTREGAR EN EL PERIODO}} * 100$ PADRON DE ATENCION BENEFICIARIOS INTEGRAL A LA POBLACION MEDIANTE ACCIONES QUE PROTEJAN SU DERECHO

P2 IMPLEMENTAR LOS RECURSOS PARA FORTALECER EL DESARROLLO PORCENTAJE DE ACTUALIZACION DE LA NORMATIVIDAD EN EL MUNICIPIO PARA ASISTENCIA SOCIAL $PANM = \frac{\text{TOTAL DE REGLAMENTOS ACTUALIZADOS EN EL PERIODO}}{\text{NUMERO DE REGLAMENTOS PROGRAMADOS EN EL PERIODO}} * 100$ PUBLICACIONES NULA COORDINACION

FOMENTAR PORCENTAJE PSDPCM=(TO ANUAL PADRON DE APLICAR LOS
 AL DE TAL DE BENEFICIARI RECURSOS
 FORTALECIM RECURSOS RECURSOS OS EN LOS
 IENTO Y DESTINADOS DEL PROGRAMAS
 DESARROLLO PARA EL ENTE/TOTAL PLANEADOS
 DE LA DESARROLLO DE PARA EL
 C1 SOCIEDAD ECONOMICO RECURSOS DESARROLLO
 CON DESTINADOS ECONOMICICO
 PROGRAMAS PARA EL
 ESPECIFICOS DESARROLLO
 ECONOMICO
)*100

FORTALECIM PORCENTAJE PFSM=(TOTA TRIMESTRAL REPORTES NORMATIVID
 IENTO DE LA DEL L DE PRESUPUEST AD Y
 SEGURIDAD FORTALECIM RECURSOS ARIOS, CONTROL
 PUBLICA DEL IENTO DE LA EMPLEADOS ENCUESTAS SIN MEDIDAS
 MUNICIPIO Y SEGURIDAD PARA EL INTERNAS DE
 LAS EN EL SERVICIO DE PREVENCION
 FINANZAS MUNICIPIO SEGURIDAD/
 SANAS TOTAL DE
 A9 RECURSOS
 PROGRAMAS
 DOS A
 EMPLEAR EN
 EL SERVICIO
 SEGURIDAD
 PUBLICA EN
 EL
 PERIODO)*1
 00

MUNICIPIO DE VISTA HERMOSA MICHOACAN
APERTURA PROGRAMATICA

PRESUPUESTO DE EGRESOS DEL EJERCICIO FISCAL 2023

NOMBRE DEL MUNICIPIO: MUNICIPIO DE VISTA HERMOSA MICHOACAN

PROGRAMA: 1 BIENESTAR SOCIAL, ECONOMICA Y SUSTENTABILIDAD AMBIENTAL

META PROGRAMADA

| Clave (3) | Nivel (4) | COMPONENTE, UNIDAD DE MEDIDA | CANTIDAD (7) | MONTO (8) | FECHA TÉRMINO (9) |
|---------------|------------|---|--------------|-----------|-------------------|
| PGM1-F1 | FIN | ABATIMIENTO DE LOS REZAGOS E IMPULSO AL DESARROLLO PARA EL BIENESTAR DE LOS HABITANTES | 1.00 | ##### | 31/12/2024 |
| PGM1-F1-P1 | PROPOSITO | OBRAS Y PORCENTAJE SERVICIOS EN EL MUNICIPIO QUE MEJOREN LA CALIDAD DE VIDA DE LOS CIUDADANOS | 1.00 | ##### | 01/01/2024 |
| PGM1-F1-P1-C1 | COMPONENTE | OBRAS Y PORCENTAJE SERVICIOS CON IMPACTO SOCIAL, APLICANDO EL RECURSO PRESUPUESTADO | 1.00 | ##### | 01/01/2024 |
| M1-F1-P1-C1-1 | ACTIVIDAD | PLANEACION Y SUPERVISION DEL PROGRAMA OPERATIVO URBANO | 1.00 | ##### | 01/01/2024 |

| | | | | |
|---------------|------------|---|------------|------------|
| M1-F1-P1-C1-/ | ACTIVIDAD | APLICAR LOS PORCENTAJE RECURSOS Y CONSTRUCCION DE OBRAS DE URBANIZACION EN LOS RUBROS | 1.00 ##### | 31/01/2024 |
| PGM1-F1-P2 | PROPOSITO | ATENDER A INDICE LA POBLACION EN GENERAL, CON ACTIVIDADES REFERENTES A LA PRESTACION DE SERVICIOS | 0.60 ##### | 01/01/2024 |
| PGM1-F1-P2-C: | COMPONENTE | CAPACITACION A LOS GRUPOS DE TRABAJO QUE CUBRAN LOS RUBROS DE SERVICIOS MUNICIPALES | 1.00 ##### | 01/01/2024 |
| M1-F1-P2-C1-/ | ACTIVIDAD | FORTALECER A LOS SERVICIOS DEL AGUA POTABLE | 1.00 ##### | 01/01/2024 |
| M1-F1-P2-C1- | ACTIVIDAD | CONTROLAR LA DISTRIBUCION DEL PERSONAL E INSUMOS EN EL MUNICIPIO | 1.00 ##### | 01/01/2024 |

NEFICIARIOS/DESTINATARIOS (AÑO)

| TIPO (10) | CANTIDAD (11) |
|------------------|----------------------|
| HABITANTES | 20,982 |

POBLACION
DEL
MUNICIPIO

20,982

HABITANTES

20,982

HABITANTES

20,982

HABITANTES 20,982

HABITANTES 20,982

HABITANTES 20,982

HABITANTES 20,982

HABITANTES 20,982

MUNICIPIO DE VISTA HERMOSA MICHOACAN

APERTURA PROGRAMATICA

PRESUPUESTO DE EGRESOS DEL EJERCICIO FISCAL 2023

NOMBRE DEL MUNICIPIO: MUNICIPIO DE VISTA HERMOSA MICHOACAN

PROGRAMA: 2 GOBIERNO TRANSPARENTE, ABIERTO Y FOMENTO A LA CULTURA EDUCATIVA

META PROGRAMADA

| Clave (3) | Nivel (4) | COMPONENTE, IDAD DE MEDIDA | CANTIDAD (7) | MONTO (8) | FECHA TÉRMINO (9) |
|---------------|------------|--|--------------|-----------|-------------------|
| | FIN | MODERNIZACIÓN DE LA ESTRUCTURA Y PROCEDIMIENTOS ADMINISTRATIVOS | 1.00 | ##### | 01/01/2024 |
| PGM2-F2 | PROPOSITO | LOS SERVICIOS DEL MUNICIPIO SON ACTUALIZADOS PARA MEJORAR LAS DEMANDAS DE LA SOCIEDAD | 1.00 | ##### | 01/01/2024 |
| PGM2-F2-P1 | COMPONENTE | ACCIONES ADMINISTRATIVAS Y SOCIALES PARA LOS HABITANTES DEL MUNICIPIO, ENCAMINADOS A MEJORAR LA ADMINISTRACION PUBLICA | 1.00 | ##### | 31/12/2023 |
| PGM2-F2-P1-C1 | ACTIVIDAD | GESTION DE RECURSOS PARA ACCIONES SOCIALES | 1.00 | ##### | 31/12/2023 |

| | | | | | |
|---------------|------------|--|------|-------|------------|
| iM2-F2-P1-C1- | ACTIVIDAD | ACTUALIZACION, ANALISIS Y EN SU CASO APROBAR LOS REGLAMENTOS QUE NORMAN EL MUNICIPIO | 1.00 | ##### | 12/03/2023 |
| iM2-F2-P1-C1- | ACTIVIDAD | COORDINAR ACCIONES DE INSPECCION DE NUESTRO GOBIERNO MUNICIPAL | 1.00 | ##### | 31/12/2023 |
| PGM2-F2-P2 | PROPOSITO | LOS PROGRAMAS DE CONTROL Y REVISION DE BIENES SE IMPLEMENTAN EN EL MUNICIPIO | 1.00 | ##### | 31/12/2023 |
| PGM2-F2-P2-C: | COMPONENTE | ENTREGA EN TIEMPO Y FORMA DE LAS OBLIGACIONES ADMINISTRATIVAS, FISCALES Y DE TRANSPARENCIA | 1.00 | ##### | 31/12/2023 |

| | | |
|---------------|--|-------------------------------|
| iM2-F2-P2-C1- | ACTIVIDAD SEGUIMIENTO PORCENTAJE O EN LOS FONDOS PUBLICOS EN SU CORRECTA RECAUDACION Y APLICACION DE LOS MISMO | 1.00 ##### 31/12/2024 |
| iM2-F2-P2-C1- | ACTIVIDAD APLICAR LOS PORCENTAJE RECURSOS Y FORTALECER EL CONTROL DE LA HACIENDA MUNICIPAL | 1.00 ##### 31/12/2023 |
| iM2-F2-P2-C1- | ACTIVIDAD EVALUACION PORCENTAJE Y CONTROL DE LOS PROGRAMAS PRESUPUEST ARIOS E INDICADORES DEL MUNICIPIO | 1.00 \$ 757,000.00 31/12/2023 |

NEFICIARIOS/DESTINATARIOS (AÑO)

| TIPO (10) | CANTIDAD (11) |
|------------------|----------------------|
| HABITANTES | 20,982 |

HABITANTES 20,982

HABITANTES 20,982

HABITANTES 20,982

HABITANTES 20,982

HABITANTES 20,982

HABITANTES 20,982

HABITANTES 20,982

HABITANTES 20,982

HABITANTES 20,982

HABITANTES 20,982

MUNICIPIO DE VISTA HERMOSA MICHOACAN

APERTURA PROGRAMATICA

PRESUPUESTO DE EGRESOS DEL EJERCICIO FISCAL 2023

NOMBRE DEL MUNICIPIO: MUNICIPIO DE VISTA HERMOSA MICHOACAN

PROGRAMA: 3 SEGURIDAD, JUSTICIA Y PAZ SOCIAL

| Clave (3) | Nivel (4) | DESCRIPCION, COMPONENTE, UNIDAD DE MEDIDA | META PROGRAMADA | | |
|---------------|------------|---|-----------------|-----------|-------------------|
| | | | CANTIDAD (7) | MONTO (8) | FECHA TÉRMINO (9) |
| | FIN | CONSERVAR Y LA PROCURAR LA ASISTENCIA SOCIAL, COMO LAS ACTIVIDADES DE SEGURIDAD PUBLICA | 1.00 | ##### | 31/12/2023 |
| PGM3-F3 | PROPOSITO | ASISTENCIA SOCIAL IMPLEMENTADA PARA SU MEJORAMIENTO | 1.00 | ##### | 31/12/2023 |
| PGM3-F3-P1 | COMPONENTE | CONCLUSIONES Y PROCESOS DE ORGANIZACION EN LA ASISTENCIA SOCIAL | 1.00 | ##### | 31/12/2023 |
| PGM3-F3-P1-C1 | ACTIVIDAD | ACCIONES QUE PROMUEVAN EL DESARROLLO INTEGRAL DE LAS FAMILIAS | 1.00 | ##### | 31/12/2023 |

| | | | |
|----------------|--|------------|-----------------------|
| PGM3-F3-P2 | PROPOSITO IMPLEMENTAR LOS RECURSOS PARA FORTALECER EL DESARROLLO | PORCENTAJE | 1.00 ##### 31/12/2023 |
| PGM3-F3-P2-C: | COMPONENTE FOMENTAR AL FORTALECIMIENTO Y DESARROLLO DE LA SOCIEDAD CON PROGRAMAS ESPECIFICOS | PORCENTAJE | 1.00 ##### 31/12/2023 |
| PGM3-F3-P2-C1- | ACTIVIDAD FORTALECIMIENTO DE LA SEGURIDAD PUBLICA DEL MUNICIPIO Y LAS FINANZAS SANAS | PORCENTAJE | 1.00 ##### 31/12/2023 |

NEFICIARIOS/DESTINATARIOS (AÑO)

| TIPO (10) | CANTIDAD (11) |
|------------------|----------------------|
| HABITANTES | 20,982 |

HABITANTES 20,982

HABITANTES 20,982

HABITANTES 20,982

HABITANTES 20,982

HABITANTES 20,982

HABITANTES 20,982

MUNICIPIO DE VISTA HERMOSA MICHOACAN

PROGRAMA OPERATIVO ANUAL

PRESUPUESTO DE EGRESOS DEL EJERCICIO FISCAL 2023

NOMBRE DEL MUNICIPIO: MUNICIPIO DE VISTA HERMOSA MICHOACAN

PROGRAMA: 1 BIENESTAR SOCIAL, ECONOMICA Y SUSTENTABILIDAD AMBIENTAL

META PROGRAMADA

| NOMBRE DE LA L | CLAVE (7) | NIVEL (8) | COMPONENTE, ACTIVIDAD DE MEDIDA | CANTIDAD (11) | MONTO (12) |
|----------------|-------------------|------------|---|---------------|------------|
| | PGM1-F1 | FIN | ABATIMIENTO DE LOS REZAGOS E IMPULSO AL DESARROLLO PARA EL BIENESTAR DE LOS HABITANTES | 1.00 | ##### |
| | PGM1-F1-P1 | PROPOSITO | OBRAS Y PORCENTAJE SERVICIOS EN EL MUNICIPIO QUE MEJOREN LA CALIDAD DE VIDA DE LOS CIUDADANOS | 1.00 | ##### |
| | PGM1-F1-P1-C1 | COMPONENTE | OBRAS Y PORCENTAJE SERVICIOS CON IMPACTO SOCIAL, APLICANDO EL RECURSO PRESUPUESTADO | 1.00 | ##### |
| CAS ADMON Y | PGM1-F1-P1-C1-A11 | ACTIVIDAD | PLANEACION Y SUPERVISION DEL DESARROLLO DEL PROGRAMA OPERATIVO URBANO | 1.00 | ##### |

| | | | |
|----------------|---------------------------------|---|------------|
| STRUCTURA OBRA | PGM1-F1-P1- ACTIVIDAD C1-A12 | APLICAR LOS PORCENTAJE RECURSOS Y CONSTRUCCI ON DE OBRAS DE URBANIZACI ON EN LOS RUBROS | 1.00 ##### |
| | PGM1-F1-P2 PROPOSITO | ATENDER A INDICE LA POBLACION EN GENERAL, CON ACTIVIDADES REFERENTES A LA PRESTACION DE SERVICIOS | 0.60 ##### |
| | PGM1-F1-P2- COMPONENT C1 E | CAPACITACIÓ PORCENTAJE N A LOS GRUPOS DE TRABAJO QUE CUBRAN LOS RUBROS DE SERVICIOS MUNICIPALE S | 1.00 ##### |
| AGUA POTABLI | PGM1-F1-P2- ACTIVIDAD C1-A10 | FORTALECER PORCENTAJE A LOS SERVICIOS DEL AGUA POTABLE | 1.00 ##### |
| FICIALIA MAYC | PGM1-F1-P2- ACTIVIDAD C1-A6 | CONTROLAR PORCENTAJE LA DISTRIBUCIO N DEL PERSONAL E INSUMOS EN EL MUNICIPIO | 1.00 ##### |

J

NEFICIARIOS/DESTINATARIOS (AÑ

| FECHA TÉRMINO (1) | TIPO (14) | CANTIDAD (15) |
|-------------------|------------|---------------|
| 31/12/2024 | HABITANTES | 20,982 |

| | | |
|------------|-------------------------------|--------|
| 01/01/2024 | POBLACION DEL MUNICIPIO | 20,982 |
|------------|-------------------------------|--------|

| | | |
|------------|------------|--------|
| 01/01/2024 | HABITANTES | 20,982 |
|------------|------------|--------|

| | | |
|------------|------------|--------|
| 01/01/2024 | HABITANTES | 20,982 |
|------------|------------|--------|

31/01/2024 HABITANTES 20,982

01/01/2024 HABITANTES 20,982

01/01/2024 HABITANTES 20,982

01/01/2024 HABITANTES 20,982

01/01/2024 HABITANTES 20,982

MUNICIPIO DE VISTA HERMOSA MICHOACAN

PROGRAMA OPERATIVO ANUAL

PRESUPUESTO DE EGRESOS DEL EJERCICIO FISCAL 2023

NOMBRE DEL MUNICIPIO: MUNICIPIO DE VISTA HERMOSA MICHOACAN

PROGRAMA: 2 GOBIERNO TRANSPARENTE, ABIERTO Y FOMENTO A LA CULTURA EDUCATIVA

META PROGRAMADA

| NOMBRE DE LA L | CLAVE (7) | NIVEL (8) | COMPONENTE, ACTIVIDAD DE MEDIDA | CANTIDAD (11) | MONTO (12) |
|----------------|------------------|------------|--|---------------|------------|
| | PGM2-F2 | FIN | MODERNIZA R LA ESTRUCTURA Y PROCEDIMIENTOS ADMINISTRATIVOS | 1.00 | ##### |
| | PGM2-F2-P1 | PROPOSITO | LOS SERVICIOS DEL MUNICIPIO SON ACTUALIZADOS PARA MEJORAR LAS DEMANDAS DE LA SOCIEDAD | 1.00 | ##### |
| | PGM2-F2-P1-C1 | COMPONENTE | ACCIONES ADMINISTRATIVAS Y SOCIALES PARA LOS HABITANTES DEL MUNICIPIO, ENCAMINADOS A MEJORAR LA ADMINISTRACION PUBLICA | 1.00 | ##### |
| PRESIDENCIA | PGM2-F2-P1-C1-A1 | ACTIVIDAD | GESTION DE RECURSOS PARA ACCIONES SOCIALES | 1.00 | ##### |

| | | | | |
|------------|--------------------------------|--|------------|------------|
| REGIDORES | PGM2-F2-P1- ACTIVIDAD C1-A3 | ACTUALIZACION, ANALISIS Y EN SU CASO APROBAR LOS REGLAMENTOS QUE NORMAN EL MUNICIPIO | PORCENTAJE | 1.00 ##### |
| SECRETARIA | PGM2-F2-P1- ACTIVIDAD C1-A4 | COORDINAR ACCIONES DE INSPECCION DE NUESTRO GOBIERNO MUNICIPAL | PORCENTAJE | 1.00 ##### |
| | PGM2-F2-P2 PROPOSITO | LOS PROGRAMAS DE CONTROL Y REVISION DE BIENES SE IMPLEMENTAN EN EL MUNICIPIO | PORCENTAJE | 1.00 ##### |
| | PGM2-F2-P2- COMPONENTE C1 E | ENTREGA EN TIEMPO Y FORMA DE LAS OBLIGACIONES ADMINISTRATIVAS, FISCALES Y DE TRASPARENCIA | PORCENTAJE | 1.00 ##### |

| | | | |
|-------------|--------------------------------|--|--------------------|
| SINDICATURA | PGM2-F2-P2- ACTIVIDAD C1-A2 | SEGUIMIEN PORCENTAJE O EN LOS FONDOS PUBLICOS EN SU CORRECTA RECAUDACIO N Y APLICACION DE LOS MISMOS | 1.00 ##### |
| TESORERIA | PGM2-F2-P2- ACTIVIDAD C1-A5 | APLICAR LOS PORCENTAJE RECURSOS Y FORTALECER EL CONTROL DE LA HACIENDA MUNICIPAL | 1.00 ##### |
| CONTRALORIA | PGM2-F2-P2- ACTIVIDAD C1-A7 | EVALUACION PORCENTAJE Y CONTROL DE LOS PROGRAMAS PRESUPUEST ARIOS E INDICADORE S DEL MUNICIPIO | 1.00 \$ 757,000.00 |

J

NEFICIARIOS/DESTINATARIOS (AÑ

| FECHA TÉRMINO (1 | TIPO (14) | CANTIDAD (15) |
|------------------|------------|---------------|
| 01/01/2024 | HABITANTES | 20,982 |

| | | |
|------------|------------|--------|
| 01/01/2024 | HABITANTES | 20,982 |
|------------|------------|--------|

| | | |
|------------|------------|--------|
| 31/12/2023 | HABITANTES | 20,982 |
|------------|------------|--------|

| | | |
|------------|------------|--------|
| 31/12/2023 | HABITANTES | 20,982 |
|------------|------------|--------|

12/03/2023 HABITANTES 20,982

31/12/2023 HABITANTES 20,982

31/12/2023 HABITANTES 20,982

31/12/2023 HABITANTES 20,982

31/12/2024 HABITANTES 20,982

31/12/2023 HABITANTES 20,982

31/12/2023 HABITANTES 20,982

MUNICIPIO DE VISTA HERMOSA MICHOACAN

PROGRAMA OPERATIVO ANUAL

PRESUPUESTO DE EGRESOS DEL EJERCICIO FISCAL 2023

NOMBRE DEL MUNICIPIO: MUNICIPIO DE VISTA HERMOSA MICHOACAN

PROGRAMA: 3 SEGURIDAD, JUSTICIA Y PAZ SOCIAL

| NOMBRE DE LA L | CLAVE (7) | NIVEL (8) | COMPONENTE, ACTIVIDAD DE MEDIDA | META PROGRAMADA | |
|----------------|------------------|------------|---|-----------------|------------|
| | | | | CANTIDAD (11) | MONTO (12) |
| | PGM3-F3 | FIN | CONSERVAR Y LA PROCURAR LA ASISTENCIA SOCIAL, COMO LAS ACTIVIDADES DE SEGURIDAD PUBLICA | 1.00 | ##### |
| | PGM3-F3-P1 | PROPOSITO | ASISTENCIA SOCIAL IMPLEMENTADA PARA SU MEJORAMIENTO | 1.00 | ##### |
| | PGM3-F3-P1-C1 | COMPONENTE | CONCLUSIONES Y PROCESOS DE ORGANIZACION EN LA ASISTENCIA SOCIAL | 1.00 | ##### |
| DIF | PGM3-F3-P1-C1-A8 | ACTIVIDAD | ACCIONES QUE PROMUEVAN EL DESARROLLO INTEGRAL DE LAS FAMILIAS | 1.00 | ##### |

PGM3-F3-P2 PROPOSITO IMPLEMENTAR LOS RECURSOS PARA FORTALECER EL DESARROLLO PORCENTAJE 1.00 #####

PGM3-F3-P2- COMPONENTE FOMENTAR AL FORTALECIMIENTO Y DESARROLLO DE LA SOCIEDAD CON PROGRAMAS ESPECIFICOS PORCENTAJE 1.00 #####

PGM3-F3-P2- ACTIVIDAD C1-A9 FORTALECIMIENTO DE LA SEGURIDAD PUBLICA DEL MUNICIPIO Y LAS FINANZAS SANAS PORCENTAJE 1.00 #####

SEGURIDAD PUBL

J

NEFICIARIOS/DESTINATARIOS (AÑ

| FECHA TÉRMINO (1) | TIPO (14) | CANTIDAD (15) |
|--------------------------|------------------|----------------------|
| 31/12/2023 | HABITANTES | 20,982 |

| | | |
|------------|------------|--------|
| 31/12/2023 | HABITANTES | 20,982 |
|------------|------------|--------|

| | | |
|------------|------------|--------|
| 31/12/2023 | HABITANTES | 20,982 |
|------------|------------|--------|

| | | |
|------------|------------|--------|
| 31/12/2023 | HABITANTES | 20,982 |
|------------|------------|--------|

31/12/2023 HABITANTES 20,982

31/12/2023 HABITANTES 20,982

31/12/2023 HABITANTES 20,982

NOMBRE DEL MUNICIPIO: MUNICIPIO DE VISTA HERMOSA MICHOACAN
PROGRAMA: 2 GOBIERNO TRANSPARENTE, ABIERTO Y FOMENTO A LA CULTURA EDUCATIVA
F2 MODERNIZAR LA ESTRUCTURA Y PROCEDIMIENTOS ADMINISTRATIVOS
P1 LOS SERVICIOS DEL MUNICIPIO SON ACTUALIZADOS PARA MEJORAR LAS DEMANDAS DE LA SOCIEDAD
C1 ACCIONES ADMINISTRATIVAS Y SOCIALES PARA LOS HABITANTES DEL MUNICIPIO, ENCAMINADOS A MEJORA

| CLAVE (6) | ACTIVIDAD (7) | PARTIDAS DE GASTO | | MONTO (10) | E | F |
|---------------|--|-------------------|---|---------------|---------------|---------------|
| | | IDA PRESUPUESTAL | CIÓN PRESUPUESTAL | | | |
| iM2-F2-P1-C1- | GESTION DE RECURSOS PARA ACCIONES SOCIALES | 11301 | SUELDOS BASE. | ##### | \$ 305,000.00 | \$ 305,000.00 |
| iM2-F2-P1-C1- | GESTION DE RECURSOS PARA ACCIONES SOCIALES | 13201 | PRIMA VACACIONAL | \$ 52,000.00 | \$ 0.00 | \$ 0.00 |
| iM2-F2-P1-C1- | GESTION DE RECURSOS PARA ACCIONES SOCIALES | 13202 | AGUINALDO O GRATIFICACIÓN DE FIN DE AÑO. | \$ 400,000.00 | \$ 0.00 | \$ 0.00 |
| iM2-F2-P1-C1- | GESTION DE RECURSOS PARA ACCIONES SOCIALES | 15202 | PAGO DE LIQUIDACIONES. | \$ 50,000.00 | \$ 50,000.00 | \$ 0.00 |
| iM2-F2-P1-C1- | GESTION DE RECURSOS PARA ACCIONES SOCIALES | 21101 | MATERIALES Y ÚTILES DE OFICINA | \$ 36,000.00 | \$ 3,000.00 | \$ 3,000.00 |
| iM2-F2-P1-C1- | GESTION DE RECURSOS PARA ACCIONES SOCIALES | 21201 | MATERIALES Y ÚTILES DE IMPRESIÓN Y REPRODUCCIÓN | \$ 36,000.00 | \$ 3,000.00 | \$ 3,000.00 |
| iM2-F2-P1-C1- | GESTION DE RECURSOS PARA ACCIONES SOCIALES | 21601 | MATERIAL DE LIMPIEZA | \$ 25,000.00 | \$ 2,083.33 | \$ 2,083.33 |

| | | | | | | |
|---------------|--|-------|--|---------------|--------------|--------------|
| iM2-F2-P1-C1- | GESTION DE RECURSOS PARA ACCIONES SOCIALES | 22104 | PRODUCTOS ALIMENTICIOS PARA EL PERSONAL EN LAS INSTALACIONES DE LAS DEPENDENCIAS Y ENTIDADES | \$ 100,000.00 | \$ 8,333.33 | \$ 8,333.33 |
| iM2-F2-P1-C1- | GESTION DE RECURSOS PARA ACCIONES SOCIALES | 24601 | MATERIAL ELÉCTRICO Y ELECTRONICO | \$ 30,000.00 | \$ 2,500.00 | \$ 2,500.00 |
| iM2-F2-P1-C1- | GESTION DE RECURSOS PARA ACCIONES SOCIALES | 24701 | ARTÍCULOS METÁLICOS PARA LA CONSTRUCCIÓN | \$ 30,000.00 | \$ 2,500.00 | \$ 2,500.00 |
| iM2-F2-P1-C1- | GESTION DE RECURSOS PARA ACCIONES SOCIALES | 24901 | OTROS MATERIALES Y ARTÍCULOS DE CONSTRUCCIÓN Y REPARACIÓN | \$ 45,000.00 | \$ 3,750.00 | \$ 3,750.00 |
| iM2-F2-P1-C1- | GESTION DE RECURSOS PARA ACCIONES SOCIALES | 25201 | FERTILIZANTES, PESTICIDAS Y OTROS AGROQUÍMICOS | \$ 25,000.00 | \$ 2,083.33 | \$ 2,083.33 |
| iM2-F2-P1-C1- | GESTION DE RECURSOS PARA ACCIONES SOCIALES | 25301 | MEDICINAS Y PRODUCTOS FARMACÉUTICOS | \$ 120,000.00 | \$ 10,000.00 | \$ 10,000.00 |

| | | | | | | |
|---------------|--|-------|---|---------------|--------------|--------------|
| iM2-F2-P1-C1- | GESTION DE RECURSOS PARA ACCIONES SOCIALES | 26103 | COMBUSTIBLES, LUBRICANTES Y ADITIVOS PARA VEHÍCULOS TERRESTRES, AÉREOS, MARÍTIMOS, LACUSTRES Y FLUVIALES DESTINADOS A SERVICIOS ADMINISTRATIVOS | \$ 500,000.00 | \$ 41,666.67 | \$ 41,666.67 |
| iM2-F2-P1-C1- | GESTION DE RECURSOS PARA ACCIONES SOCIALES | 27101 | VESTUARIO Y UNIFORMES | \$ 250,000.00 | \$ 20,833.33 | \$ 20,833.33 |
| iM2-F2-P1-C1- | GESTION DE RECURSOS PARA ACCIONES SOCIALES | 27301 | ARTÍCULOS DEPORTIVOS | \$ 70,000.00 | \$ 5,833.33 | \$ 5,833.33 |
| iM2-F2-P1-C1- | GESTION DE RECURSOS PARA ACCIONES SOCIALES | 29101 | HERRAMIENTAS MENORES | \$ 10,000.00 | \$ 833.33 | \$ 833.33 |
| iM2-F2-P1-C1- | GESTION DE RECURSOS PARA ACCIONES SOCIALES | 29401 | REFACCIONES Y ACCESORIOS PARA EQUIPO DE CÓMPUTO | \$ 100,000.00 | \$ 8,333.33 | \$ 8,333.33 |
| iM2-F2-P1-C1- | GESTION DE RECURSOS PARA ACCIONES SOCIALES | 29601 | REFACCIONES Y ACCESORIOS MENORES DE EQUIPO DE TRANSPORTE | \$ 30,000.00 | \$ 2,500.00 | \$ 2,500.00 |

| | | | | | | |
|---------------|--|-------|---|--------------|-------------|-------------|
| iM2-F2-P1-C1- | GESTION DE RECURSOS PARA ACCIONES SOCIALES | 31401 | SERVICIO TELEFÓNICO CONVENCIONAL | \$ 20,000.00 | \$ 1,666.67 | \$ 1,666.67 |
| iM2-F2-P1-C1- | GESTION DE RECURSOS PARA ACCIONES SOCIALES | 31701 | SERVICIOS DE CONDUCCIÓN DE SEÑALES ANALÓGICAS Y DIGITALES | \$ 15,000.00 | \$ 1,250.00 | \$ 1,250.00 |
| iM2-F2-P1-C1- | GESTION DE RECURSOS PARA ACCIONES SOCIALES | 32302 | ARRENDAMIENTO DE MOBILIARIO | \$ 50,000.00 | \$ 4,166.67 | \$ 4,166.67 |
| iM2-F2-P1-C1- | GESTION DE RECURSOS PARA ACCIONES SOCIALES | 32502 | ARRENDAMIENTO DE VEHÍCULOS TERRESTRES, AÉREOS, MARÍTIMOS, LACUSTRES, Y FLUVIALES PARA SERVICIOS PÚBLICOS Y LA OPERACIÓN DE PROGRAMAS PÚBLICOS | \$ 75,000.00 | \$ 6,250.00 | \$ 6,250.00 |
| iM2-F2-P1-C1- | GESTION DE RECURSOS PARA ACCIONES SOCIALES | 34102 | COMISIONES BANCARIAS | \$ 3,000.00 | \$ 250.00 | \$ 250.00 |

| | | | | | | |
|---------------|--|-------|---|--------------|-------------|-------------|
| iM2-F2-P1-C1- | GESTION DE RECURSOS PARA ACCIONES SOCIALES | 35101 | MANTENIMIENTO Y CONSERVACIÓN DE INMUEBLES PARA LA PRESTACIÓN DE SERVICIOS ADMINISTRATIVOS REPARACIÓN , MANTENIMIENTO Y CONSERVACIÓN DE EQUIPO DE TRANSPORTE | \$ 60,000.00 | \$ 5,000.00 | \$ 5,000.00 |
| iM2-F2-P1-C1- | GESTION DE RECURSOS PARA ACCIONES SOCIALES | 35501 | INSTALACIÓN , REPARACIÓN , MANTENIMIENTO Y CONSERVACIÓN DE MAQUINARIA Y EQUIPO PARA LA PRESTACIÓN DE SERVICIOS PÚBLICOS | \$ 50,000.00 | \$ 4,166.67 | \$ 4,166.67 |
| iM2-F2-P1-C1- | GESTION DE RECURSOS PARA ACCIONES SOCIALES | 35703 | DIFUSIÓN DE MENSAJES SOBRE PROGRAMAS Y ACTIVIDADES GUBERNAMENTALES | \$ 30,000.00 | \$ 2,500.00 | \$ 2,500.00 |
| iM2-F2-P1-C1- | GESTION DE RECURSOS PARA ACCIONES SOCIALES | 36101 | | \$ 50,000.00 | \$ 4,166.67 | \$ 4,166.67 |

| | | | | | | |
|---------------|--|-------|---|---------------|---------------|---------------|
| iM2-F2-P1-C1- | GESTION DE RECURSOS PARA ACCIONES SOCIALES | 37501 | VIÁTICOS NACIONALES. | \$ 150,000.00 | \$ 12,500.00 | \$ 12,500.00 |
| iM2-F2-P1-C1- | GESTION DE RECURSOS PARA ACCIONES SOCIALES | 38201 | GASTOS DE ORDEN SOCIAL | \$ 900,000.00 | \$ 100,000.00 | \$ 0.00 |
| iM2-F2-P1-C1- | GESTION DE RECURSOS PARA ACCIONES SOCIALES | 39602 | OTROS GASTOS POR RESPONSABILIDADES | \$ 30,000.00 | \$ 2,500.00 | \$ 2,500.00 |
| iM2-F2-P1-C1- | GESTION DE RECURSOS PARA ACCIONES SOCIALES | 39801 | IMPUESTOS SOBRE NÓMINAS Y SIMILARES | \$ 110,000.00 | \$ 9,166.67 | \$ 9,166.67 |
| iM2-F2-P1-C1- | GESTION DE RECURSOS PARA ACCIONES SOCIALES | 39901 | OTROS SERVICIOS | \$ 12,000.00 | \$ 1,000.00 | \$ 1,000.00 |
| iM2-F2-P1-C1- | GESTION DE RECURSOS PARA ACCIONES SOCIALES | 43601 | SUBSIDIOS PARA LA ADQUISICIÓN DE VIVIENDA DE INTERES SOCIAL | \$ 250,000.00 | \$ 20,833.33 | \$ 20,833.33 |
| iM2-F2-P1-C1- | GESTION DE RECURSOS PARA ACCIONES SOCIALES | 44102 | GASTOS POR SERVICIOS DE TRASLADO DE PERSONAS | \$ 15,000.00 | \$ 1,250.00 | \$ 1,250.00 |
| iM2-F2-P1-C1- | GESTION DE RECURSOS PARA ACCIONES SOCIALES | 44108 | AYUDAS SOCIALES A LA POBLACIÓN INDIVIDUAL | ##### | \$ 125,000.00 | \$ 125,000.00 |
| iM2-F2-P1-C1- | GESTION DE RECURSOS PARA ACCIONES SOCIALES | 44108 | AYUDAS SOCIALES A LA POBLACIÓN INDIVIDUAL | \$ 311,066.67 | \$ 311,066.67 | \$ 0.00 |

| | | | | | | |
|---------------|--|-------|--|---------------|-------------|--------------|
| iM2-F2-P1-C1- | GESTION DE RECURSOS PARA ACCIONES SOCIALES | 44110 | OTRAS AYUDAS | \$ 40,000.00 | \$ 3,333.33 | \$ 3,333.33 |
| iM2-F2-P1-C1- | GESTION DE RECURSOS PARA ACCIONES SOCIALES | 51101 | MOBILIARIO | \$ 50,000.00 | \$ 0.00 | \$ 50,000.00 |
| iM2-F2-P1-C1- | GESTION DE RECURSOS PARA ACCIONES SOCIALES | 51501 | BIENES INFORMÁTICOS | \$ 80,000.00 | \$ 0.00 | \$ 40,000.00 |
| iM2-F2-P1-C1- | GESTION DE RECURSOS PARA ACCIONES SOCIALES | 54101 | VEHÍCULOS Y EQUIPO TERRESTRE, PARA LA EJECUCIÓN DE PROGRAMAS DE SEGURIDAD PÚBLICA Y NACIONAL | \$ 300,000.00 | \$ 0.00 | \$ 0.00 |
| iM2-F2-P1-C1- | GESTION DE RECURSOS PARA ACCIONES SOCIALES | 56401 | SISTEMAS DE AIRE ACONDICIONADO, CALEFACCIÓN Y DE REFRIGERACIÓN INDUSTRIAL Y COMERCIAL | \$ 30,000.00 | \$ 0.00 | \$ 0.00 |

CIPIO DE VISTA HERMOSA MICHOACAN
PARTIDAS POR ACTIVIDAD

DIRIGIR LA ADMINISTRACION PUBLICA

CALENDARIO DE PAGOS (11)

M A M J J A S

\$ 305,000.00 \$ 305,000.00 \$ 305,000.00 \$ 305,000.00 \$ 305,000.00 \$ 305,000.00 \$ 305,000.00

\$ 0.00 \$ 0.00 \$ 0.00 \$ 26,000.00 \$ 0.00 \$ 0.00 \$ 0.00

\$ 0.00 \$ 0.00 \$ 0.00 \$ 0.00 \$ 0.00 \$ 0.00 \$ 0.00

\$ 0.00 \$ 0.00 \$ 0.00 \$ 0.00 \$ 0.00 \$ 0.00 \$ 0.00

\$ 3,000.00 \$ 3,000.00 \$ 3,000.00 \$ 3,000.00 \$ 3,000.00 \$ 3,000.00 \$ 3,000.00

\$ 3,000.00 \$ 3,000.00 \$ 3,000.00 \$ 3,000.00 \$ 3,000.00 \$ 3,000.00 \$ 3,000.00

\$ 2,083.33 \$ 2,083.33 \$ 2,083.33 \$ 2,083.33 \$ 2,083.33 \$ 2,083.33 \$ 2,083.33

\$ 8,333.33 \$ 8,333.33 \$ 8,333.33 \$ 8,333.33 \$ 8,333.33 \$ 8,333.33 \$ 8,333.33

\$ 2,500.00 \$ 2,500.00 \$ 2,500.00 \$ 2,500.00 \$ 2,500.00 \$ 2,500.00 \$ 2,500.00

\$ 2,500.00 \$ 2,500.00 \$ 2,500.00 \$ 2,500.00 \$ 2,500.00 \$ 2,500.00 \$ 2,500.00

\$ 3,750.00 \$ 3,750.00 \$ 3,750.00 \$ 3,750.00 \$ 3,750.00 \$ 3,750.00 \$ 3,750.00

\$ 2,083.33 \$ 2,083.33 \$ 2,083.33 \$ 2,083.33 \$ 2,083.33 \$ 2,083.33 \$ 2,083.33

\$ 10,000.00 \$ 10,000.00 \$ 10,000.00 \$ 10,000.00 \$ 10,000.00 \$ 10,000.00 \$ 10,000.00

\$ 41,666.67 \$ 41,666.67 \$ 41,666.67 \$ 41,666.67 \$ 41,666.67 \$ 41,666.67 \$ 41,666.67

\$ 20,833.33 \$ 20,833.33 \$ 20,833.33 \$ 20,833.33 \$ 20,833.33 \$ 20,833.33 \$ 20,833.33

\$ 5,833.33 \$ 5,833.33 \$ 5,833.33 \$ 5,833.33 \$ 5,833.33 \$ 5,833.33 \$ 5,833.33

\$ 833.33 \$ 833.33 \$ 833.33 \$ 833.33 \$ 833.33 \$ 833.33 \$ 833.33

\$ 8,333.33 \$ 8,333.33 \$ 8,333.33 \$ 8,333.33 \$ 8,333.33 \$ 8,333.33 \$ 8,333.33

\$ 2,500.00 \$ 2,500.00 \$ 2,500.00 \$ 2,500.00 \$ 2,500.00 \$ 2,500.00 \$ 2,500.00

\$ 1,666.67 \$ 1,666.67 \$ 1,666.67 \$ 1,666.67 \$ 1,666.67 \$ 1,666.67 \$ 1,666.67

\$ 1,250.00 \$ 1,250.00 \$ 1,250.00 \$ 1,250.00 \$ 1,250.00 \$ 1,250.00 \$ 1,250.00

\$ 4,166.67 \$ 4,166.67 \$ 4,166.67 \$ 4,166.67 \$ 4,166.67 \$ 4,166.67 \$ 4,166.67

\$ 6,250.00 \$ 6,250.00 \$ 6,250.00 \$ 6,250.00 \$ 6,250.00 \$ 6,250.00 \$ 6,250.00

\$ 250.00 \$ 250.00 \$ 250.00 \$ 250.00 \$ 250.00 \$ 250.00 \$ 250.00

\$ 5,000.00 \$ 5,000.00 \$ 5,000.00 \$ 5,000.00 \$ 5,000.00 \$ 5,000.00 \$ 5,000.00

\$ 4,166.67 \$ 4,166.67 \$ 4,166.67 \$ 4,166.67 \$ 4,166.67 \$ 4,166.67 \$ 4,166.67

\$ 2,500.00 \$ 2,500.00 \$ 2,500.00 \$ 2,500.00 \$ 2,500.00 \$ 2,500.00 \$ 2,500.00

\$ 4,166.67 \$ 4,166.67 \$ 4,166.67 \$ 4,166.67 \$ 4,166.67 \$ 4,166.67 \$ 4,166.67

\$ 12,500.00 \$ 12,500.00 \$ 12,500.00 \$ 12,500.00 \$ 12,500.00 \$ 12,500.00 \$ 12,500.00

\$ 0.00 \$ 100,000.00 \$ 150,000.00 \$ 0.00 \$ 0.00 \$ 150,000.00 \$ 300,000.00

\$ 2,500.00 \$ 2,500.00 \$ 2,500.00 \$ 2,500.00 \$ 2,500.00 \$ 2,500.00 \$ 2,500.00

\$ 9,166.67 \$ 9,166.67 \$ 9,166.67 \$ 9,166.67 \$ 9,166.67 \$ 9,166.67 \$ 9,166.67

\$ 1,000.00 \$ 1,000.00 \$ 1,000.00 \$ 1,000.00 \$ 1,000.00 \$ 1,000.00 \$ 1,000.00

\$ 20,833.33 \$ 20,833.33 \$ 20,833.33 \$ 20,833.33 \$ 20,833.33 \$ 20,833.33 \$ 20,833.33

\$ 1,250.00 \$ 1,250.00 \$ 1,250.00 \$ 1,250.00 \$ 1,250.00 \$ 1,250.00 \$ 1,250.00

\$ 125,000.00 \$ 125,000.00 \$ 125,000.00 \$ 125,000.00 \$ 125,000.00 \$ 125,000.00 \$ 125,000.00

\$ 0.00 \$ 0.00 \$ 0.00 \$ 0.00 \$ 0.00 \$ 0.00 \$ 0.00

| | | | | | | |
|-------------|-------------|-------------|-------------|-------------|-------------|-------------|
| \$ 3,333.33 | \$ 3,333.33 | \$ 3,333.33 | \$ 3,333.33 | \$ 3,333.33 | \$ 3,333.33 | \$ 3,333.33 |
|-------------|-------------|-------------|-------------|-------------|-------------|-------------|

| | | | | | | |
|---------|---------|---------|---------|---------|---------|---------|
| \$ 0.00 | \$ 0.00 | \$ 0.00 | \$ 0.00 | \$ 0.00 | \$ 0.00 | \$ 0.00 |
|---------|---------|---------|---------|---------|---------|---------|

| | | | | | | |
|---------|---------|---------|---------|---------|--------------|---------|
| \$ 0.00 | \$ 0.00 | \$ 0.00 | \$ 0.00 | \$ 0.00 | \$ 40,000.00 | \$ 0.00 |
|---------|---------|---------|---------|---------|--------------|---------|

| | | | | | | |
|---------------|---------|---------|---------|---------------|---------|---------|
| \$ 150,000.00 | \$ 0.00 | \$ 0.00 | \$ 0.00 | \$ 150,000.00 | \$ 0.00 | \$ 0.00 |
|---------------|---------|---------|---------|---------------|---------|---------|

| | | | | | | |
|---------|---------|--------------|---------|---------|---------|---------|
| \$ 0.00 | \$ 0.00 | \$ 30,000.00 | \$ 0.00 | \$ 0.00 | \$ 0.00 | \$ 0.00 |
|---------|---------|--------------|---------|---------|---------|---------|

O **N** **D**

\$ 305,000.00 \$ 305,000.00 \$ 305,000.00

\$ 0.00 \$ 0.00 \$ 26,000.00

\$ 0.00 \$ 0.00 \$ 400,000.00

\$ 0.00 \$ 0.00 \$ 0.00

\$ 3,000.00 \$ 3,000.00 \$ 3,000.00

\$ 3,000.00 \$ 3,000.00 \$ 3,000.00

\$ 2,083.33 \$ 2,083.33 \$ 2,083.37

\$ 8,333.33 \$ 8,333.33 \$ 8,333.37

\$ 2,500.00 \$ 2,500.00 \$ 2,500.00

\$ 2,500.00 \$ 2,500.00 \$ 2,500.00

\$ 3,750.00 \$ 3,750.00 \$ 3,750.00

\$ 2,083.33 \$ 2,083.33 \$ 2,083.37

\$ 10,000.00 \$ 10,000.00 \$ 10,000.00

\$ 41,666.67 \$ 41,666.67 \$ 41,666.63

\$ 20,833.33 \$ 20,833.33 \$ 20,833.37

\$ 5,833.33 \$ 5,833.33 \$ 5,833.37

\$ 833.33 \$ 833.33 \$ 833.37

\$ 8,333.33 \$ 8,333.33 \$ 8,333.37

\$ 2,500.00 \$ 2,500.00 \$ 2,500.00

\$ 1,666.67 \$ 1,666.67 \$ 1,666.63

\$ 1,250.00 \$ 1,250.00 \$ 1,250.00

\$ 4,166.67 \$ 4,166.67 \$ 4,166.63

\$ 6,250.00 \$ 6,250.00 \$ 6,250.00

\$ 250.00 \$ 250.00 \$ 250.00

\$ 5,000.00 \$ 5,000.00 \$ 5,000.00

\$ 4,166.67 \$ 4,166.67 \$ 4,166.63

\$ 2,500.00 \$ 2,500.00 \$ 2,500.00

\$ 4,166.67 \$ 4,166.67 \$ 4,166.63

\$ 12,500.00 \$ 12,500.00 \$ 12,500.00

\$ 0.00 \$ 0.00 \$ 100,000.00

\$ 2,500.00 \$ 2,500.00 \$ 2,500.00

\$ 9,166.67 \$ 9,166.67 \$ 9,166.63

\$ 1,000.00 \$ 1,000.00 \$ 1,000.00

\$ 20,833.33 \$ 20,833.33 \$ 20,833.37

\$ 1,250.00 \$ 1,250.00 \$ 1,250.00

\$ 125,000.00 \$ 125,000.00 \$ 125,000.00

\$ 0.00 \$ 0.00 \$ 0.00

\$ 3,333.33 \$ 3,333.33 \$ 3,333.37

\$ 0.00 \$ 0.00 \$ 0.00

\$ 0.00 \$ 0.00 \$ 0.00

\$ 0.00 \$ 0.00 \$ 0.00

\$ 0.00 \$ 0.00 \$ 0.00

NOMBRE DEL MUNICIPIO: MUNICIPIO DE VISTA HERMOSA MICHOACAN
PROGRAMA: 2 GOBIERNO TRANSPARENTE, ABIERTO Y FOMENTO A LA CULTURA EDUCATIVA
F2 MODERNIZAR LA ESTRUCTURA Y PROCEDIMIENTOS ADMINISTRATIVOS
P2 LOS PROGRAMAS DE CONTROL Y REVISION DE BIENES SE IMPLEMENTAN EN EL MUNICIPIO
C1 ENTREGA EN TIEMPO Y FORMA DE LAS OBLIGACIONES ADMINISTRATIVAS, FISCALES Y DE TRANSPARENCIA

| CLAVE (6) | ACTIVIDAD (7) | PARTIDAS DE GASTO | | MONTO (10) | E | F |
|-----------|--|---------------------|-----------------------------------|---------------|--------------|--------------|
| | | IDA PRESUPUESTACION | ACION PRESUPUESTACION | | | |
| | SEGUIMIENTO EN LOS FONDOS PUBLICOS EN SU CORRECTA RECAUDACION Y APLICACION DE LOS MISMOS | 11103 | DIETAS A FUNCIONARIOS MUNICIPALES | \$ 648,000.00 | \$ 54,000.00 | \$ 54,000.00 |
| | SEGUIMIENTO EN LOS FONDOS PUBLICOS EN SU CORRECTA RECAUDACION Y APLICACION DE LOS MISMOS | 11301 | SUELDOS BASE. | ##### | \$ 90,000.00 | \$ 90,000.00 |
| | SEGUIMIENTO EN LOS FONDOS PUBLICOS EN SU CORRECTA RECAUDACION Y APLICACION DE LOS MISMOS | 13201 | PRIMA VACACIONAL | \$ 24,000.00 | \$ 0.00 | \$ 0.00 |

| | | | | | | |
|---------------|---|-------|--|---------------|-----------|-------------|
| iM2-F2-P2-C1- | SEGUIMIEN O EN LOS FONDOS PUBLICOS EN SU | 13202 | AGUINALDO O GRATIFICACI ÓN DE FIN DE AÑO. | \$ 200,000.00 | \$ 0.00 | \$ 0.00 |
| | CORRECTA RECAUDACIO N Y APLICACION DE LOS MISMOS | | | | | |
| iM2-F2-P2-C1- | SEGUIMIEN O EN LOS FONDOS PUBLICOS EN SU | 21101 | MATERIALES Y ÚTILES DE OFICINA | \$ 6,000.00 | \$ 500.00 | \$ 500.00 |
| | CORRECTA RECAUDACIO N Y APLICACION DE LOS MISMOS | | | | | |
| iM2-F2-P2-C1- | SEGUIMIEN O EN LOS FONDOS PUBLICOS EN SU | 21201 | MATERIALES Y ÚTILES DE IMPRESIÓN Y REPRODUCCI ÓN | \$ 4,000.00 | \$ 0.00 | \$ 2,000.00 |
| | CORRECTA RECAUDACIO N Y APLICACION DE LOS MISMOS | | | | | |
| iM2-F2-P2-C1- | SEGUIMIEN O EN LOS FONDOS PUBLICOS EN SU | 22104 | PRODUCTOS ALIMENTICIO S PARA EL PERSONAL EN LAS INSTALACION ES DE LAS DEPENDENCI AS Y ENTIDADES | \$ 3,000.00 | \$ 0.00 | \$ 0.00 |
| | CORRECTA RECAUDACIO N Y APLICACION DE LOS MISMOS | | | | | |

| | | | | | | |
|---------------|--|-------|---|--------------|-------------|-------------|
| iM2-F2-P2-C1- | SEGUIMIENTO EN LOS FONDOS PUBLICOS EN SU CORRECTA RECAUDACION Y APLICACION DE LOS MISMOS | 26103 | COMBUSTIBLES, LUBRICANTES Y ADITIVOS PARA VEHÍCULOS TERRESTRES, AÉREOS, MARÍTIMOS, LACUSTRES Y FLUVIALES DESTINADOS A SERVICIOS ADMINISTRATIVOS | \$ 12,000.00 | \$ 1,000.00 | \$ 1,000.00 |
| iM2-F2-P2-C1- | SEGUIMIENTO EN LOS FONDOS PUBLICOS EN SU CORRECTA RECAUDACION Y APLICACION DE LOS MISMOS | 27101 | VESTUARIO Y UNIFORMES | \$ 20,000.00 | \$ 5,000.00 | \$ 0.00 |
| iM2-F2-P2-C1- | SEGUIMIENTO EN LOS FONDOS PUBLICOS EN SU CORRECTA RECAUDACION Y APLICACION DE LOS MISMOS | 37501 | VIÁTICOS NACIONALES. | \$ 18,000.00 | \$ 1,500.00 | \$ 1,500.00 |

| | | | | | |
|--|-------|--|--------------|--------------|-------------|
| SEGUIMIENTO EN LOS FONDOS PUBLICOS EN SU | | VALORES DE TRÁNSITO PLACAS, TARJETAS Y CALCOMANÍ | | | |
| iM2-F2-P2-C1-CORRECTA RECAUDACION Y APLICACION DE LOS MISMOS | 39202 | AS | \$ 30,000.00 | \$ 30,000.00 | \$ 0.00 |
| SEGUIMIENTO EN LOS FONDOS PUBLICOS EN SU | | IMPUESTOS SOBRE NÓMINAS Y SIMILARES | | | |
| iM2-F2-P2-C1-CORRECTA RECAUDACION Y APLICACION DE LOS MISMOS | 39801 | | \$ 21,600.00 | \$ 1,800.00 | \$ 1,800.00 |
| SEGUIMIENTO EN LOS FONDOS PUBLICOS EN SU | | MOBILIARIO | | | |
| iM2-F2-P2-C1-CORRECTA RECAUDACION Y APLICACION DE LOS MISMOS | 51101 | | \$ 10,000.00 | \$ 0.00 | \$ 0.00 |
| SEGUIMIENTO EN LOS FONDOS PUBLICOS EN SU | | BIENES INFORMÁTICOS | | | |
| iM2-F2-P2-C1-CORRECTA RECAUDACION Y APLICACION DE LOS MISMOS | 51501 | | \$ 24,000.00 | \$ 2,000.00 | \$ 2,000.00 |

CIPIO DE VISTA HERMOSA MICHOACAN
PARTIDAS POR ACTIVIDAD

CALENDARIO DE PAGOS (11)

M A M J J A S

\$ 54,000.00 \$ 54,000.00 \$ 54,000.00 \$ 54,000.00 \$ 54,000.00 \$ 54,000.00 \$ 54,000.00

\$ 90,000.00 \$ 90,000.00 \$ 90,000.00 \$ 90,000.00 \$ 90,000.00 \$ 90,000.00 \$ 90,000.00

\$ 0.00 \$ 0.00 \$ 0.00 \$ 12,000.00 \$ 0.00 \$ 0.00 \$ 0.00

| | | | | | | |
|---------|---------|---------|---------|---------|---------|---------|
| \$ 0.00 | \$ 0.00 | \$ 0.00 | \$ 0.00 | \$ 0.00 | \$ 0.00 | \$ 0.00 |
|---------|---------|---------|---------|---------|---------|---------|

| | | | | | | |
|-----------|-----------|-----------|-----------|-----------|-----------|-----------|
| \$ 500.00 | \$ 500.00 | \$ 500.00 | \$ 500.00 | \$ 500.00 | \$ 500.00 | \$ 500.00 |
|-----------|-----------|-----------|-----------|-----------|-----------|-----------|

| | | | | | | |
|---------|---------|-------------|---------|---------|-------------|---------|
| \$ 0.00 | \$ 0.00 | \$ 1,000.00 | \$ 0.00 | \$ 0.00 | \$ 1,000.00 | \$ 0.00 |
|---------|---------|-------------|---------|---------|-------------|---------|

| | | | | | | |
|-------------|---------|---------|-------------|---------|---------|---------|
| \$ 2,000.00 | \$ 0.00 | \$ 0.00 | \$ 1,000.00 | \$ 0.00 | \$ 0.00 | \$ 0.00 |
|-------------|---------|---------|-------------|---------|---------|---------|

\$ 1,000.00 \$ 1,000.00 \$ 1,000.00 \$ 1,000.00 \$ 1,000.00 \$ 1,000.00 \$ 1,000.00

\$ 5,000.00 \$ 0.00 \$ 5,000.00 \$ 0.00 \$ 0.00 \$ 5,000.00 \$ 0.00

\$ 1,500.00 \$ 1,500.00 \$ 1,500.00 \$ 1,500.00 \$ 1,500.00 \$ 1,500.00 \$ 1,500.00

\$ 0.00 \$ 0.00 \$ 0.00 \$ 0.00 \$ 0.00 \$ 0.00 \$ 0.00

\$ 1,800.00 \$ 1,800.00 \$ 1,800.00 \$ 1,800.00 \$ 1,800.00 \$ 1,800.00 \$ 1,800.00

\$ 10,000.00 \$ 0.00 \$ 0.00 \$ 0.00 \$ 0.00 \$ 0.00 \$ 0.00

\$ 2,000.00 \$ 2,000.00 \$ 2,000.00 \$ 2,000.00 \$ 2,000.00 \$ 2,000.00 \$ 2,000.00

O **N** **D**

\$ 54,000.00 \$ 54,000.00 \$ 54,000.00

\$ 90,000.00 \$ 90,000.00 \$ 90,000.00

\$ 0.00 \$ 0.00 \$ 12,000.00

\$ 0.00 \$ 0.00 \$ 200,000.00

\$ 500.00 \$ 500.00 \$ 500.00

\$ 0.00 \$ 0.00 \$ 0.00

\$ 0.00 \$ 0.00 \$ 0.00

\$ 1,000.00 \$ 1,000.00 \$ 1,000.00

\$ 0.00 \$ 0.00 \$ 0.00

\$ 1,500.00 \$ 1,500.00 \$ 1,500.00

\$ 0.00 \$ 0.00 \$ 0.00

\$ 1,800.00 \$ 1,800.00 \$ 1,800.00

\$ 0.00 \$ 0.00 \$ 0.00

\$ 2,000.00 \$ 2,000.00 \$ 2,000.00

NOMBRE DEL MUNICIPIO: MUNICIPIO DE VISTA HERMOSA MICHOACAN
PROGRAMA: 2 GOBIERNO TRANSPARENTE, ABIERTO Y FOMENTO A LA CULTURA EDUCATIVA
F2 MODERNIZAR LA ESTRUCTURA Y PROCEDIMIENTOS ADMINISTRATIVOS
P1 LOS SERVICIOS DEL MUNICIPIO SON ACTUALIZADOS PARA MEJORAR LAS DEMANDAS DE LA SOCIEDAD
C1 ACCIONES ADMINISTRATIVAS Y SOCIALES PARA LOS HABITANTES DEL MUNICIPIO, ENCAMINADOS A MEJORA

| CLAVE (6) | ACTIVIDAD (7) | PARTIDAS DE GASTO | | MONTO (10) | E | F |
|---------------|--|---------------------|---|---------------|---------------|---------------|
| | | IDA PRESUPUESTACION | ACION PRESUPUESTACION | | | |
| iM2-F2-P1-C1- | LOS | 11103 | DIETAS A FUNCIONARI OS MUNICIPALE S | ##### | \$ 190,000.00 | \$ 190,000.00 |
| | ACTUALIZACION, ANALISIS Y EN SU CASO APROBAR | | | | | |
| | REGLAMENTOS QUE NORMAN EL MUNICIPIO | | | | | |
| iM2-F2-P1-C1- | LOS | 11301 | SUELDOS BASE. | \$ 540,000.00 | \$ 45,000.00 | \$ 45,000.00 |
| | ACTUALIZACION, ANALISIS Y EN SU CASO APROBAR | | | | | |
| | REGLAMENTOS QUE NORMAN EL MUNICIPIO | | | | | |
| iM2-F2-P1-C1- | LOS | 13201 | PRIMA VACACIONAL | \$ 42,000.00 | \$ 0.00 | \$ 0.00 |
| | ACTUALIZACION, ANALISIS Y EN SU CASO APROBAR | | | | | |
| | REGLAMENTOS QUE NORMAN EL MUNICIPIO | | | | | |

| | | | | | | |
|---------------|--|-------|--|---------------|-------------|-------------|
| iM2-F2-P1-C1- | ACTUALIZACION, ANALISIS Y EN SU CASO APROBAR | 13202 | AGUINALDO O GRATIFICACION DE FIN DE AÑO. | \$ 300,000.00 | \$ 0.00 | \$ 0.00 |
| | LOS REGLAMENTOS QUE NORMAN EL MUNICIPIO | | | | | |
| iM2-F2-P1-C1- | ACTUALIZACION, ANALISIS Y EN SU CASO APROBAR | 21101 | MATERIALES Y ÚTILES DE OFICINA | \$ 12,000.00 | \$ 1,000.00 | \$ 1,000.00 |
| | LOS REGLAMENTOS QUE NORMAN EL MUNICIPIO | | | | | |
| iM2-F2-P1-C1- | ACTUALIZACION, ANALISIS Y EN SU CASO APROBAR | 22104 | PRODUCTOS ALIMENTICIOS PARA EL PERSONAL EN LAS INSTALACIONES DE LAS DEPENDENCIAS Y ENTIDADES | \$ 6,000.00 | \$ 500.00 | \$ 500.00 |
| | LOS REGLAMENTOS QUE NORMAN EL MUNICIPIO | | | | | |

| | | | | | | |
|---------------|--|-------|---|--------------|-------------|-------------|
| iM2-F2-P1-C1- | ACTUALIZACION, ANALISIS Y EN SU CASO APROBAR LOS REGLAMENTOS QUE NORMAN EL MUNICIPIO | 26103 | COMBUSTIBLES, LUBRICANTES Y ADITIVOS PARA VEHÍCULOS TERRESTRES, AÉREOS, MARÍTIMOS, LACUSTRES Y FLUVIALES DESTINADOS A SERVICIOS ADMINISTRATIVOS | \$ 36,000.00 | \$ 3,000.00 | \$ 3,000.00 |
| iM2-F2-P1-C1- | ACTUALIZACION, ANALISIS Y EN SU CASO APROBAR LOS REGLAMENTOS QUE NORMAN EL MUNICIPIO | 27101 | VESTUARIO Y UNIFORMES | \$ 45,000.00 | \$ 3,750.00 | \$ 3,750.00 |
| iM2-F2-P1-C1- | ACTUALIZACION, ANALISIS Y EN SU CASO APROBAR LOS REGLAMENTOS QUE NORMAN EL MUNICIPIO | 37501 | VIÁTICOS NACIONALES. | \$ 18,000.00 | \$ 1,500.00 | \$ 1,500.00 |

| | | | | | | |
|---------------|--|-------|---|--------------|-------------|-------------|
| | ACTUALIZACION, ANALISIS Y EN SU CASO APROBAR | | IMPUESTOS SOBRE NÓMINAS Y SIMILARES | | | |
| iM2-F2-P1-C1- | LOS | 39801 | | \$ 85,000.00 | \$ 7,083.33 | \$ 7,083.33 |
| | REGLAMENTOS QUE NORMAN EL MUNICIPIO | | | | | |
| | ACTUALIZACION, ANALISIS Y EN SU CASO APROBAR | | AYUDAS SOCIALES A LA POBLACIÓN INDIVIDUAL | | | |
| iM2-F2-P1-C1- | LOS | 44108 | | \$ 60,000.00 | \$ 5,000.00 | \$ 5,000.00 |
| | REGLAMENTOS QUE NORMAN EL MUNICIPIO | | | | | |

CIPIO DE VISTA HERMOSA MICHOACAN
PARTIDAS POR ACTIVIDAD

OPERAR LA ADMINISTRACION PUBLICA

CALENDARIO DE PAGOS (11)

M

A

M

J

J

A

S

\$ 190,000.00 \$ 190,000.00 \$ 190,000.00 \$ 190,000.00 \$ 190,000.00 \$ 190,000.00 \$ 190,000.00

\$ 45,000.00 \$ 45,000.00 \$ 45,000.00 \$ 45,000.00 \$ 45,000.00 \$ 45,000.00 \$ 45,000.00

\$ 0.00 \$ 0.00 \$ 0.00 \$ 21,000.00 \$ 0.00 \$ 0.00 \$ 0.00

\$ 0.00 \$ 0.00 \$ 0.00 \$ 0.00 \$ 0.00 \$ 0.00 \$ 0.00

\$ 1,000.00 \$ 1,000.00 \$ 1,000.00 \$ 1,000.00 \$ 1,000.00 \$ 1,000.00 \$ 1,000.00

\$ 500.00 \$ 500.00 \$ 500.00 \$ 500.00 \$ 500.00 \$ 500.00 \$ 500.00

\$ 3,000.00 \$ 3,000.00 \$ 3,000.00 \$ 3,000.00 \$ 3,000.00 \$ 3,000.00 \$ 3,000.00

\$ 3,750.00 \$ 3,750.00 \$ 3,750.00 \$ 3,750.00 \$ 3,750.00 \$ 3,750.00 \$ 3,750.00

\$ 1,500.00 \$ 1,500.00 \$ 1,500.00 \$ 1,500.00 \$ 1,500.00 \$ 1,500.00 \$ 1,500.00

\$ 7,083.33 \$ 7,083.33 \$ 7,083.33 \$ 7,083.33 \$ 7,083.33 \$ 7,083.33 \$ 7,083.33

\$ 5,000.00 \$ 5,000.00 \$ 5,000.00 \$ 5,000.00 \$ 5,000.00 \$ 5,000.00 \$ 5,000.00

O N D

\$ 190,000.00 \$ 190,000.00 \$ 190,000.00

\$ 45,000.00 \$ 45,000.00 \$ 45,000.00

\$ 0.00 \$ 0.00 \$ 21,000.00

\$ 0.00 \$ 0.00 \$ 300,000.00

\$ 1,000.00 \$ 1,000.00 \$ 1,000.00

\$ 500.00 \$ 500.00 \$ 500.00

\$ 3,000.00 \$ 3,000.00 \$ 3,000.00

\$ 3,750.00 \$ 3,750.00 \$ 3,750.00

\$ 1,500.00 \$ 1,500.00 \$ 1,500.00

\$ 7,083.33 \$ 7,083.33 \$ 7,083.37

\$ 5,000.00 \$ 5,000.00 \$ 5,000.00

NOMBRE DEL MUNICIPIO: MUNICIPIO DE VISTA HERMOSA MICHOACAN

PROGRAMA: 2 GOBIERNO TRANSPARENTE, ABIERTO Y FOMENTO A LA CULTURA EDUCATIVA

F2 MODERNIZAR LA ESTRUCTURA Y PROCEDIMIENTOS ADMINISTRATIVOS

P1 LOS SERVICIOS DEL MUNICIPIO SON ACTUALIZADOS PARA MEJORAR LAS DEMANDAS DE LA SOCIEDAD

C1 ACCIONES ADMINISTRATIVAS Y SOCIALES PARA LOS HABITANTES DEL MUNICIPIO, ENCAMINADOS A MEJORA

| CLAVE (6) | ACTIVIDAD (7) | PARTIDAS DE GASTO | | MONTO (10) | E | F |
|---------------|--|---------------------|--|---------------|---------------|---------------|
| | | IDA PRESUPUESTACION | RESERVA PRESUPUESTACION | | | |
| | COORDINAR ACCIONES DE INSPECCION DE NUESTRO GOBIERNO MUNICIPAL | 11301 | SUELDOS BASE. | ##### | \$ 150,000.00 | \$ 150,000.00 |
| iM2-F2-P1-C1- | COORDINAR ACCIONES DE INSPECCION DE NUESTRO GOBIERNO MUNICIPAL | 13201 | PRIMA VACACIONAL | \$ 26,000.00 | \$ 0.00 | \$ 0.00 |
| iM2-F2-P1-C1- | COORDINAR ACCIONES DE INSPECCION DE NUESTRO GOBIERNO MUNICIPAL | 13202 | AGUINALDO O GRATIFICACIÓN DE FIN DE AÑO. | \$ 210,000.00 | \$ 0.00 | \$ 0.00 |
| iM2-F2-P1-C1- | COORDINAR ACCIONES DE INSPECCION DE NUESTRO GOBIERNO MUNICIPAL | 21101 | MATERIALES Y ÚTILES DE OFICINA | \$ 20,000.00 | \$ 1,666.67 | \$ 1,666.67 |

| | | | | | | |
|---------------|--|-------|---|--------------|-------------|-------------|
| iM2-F2-P1-C1- | COORDINAR ACCIONES DE INSPECCION DE NUESTRO GOBIERNO MUNICIPAL | 26103 | COMBUSTIBLES, LUBRICANTES Y ADITIVOS PARA VEHÍCULOS TERRESTRES, AÉREOS, MARÍTIMOS, LACUSTRES Y FLUVIALES DESTINADOS A SERVICIOS ADMINISTRATIVOS | \$ 18,000.00 | \$ 1,500.00 | \$ 1,500.00 |
| iM2-F2-P1-C1- | COORDINAR ACCIONES DE INSPECCION DE NUESTRO GOBIERNO MUNICIPAL | 27101 | VESTUARIO Y UNIFORMES | \$ 6,000.00 | \$ 500.00 | \$ 500.00 |
| iM2-F2-P1-C1- | COORDINAR ACCIONES DE INSPECCION DE NUESTRO GOBIERNO MUNICIPAL | 32901 | OTROS ARRENDAMIENTOS | \$ 6,000.00 | \$ 500.00 | \$ 500.00 |
| iM2-F2-P1-C1- | COORDINAR ACCIONES DE INSPECCION DE NUESTRO GOBIERNO MUNICIPAL | 33104 | OTRAS ASESORÍAS PARA LA OPERACIÓN DE PROGRAMAS | \$ 24,000.00 | \$ 2,000.00 | \$ 2,000.00 |

| | | | | | | |
|---------------|---|-------|---|---------------|-------------|-------------|
| iM2-F2-P1-C1- | COORDINAR ACCIONES DE INSPECCION DE NUESTRO GOBIERNO MUNICIPAL | 37501 | VIÁTICOS NACIONALES. | \$ 18,000.00 | \$ 1,500.00 | \$ 1,500.00 |
| iM2-F2-P1-C1- | COORDINAR ACCIONES DE INSPECCION DE NUESTRO GOBIERNO MUNICIPAL | 38201 | GASTOS DE ORDEN SOCIAL | \$ 45,000.00 | \$ 3,750.00 | \$ 3,750.00 |
| iM2-F2-P1-C1- | COORDINAR ACCIONES DE INSPECCION DE NUESTRO GOBIERNO MUNICIPAL | 39801 | IMPUESTOS SOBRE NÓMINAS Y SIMILARES | \$ 55,000.00 | \$ 4,583.33 | \$ 4,583.33 |
| iM2-F2-P1-C1- | COORDINAR ACCIONES DE INSPECCION DE NUESTRO GOBIERNO MUNICIPAL | 44108 | AYUDAS SOCIALES A LA POBLACIÓN INDIVIDUAL | \$ 100,000.00 | \$ 8,333.33 | \$ 8,333.33 |

\$ 1,500.00 \$ 1,500.00 \$ 1,500.00 \$ 1,500.00 \$ 1,500.00 \$ 1,500.00 \$ 1,500.00

\$ 500.00 \$ 500.00 \$ 500.00 \$ 500.00 \$ 500.00 \$ 500.00 \$ 500.00

\$ 500.00 \$ 500.00 \$ 500.00 \$ 500.00 \$ 500.00 \$ 500.00 \$ 500.00

\$ 2,000.00 \$ 2,000.00 \$ 2,000.00 \$ 2,000.00 \$ 2,000.00 \$ 2,000.00 \$ 2,000.00

\$ 1,500.00 \$ 1,500.00 \$ 1,500.00 \$ 1,500.00 \$ 1,500.00 \$ 1,500.00 \$ 1,500.00

\$ 3,750.00 \$ 3,750.00 \$ 3,750.00 \$ 3,750.00 \$ 3,750.00 \$ 3,750.00 \$ 3,750.00

\$ 4,583.33 \$ 4,583.33 \$ 4,583.33 \$ 4,583.33 \$ 4,583.33 \$ 4,583.33 \$ 4,583.33

\$ 8,333.33 \$ 8,333.33 \$ 8,333.33 \$ 8,333.33 \$ 8,333.33 \$ 8,333.33 \$ 8,333.33

O N D

\$ 150,000.00 \$ 150,000.00 \$ 150,000.00

\$ 0.00 \$ 0.00 \$ 13,000.00

\$ 0.00 \$ 0.00 \$ 210,000.00

\$ 1,666.67 \$ 1,666.67 \$ 1,666.63

\$ 1,500.00 \$ 1,500.00 \$ 1,500.00

\$ 500.00 \$ 500.00 \$ 500.00

\$ 500.00 \$ 500.00 \$ 500.00

\$ 2,000.00 \$ 2,000.00 \$ 2,000.00

\$ 1,500.00 \$ 1,500.00 \$ 1,500.00

\$ 3,750.00 \$ 3,750.00 \$ 3,750.00

\$ 4,583.33 \$ 4,583.33 \$ 4,583.37

\$ 8,333.33 \$ 8,333.33 \$ 8,333.37

NOMBRE DEL MUNICIPIO: MUNICIPIO DE VISTA HERMOSA MICHOACAN
PROGRAMA: 2 GOBIERNO TRANSPARENTE, ABIERTO Y FOMENTO A LA CULTURA EDUCATIVA
F2 MODERNIZAR LA ESTRUCTURA Y PROCEDIMIENTOS ADMINISTRATIVOS
P2 LOS PROGRAMAS DE CONTROL Y REVISION DE BIENES SE IMPLEMENTAN EN EL MUNICIPIO
C1 ENTREGA EN TIEMPO Y FORMA DE LAS OBLIGACIONES ADMINISTRATIVAS, FISCALES Y DE TRASPAREN

| CLAVE (6) | ACTIVIDAD (7) | PARTIDAS DE GASTO | | MONTO (10) | E |
|------------------|---|-------------------|--|---------------|---------------|
| | | IDA PRESUPUEST | CIÓN PRESUPUE | | |
| PGM2-F2-P2-C1-A5 | APLICAR LOS RECURSOS Y FORTALECER EL CONTROL DE LA HACIENDA MUNICIPAL | 11301 | SUELDOS BASE. | ##### | \$ 160,000.00 |
| PGM2-F2-P2-C1-A5 | APLICAR LOS RECURSOS Y FORTALECER EL CONTROL DE LA HACIENDA MUNICIPAL | 13201 | PRIMA VACACIONAL | \$ 28,000.00 | \$ 0.00 |
| PGM2-F2-P2-C1-A5 | APLICAR LOS RECURSOS Y FORTALECER EL CONTROL DE LA HACIENDA MUNICIPAL | 13202 | AGUINALDO O GRATIFICACIÓN DE FIN DE AÑO. | \$ 203,000.00 | \$ 0.00 |
| PGM2-F2-P2-C1-A5 | APLICAR LOS RECURSOS Y FORTALECER EL CONTROL DE LA HACIENDA MUNICIPAL | 21101 | MATERIALES Y ÚTILES DE OFICINA | \$ 120,000.00 | \$ 10,000.00 |

| | | | | | |
|------------------|---|-------|--|--------------|-------------|
| PGM2-F2-P2-C1-A5 | APLICAR LOS RECURSOS Y FORTALECER EL CONTROL DE LA HACIENDA MUNICIPAL | 21201 | MATERIALES Y ÚTILES DE IMPRESIÓN Y REPRODUCCIÓN | \$ 25,000.00 | \$ 2,083.33 |
| PGM2-F2-P2-C1-A5 | APLICAR LOS RECURSOS Y FORTALECER EL CONTROL DE LA HACIENDA MUNICIPAL | 21601 | MATERIAL DE LIMPIEZA | \$ 6,000.00 | \$ 500.00 |
| PGM2-F2-P2-C1-A5 | APLICAR LOS RECURSOS Y FORTALECER EL CONTROL DE LA HACIENDA MUNICIPAL | 22104 | PRODUCTOS ALIMENTICIOS PARA EL PERSONAL EN LAS INSTALACIONES DE LAS DEPENDENCIAS Y ENTIDADES | \$ 18,000.00 | \$ 1,500.00 |
| PGM2-F2-P2-C1-A5 | APLICAR LOS RECURSOS Y FORTALECER EL CONTROL DE LA HACIENDA MUNICIPAL | 25301 | MEDICINAS Y PRODUCTOS FARMACÉUTICOS | \$ 3,600.00 | \$ 300.00 |

| | | | | | |
|------------------|---|-------|---|---------------|--------------|
| PGM2-F2-P2-C1-A5 | APLICAR LOS RECURSOS Y FORTALECER EL CONTROL DE LA HACIENDA MUNICIPAL | 26103 | COMBUSTIBLES, LUBRICANTES Y ADITIVOS PARA VEHÍCULOS TERRESTRES, AÉREOS, MARÍTIMOS, LACUSTRES Y FLUVIALES DESTINADOS A SERVICIOS ADMINISTRATIVOS | \$ 250,000.00 | \$ 20,833.33 |
| PGM2-F2-P2-C1-A5 | APLICAR LOS RECURSOS Y FORTALECER EL CONTROL DE LA HACIENDA MUNICIPAL | 27101 | VESTUARIO Y UNIFORMES | \$ 12,000.00 | \$ 1,000.00 |
| PGM2-F2-P2-C1-A5 | APLICAR LOS RECURSOS Y FORTALECER EL CONTROL DE LA HACIENDA MUNICIPAL | 29301 | REFACCIONES Y ACCESORIOS MENORES DE MOBILIARIO Y EQUIPO DE ADMINISTRACIÓN EDUCACIONAL Y RECREATIVO | \$ 24,000.00 | \$ 2,000.00 |

| | | | | | |
|------------------|---|-------|---|---------------|--------------|
| PGM2-F2-P2-C1-A5 | APLICAR LOS RECURSOS Y FORTALECER EL CONTROL DE LA HACIENDA MUNICIPAL | 31401 | SERVICIO TELEFÓNICO CONVENCIONAL | \$ 12,000.00 | \$ 1,000.00 |
| PGM2-F2-P2-C1-A5 | APLICAR LOS RECURSOS Y FORTALECER EL CONTROL DE LA HACIENDA MUNICIPAL | 32301 | ARRENDAMIENTO DE EQUIPO Y BIENES INFORMÁTICOS | \$ 144,000.00 | \$ 12,000.00 |
| PGM2-F2-P2-C1-A5 | APLICAR LOS RECURSOS Y FORTALECER EL CONTROL DE LA HACIENDA MUNICIPAL | 34101 | SERVICIOS FINANCIEROS Y BANCARIOS | \$ 30,000.00 | \$ 2,500.00 |
| PGM2-F2-P2-C1-A5 | APLICAR LOS RECURSOS Y FORTALECER EL CONTROL DE LA HACIENDA MUNICIPAL | 34102 | COMISIONES BANCARIAS | \$ 18,000.00 | \$ 1,500.00 |

| | | | | | |
|------------------|---|-------|--|--------------|-------------|
| PGM2-F2-P2-C1-A5 | APLICAR LOS RECURSOS Y FORTALECER EL CONTROL DE LA HACIENDA MUNICIPAL | 37204 | PASAJES TERRESTRES NACIONALES PARA SERVIDORES PÚBLICOS EN EL DESEMPEÑO DE COMISIONES Y FUNCIONES OFICIALES | \$ 42,000.00 | \$ 3,500.00 |
| PGM2-F2-P2-C1-A5 | APLICAR LOS RECURSOS Y FORTALECER EL CONTROL DE LA HACIENDA MUNICIPAL | 37501 | VIÁTICOS NACIONALES. | \$ 24,000.00 | \$ 2,000.00 |
| PGM2-F2-P2-C1-A5 | APLICAR LOS RECURSOS Y FORTALECER EL CONTROL DE LA HACIENDA MUNICIPAL | 39501 | PENAS, MULTAS, ACCESORIOS Y ACTUALIZACIONES | \$ 96,000.00 | \$ 8,000.00 |
| PGM2-F2-P2-C1-A5 | APLICAR LOS RECURSOS Y FORTALECER EL CONTROL DE LA HACIENDA MUNICIPAL | 39801 | IMPUESTOS SOBRE NÓMINAS Y SIMILARES | \$ 58,000.00 | \$ 4,833.33 |

MUNICIPIO DE VISTA HERMOSA MICHOACAN
PARTIDAS POR ACTIVIDAD

CIA

CALENDARIO DE PAGOS (11)

F M A M J J A

\$ 160,000.00 \$ 160,000.00 \$ 160,000.00 \$ 160,000.00 \$ 160,000.00 \$ 160,000.00 \$ 160,000.00

\$ 0.00 \$ 0.00 \$ 0.00 \$ 0.00 \$ 14,000.00 \$ 0.00 \$ 0.00

\$ 0.00 \$ 0.00 \$ 0.00 \$ 0.00 \$ 0.00 \$ 0.00 \$ 0.00

\$ 10,000.00 \$ 10,000.00 \$ 10,000.00 \$ 10,000.00 \$ 10,000.00 \$ 10,000.00 \$ 10,000.00

\$ 2,083.33 \$ 2,083.33 \$ 2,083.33 \$ 2,083.33 \$ 2,083.33 \$ 2,083.33 \$ 2,083.33

\$ 500.00 \$ 500.00 \$ 500.00 \$ 500.00 \$ 500.00 \$ 500.00 \$ 500.00

\$ 1,500.00 \$ 1,500.00 \$ 1,500.00 \$ 1,500.00 \$ 1,500.00 \$ 1,500.00 \$ 1,500.00

\$ 300.00 \$ 300.00 \$ 300.00 \$ 300.00 \$ 300.00 \$ 300.00 \$ 300.00

\$ 20,833.33 \$ 20,833.33 \$ 20,833.33 \$ 20,833.33 \$ 20,833.33 \$ 20,833.33 \$ 20,833.33

\$ 1,000.00 \$ 1,000.00 \$ 1,000.00 \$ 1,000.00 \$ 1,000.00 \$ 1,000.00 \$ 1,000.00

\$ 2,000.00 \$ 2,000.00 \$ 2,000.00 \$ 2,000.00 \$ 2,000.00 \$ 2,000.00 \$ 2,000.00

\$ 1,000.00 \$ 1,000.00 \$ 1,000.00 \$ 1,000.00 \$ 1,000.00 \$ 1,000.00 \$ 1,000.00

\$ 12,000.00 \$ 12,000.00 \$ 12,000.00 \$ 12,000.00 \$ 12,000.00 \$ 12,000.00 \$ 12,000.00

\$ 2,500.00 \$ 2,500.00 \$ 2,500.00 \$ 2,500.00 \$ 2,500.00 \$ 2,500.00 \$ 2,500.00

\$ 1,500.00 \$ 1,500.00 \$ 1,500.00 \$ 1,500.00 \$ 1,500.00 \$ 1,500.00 \$ 1,500.00

\$ 3,500.00 \$ 3,500.00 \$ 3,500.00 \$ 3,500.00 \$ 3,500.00 \$ 3,500.00 \$ 3,500.00

\$ 2,000.00 \$ 2,000.00 \$ 2,000.00 \$ 2,000.00 \$ 2,000.00 \$ 2,000.00 \$ 2,000.00

\$ 8,000.00 \$ 8,000.00 \$ 8,000.00 \$ 8,000.00 \$ 8,000.00 \$ 8,000.00 \$ 8,000.00

\$ 4,833.33 \$ 4,833.33 \$ 4,833.33 \$ 4,833.33 \$ 4,833.33 \$ 4,833.33 \$ 4,833.33

S O N D

\$ 160,000.00 \$ 160,000.00 \$ 160,000.00 \$ 160,000.00

\$ 0.00 \$ 0.00 \$ 0.00 \$ 14,000.00

\$ 0.00 \$ 0.00 \$ 0.00 \$ 203,000.00

\$ 10,000.00 \$ 10,000.00 \$ 10,000.00 \$ 10,000.00

\$ 2,083.33 \$ 2,083.33 \$ 2,083.33 \$ 2,083.37

\$ 500.00 \$ 500.00 \$ 500.00 \$ 500.00

\$ 1,500.00 \$ 1,500.00 \$ 1,500.00 \$ 1,500.00

\$ 300.00 \$ 300.00 \$ 300.00 \$ 300.00

\$ 20,833.33 \$ 20,833.33 \$ 20,833.33 \$ 20,833.37

\$ 1,000.00 \$ 1,000.00 \$ 1,000.00 \$ 1,000.00

\$ 2,000.00 \$ 2,000.00 \$ 2,000.00 \$ 2,000.00

\$ 1,000.00 \$ 1,000.00 \$ 1,000.00 \$ 1,000.00

\$ 12,000.00 \$ 12,000.00 \$ 12,000.00 \$ 12,000.00

\$ 2,500.00 \$ 2,500.00 \$ 2,500.00 \$ 2,500.00

\$ 1,500.00 \$ 1,500.00 \$ 1,500.00 \$ 1,500.00

\$ 3,500.00 \$ 3,500.00 \$ 3,500.00 \$ 3,500.00

\$ 2,000.00 \$ 2,000.00 \$ 2,000.00 \$ 2,000.00

\$ 8,000.00 \$ 8,000.00 \$ 8,000.00 \$ 8,000.00

\$ 4,833.33 \$ 4,833.33 \$ 4,833.33 \$ 4,833.37

NOMBRE DEL MUNICIPIO: MUNICIPIO DE VISTA HERMOSA MICHOACAN

PROGRAMA: 1 BIENESTAR SOCIAL, ECONOMICA Y SUSTENTABILIDAD AMBIENTAL

F1 ABATIMIENTO DE LOS REZAGOS E IMPULSO AL DESARROLLO PARA EL BIENESTAR DE LOS HABITANTES

P2 ATENDER A LA POBLACION EN GENERAL, CON ACTIVIDADES REFERENTES A LA PRESTACION DE SERVICIOS

C1 CAPACITACIÓN A LOS GRUPOS DE TRABAJO QUE CUBRAN LOS RUBROS DE SERVICIOS MUNICIPALES

| CLAVE (6) | ACTIVIDAD (7) | PARTIDAS DE GASTO | | MONTO (10) | E | F |
|---------------|--|---------------------|---|---------------|---------------|---------------|
| | | IDA PRESUPUESTACION | PRESUPUE: | | | |
| iM1-F1-P2-C1- | CONTROLAR LA DISTRIBUCIO N DEL PERSONAL E INSUMOS EN EL MUNICIPIO | 11301 | SUELDOS BASE. | ##### | \$ 700,000.00 | \$ 700,000.00 |
| iM1-F1-P2-C1- | CONTROLAR LA DISTRIBUCIO N DEL PERSONAL E INSUMOS EN EL MUNICIPIO | 13201 | PRIMA VACACIONAL | \$ 120,000.00 | \$ 0.00 | \$ 0.00 |
| iM1-F1-P2-C1- | CONTROLAR LA DISTRIBUCIO N DEL PERSONAL E INSUMOS EN EL MUNICIPIO | 13202 | AGUINALDO O GRATIFICACI ÓN DE FIN DE AÑO. | \$ 900,000.00 | \$ 0.00 | \$ 0.00 |
| iM1-F1-P2-C1- | CONTROLAR LA DISTRIBUCIO N DEL PERSONAL E INSUMOS EN EL MUNICIPIO | 13414 | COMPENSAC IONES EXTRAORDIN ARIAS. | \$ 30,000.00 | \$ 30,000.00 | \$ 0.00 |
| iM1-F1-P2-C1- | CONTROLAR LA DISTRIBUCIO N DEL PERSONAL E INSUMOS EN EL MUNICIPIO | 21101 | MATERIALES Y ÚTILES DE OFICINA | \$ 150,000.00 | \$ 12,500.00 | \$ 12,500.00 |

| | | | | | | |
|---------------|--|-------|--|---------------|--------------|--------------|
| iM1-F1-P2-C1- | CONTROLAR LA DISTRIBUCION DEL PERSONAL E INSUMOS EN EL MUNICIPIO | 21201 | MATERIALES Y ÚTILES DE IMPRESIÓN Y REPRODUCCIÓN | \$ 36,000.00 | \$ 3,000.00 | \$ 3,000.00 |
| iM1-F1-P2-C1- | CONTROLAR LA DISTRIBUCION DEL PERSONAL E INSUMOS EN EL MUNICIPIO | 21601 | MATERIAL DE LIMPIEZA | \$ 120,000.00 | \$ 10,000.00 | \$ 10,000.00 |
| iM1-F1-P2-C1- | CONTROLAR LA DISTRIBUCION DEL PERSONAL E INSUMOS EN EL MUNICIPIO | 22104 | PRODUCTOS ALIMENTICIOS PARA EL PERSONAL EN LAS INSTALACIONES DE LAS DEPENDENCIAS Y ENTIDADES | \$ 80,000.00 | \$ 6,666.67 | \$ 6,666.67 |
| iM1-F1-P2-C1- | CONTROLAR LA DISTRIBUCION DEL PERSONAL E INSUMOS EN EL MUNICIPIO | 24101 | PRODUCTOS MINERALES NO METÁLICOS | \$ 180,000.00 | \$ 15,000.00 | \$ 15,000.00 |
| iM1-F1-P2-C1- | CONTROLAR LA DISTRIBUCION DEL PERSONAL E INSUMOS EN EL MUNICIPIO | 24201 | CEMENTO Y PRODUCTOS DE CONCRETO | \$ 30,000.00 | \$ 2,500.00 | \$ 2,500.00 |

| | | | | | | |
|---------------|--|-------|--|---------------------|---------------|---------------|
| iM1-F1-P2-C1- | CONTROLAR LA DISTRIBUCIO N DEL PERSONAL E INSUMOS EN EL MUNICIPIO | 24601 | MATERIAL ELÉCTRICO Y ELECTRONIC O | \$ 400,000.00 | \$ 33,333.33 | \$ 33,333.33 |
| iM1-F1-P2-C1- | CONTROLAR LA DISTRIBUCIO N DEL PERSONAL E INSUMOS EN EL MUNICIPIO | 24901 | OTROS MATERIALES Y ARTÍCULOS DE CONSTRUCCI ÓN Y REPARACIÓN | \$ 50,000.00 | \$ 4,166.67 | \$ 4,166.67 |
| iM1-F1-P2-C1- | CONTROLAR LA DISTRIBUCIO N DEL PERSONAL E INSUMOS EN EL MUNICIPIO | 25301 | MEDICINAS Y PRODUCTOS FARMACÉUTI COS | \$ 24,000.00 | \$ 2,000.00 | \$ 2,000.00 |
| iM1-F1-P2-C1- | CONTROLAR LA DISTRIBUCIO N DEL PERSONAL E INSUMOS EN EL MUNICIPIO | 26103 | COMBUSTIBL ES, LUBRICANTE S Y ADITIVOS PARA VEHÍCULOS TERRESTRES, AÉREOS, MARÍTIMOS, LACUSTRES Y FLUVIALES DESTINADOS A SERVICIOS ADMINISTRA TIVOS | ##### \$ 150,000.00 | \$ 150,000.00 | \$ 150,000.00 |

| | | | | | | |
|---------------|--|-------|--|---------------|---------------|---------------|
| iM1-F1-P2-C1- | CONTROLAR LA DISTRIBUCIO N DEL PERSONAL E INSUMOS EN EL MUNICIPIO | 27101 | VESTUARIO Y UNIFORMES | \$ 50,000.00 | \$ 4,166.67 | \$ 4,166.67 |
| iM1-F1-P2-C1- | CONTROLAR LA DISTRIBUCIO N DEL PERSONAL E INSUMOS EN EL MUNICIPIO | 27201 | PRENDAS DE PROTECCIÓN PERSONAL | \$ 9,000.00 | \$ 0.00 | \$ 3,000.00 |
| iM1-F1-P2-C1- | CONTROLAR LA DISTRIBUCIO N DEL PERSONAL E INSUMOS EN EL MUNICIPIO | 27301 | ARTÍCULOS DEPORTIVOS | \$ 24,000.00 | \$ 2,000.00 | \$ 2,000.00 |
| iM1-F1-P2-C1- | CONTROLAR LA DISTRIBUCIO N DEL PERSONAL E INSUMOS EN EL MUNICIPIO | 29101 | HERRAMIENT AS MENORES | \$ 250,000.00 | \$ 20,833.33 | \$ 20,833.33 |
| iM1-F1-P2-C1- | CONTROLAR LA DISTRIBUCIO N DEL PERSONAL E INSUMOS EN EL MUNICIPIO | 29601 | REFACCIONE S Y ACCESORIOS MENORES DE EQUIPO DE TRANSPORTE | \$ 120,000.00 | \$ 10,000.00 | \$ 10,000.00 |
| iM1-F1-P2-C1- | CONTROLAR LA DISTRIBUCIO N DEL PERSONAL E INSUMOS EN EL MUNICIPIO | 31101 | SERVICIO DE ENERGÍA ELÉCTRICA EN EDIFICACION ES OFICIALES. | ##### | \$ 120,000.00 | \$ 120,000.00 |

| | | | | | | | |
|---------------|--|-------|--|-------|---------------|---------------|--------------|
| iM1-F1-P2-C1- | CONTROLAR LA DISTRIBUCIO N DEL PERSONAL E INSUMOS EN EL MUNICIPIO | 31102 | SERVICIO DE ENERGIA ELÉCTRICA PARA ALUMBRADO PUBLICO. | ##### | \$ 250,000.00 | \$ 250,000.00 | |
| iM1-F1-P2-C1- | CONTROLAR LA DISTRIBUCIO N DEL PERSONAL E INSUMOS EN EL MUNICIPIO | 31401 | SERVICIO TELFÓNICO CONVENCIO NAL | | \$ 18,000.00 | \$ 1,500.00 | \$ 1,500.00 |
| iM1-F1-P2-C1- | CONTROLAR LA DISTRIBUCIO N DEL PERSONAL E INSUMOS EN EL MUNICIPIO | 31901 | SERVICIOS INTEGRALES DE TELECOMUN CACIÓN | | \$ 6,000.00 | \$ 500.00 | \$ 500.00 |
| iM1-F1-P2-C1- | CONTROLAR LA DISTRIBUCIO N DEL PERSONAL E INSUMOS EN EL MUNICIPIO | 32601 | ARRENDAMI ENTO DE MAQUINARI A, EQUIPO Y HERRAMIEN TAS DE USO ADMINISTRA TIVO. | | \$ 200,000.00 | \$ 16,666.67 | \$ 16,666.67 |
| iM1-F1-P2-C1- | CONTROLAR LA DISTRIBUCIO N DEL PERSONAL E INSUMOS EN EL MUNICIPIO | 34501 | SEGURO DE BIENES PATRIMONIA LES | | \$ 45,000.00 | \$ 3,750.00 | \$ 3,750.00 |

| | | | | | |
|---|-------|---|---------------|--------------|--------------|
| CONTROLAR LA DISTRIBUCIO N DEL PERSONAL E | 35101 | MANTENIMI ENTO Y CONSERVACI ÓN DE INMUEBLES PARA LA | \$ 60,000.00 | \$ 5,000.00 | \$ 5,000.00 |
| INSUMOS EN EL MUNICIPIO | | PRESTACIÓN DE SERVICIOS ADMINISTRA TIVOS | | | |
| CONTROLAR LA DISTRIBUCIO N DEL PERSONAL E | 35102 | MANTENIMI ENTO Y CONSERVACI ÓN DE INMUEBLES PARA LA | \$ 400,000.00 | \$ 33,333.33 | \$ 33,333.33 |
| INSUMOS EN EL MUNICIPIO | | PRESTACIÓN DE SERVICIOS PÚBLICOS REPARACIÓN | | | |
| CONTROLAR LA DISTRIBUCIO N DEL PERSONAL E | 35501 | MANTENIMI ENTO Y CONSERVAC ÓN DE EQUIPO DE TRANSPORTE | \$ 600,000.00 | \$ 50,000.00 | \$ 50,000.00 |
| INSUMOS EN EL MUNICIPIO | | | | | |
| CONTROLAR LA DISTRIBUCIO N DEL PERSONAL E | 35703 | INSTALACIÓN , REPARACIÓN , MANTENIMI ENTO Y CONSERVACI ÓN DE MAQUINARI A Y EQUIPO PARA LA | \$ 400,000.00 | \$ 33,333.33 | \$ 33,333.33 |
| INSUMOS EN EL MUNICIPIO | | PRESTACIÓN DE SERVICIOS PÚBLICOS | | | |

| | | | | | | |
|---------------|--|-------|--|---------------|--------------|--------------|
| iM1-F1-P2-C1- | CONTROLAR LA DISTRIBUCIO N DEL PERSONAL E INSUMOS EN EL MUNICIPIO CONTROLAR LA DISTRIBUCIO N DEL PERSONAL E INSUMOS EN EL MUNICIPIO | 35901 | SERVICIOS DE JARDINERÍA Y FUMIGACIÓN | \$ 75,000.00 | \$ 6,250.00 | \$ 6,250.00 |
| iM1-F1-P2-C1- | CONTROLAR LA DISTRIBUCIO N DEL PERSONAL E INSUMOS EN EL MUNICIPIO | 39801 | IMPUESTOS SOBRE NÓMINAS Y SIMILARES | \$ 255,000.00 | \$ 21,250.00 | \$ 21,250.00 |

CIPIO DE VISTA HERMOSA MICHOACAN
PARTIDAS POR ACTIVIDAD

CALENDARIO DE PAGOS (11)

M A M J J A S

\$ 700,000.00 \$ 700,000.00 \$ 700,000.00 \$ 700,000.00 \$ 700,000.00 \$ 700,000.00 \$ 700,000.00

\$ 0.00 \$ 0.00 \$ 0.00 \$ 60,000.00 \$ 0.00 \$ 0.00 \$ 0.00

\$ 0.00 \$ 0.00 \$ 0.00 \$ 0.00 \$ 0.00 \$ 0.00 \$ 0.00

\$ 0.00 \$ 0.00 \$ 0.00 \$ 0.00 \$ 0.00 \$ 0.00 \$ 0.00

\$ 12,500.00 \$ 12,500.00 \$ 12,500.00 \$ 12,500.00 \$ 12,500.00 \$ 12,500.00 \$ 12,500.00

\$ 3,000.00 \$ 3,000.00 \$ 3,000.00 \$ 3,000.00 \$ 3,000.00 \$ 3,000.00 \$ 3,000.00

\$ 10,000.00 \$ 10,000.00 \$ 10,000.00 \$ 10,000.00 \$ 10,000.00 \$ 10,000.00 \$ 10,000.00

\$ 6,666.67 \$ 6,666.67 \$ 6,666.67 \$ 6,666.67 \$ 6,666.67 \$ 6,666.67 \$ 6,666.67

\$ 15,000.00 \$ 15,000.00 \$ 15,000.00 \$ 15,000.00 \$ 15,000.00 \$ 15,000.00 \$ 15,000.00

\$ 2,500.00 \$ 2,500.00 \$ 2,500.00 \$ 2,500.00 \$ 2,500.00 \$ 2,500.00 \$ 2,500.00

\$ 33,333.33 \$ 33,333.33 \$ 33,333.33 \$ 33,333.33 \$ 33,333.33 \$ 33,333.33 \$ 33,333.33

\$ 4,166.67 \$ 4,166.67 \$ 4,166.67 \$ 4,166.67 \$ 4,166.67 \$ 4,166.67 \$ 4,166.67

\$ 2,000.00 \$ 2,000.00 \$ 2,000.00 \$ 2,000.00 \$ 2,000.00 \$ 2,000.00 \$ 2,000.00

\$ 150,000.00 \$ 150,000.00 \$ 150,000.00 \$ 150,000.00 \$ 150,000.00 \$ 150,000.00 \$ 150,000.00

\$ 4,166.67 \$ 4,166.67 \$ 4,166.67 \$ 4,166.67 \$ 4,166.67 \$ 4,166.67 \$ 4,166.67

\$ 0.00 \$ 0.00 \$ 3,000.00 \$ 0.00 \$ 0.00 \$ 0.00 \$ 3,000.00

\$ 2,000.00 \$ 2,000.00 \$ 2,000.00 \$ 2,000.00 \$ 2,000.00 \$ 2,000.00 \$ 2,000.00

\$ 20,833.33 \$ 20,833.33 \$ 20,833.33 \$ 20,833.33 \$ 20,833.33 \$ 20,833.33 \$ 20,833.33

\$ 10,000.00 \$ 10,000.00 \$ 10,000.00 \$ 10,000.00 \$ 10,000.00 \$ 10,000.00 \$ 10,000.00

\$ 120,000.00 \$ 120,000.00 \$ 120,000.00 \$ 120,000.00 \$ 120,000.00 \$ 120,000.00 \$ 120,000.00

\$ 250,000.00 \$ 250,000.00 \$ 250,000.00 \$ 250,000.00 \$ 250,000.00 \$ 250,000.00 \$ 250,000.00

\$ 1,500.00 \$ 1,500.00 \$ 1,500.00 \$ 1,500.00 \$ 1,500.00 \$ 1,500.00 \$ 1,500.00

\$ 500.00 \$ 500.00 \$ 500.00 \$ 500.00 \$ 500.00 \$ 500.00 \$ 500.00

\$ 16,666.67 \$ 16,666.67 \$ 16,666.67 \$ 16,666.67 \$ 16,666.67 \$ 16,666.67 \$ 16,666.67

\$ 3,750.00 \$ 3,750.00 \$ 3,750.00 \$ 3,750.00 \$ 3,750.00 \$ 3,750.00 \$ 3,750.00

\$ 5,000.00 \$ 5,000.00 \$ 5,000.00 \$ 5,000.00 \$ 5,000.00 \$ 5,000.00 \$ 5,000.00

\$ 33,333.33 \$ 33,333.33 \$ 33,333.33 \$ 33,333.33 \$ 33,333.33 \$ 33,333.33 \$ 33,333.33

\$ 50,000.00 \$ 50,000.00 \$ 50,000.00 \$ 50,000.00 \$ 50,000.00 \$ 50,000.00 \$ 50,000.00

\$ 33,333.33 \$ 33,333.33 \$ 33,333.33 \$ 33,333.33 \$ 33,333.33 \$ 33,333.33 \$ 33,333.33

\$ 6,250.00 \$ 6,250.00 \$ 6,250.00 \$ 6,250.00 \$ 6,250.00 \$ 6,250.00 \$ 6,250.00

\$ 21,250.00 \$ 21,250.00 \$ 21,250.00 \$ 21,250.00 \$ 21,250.00 \$ 21,250.00 \$ 21,250.00

O **N** **D**

\$ 700,000.00 \$ 700,000.00 \$ 700,000.00

\$ 0.00 \$ 0.00 \$ 60,000.00

\$ 0.00 \$ 0.00 \$ 900,000.00

\$ 0.00 \$ 0.00 \$ 0.00

\$ 12,500.00 \$ 12,500.00 \$ 12,500.00

\$ 3,000.00 \$ 3,000.00 \$ 3,000.00

\$ 10,000.00 \$ 10,000.00 \$ 10,000.00

\$ 6,666.67 \$ 6,666.67 \$ 6,666.63

\$ 15,000.00 \$ 15,000.00 \$ 15,000.00

\$ 2,500.00 \$ 2,500.00 \$ 2,500.00

\$ 33,333.33 \$ 33,333.33 \$ 33,333.37

\$ 4,166.67 \$ 4,166.67 \$ 4,166.63

\$ 2,000.00 \$ 2,000.00 \$ 2,000.00

\$ 150,000.00 \$ 150,000.00 \$ 150,000.00

\$ 4,166.67 \$ 4,166.67 \$ 4,166.63

\$ 0.00 \$ 0.00 \$ 0.00

\$ 2,000.00 \$ 2,000.00 \$ 2,000.00

\$ 20,833.33 \$ 20,833.33 \$ 20,833.37

\$ 10,000.00 \$ 10,000.00 \$ 10,000.00

\$ 120,000.00 \$ 120,000.00 \$ 120,000.00

\$ 250,000.00 \$ 250,000.00 \$ 250,000.00

\$ 1,500.00 \$ 1,500.00 \$ 1,500.00

\$ 500.00 \$ 500.00 \$ 500.00

\$ 16,666.67 \$ 16,666.67 \$ 16,666.63

\$ 3,750.00 \$ 3,750.00 \$ 3,750.00

\$ 5,000.00 \$ 5,000.00 \$ 5,000.00

\$ 33,333.33 \$ 33,333.33 \$ 33,333.37

\$ 50,000.00 \$ 50,000.00 \$ 50,000.00

\$ 33,333.33 \$ 33,333.33 \$ 33,333.37

\$ 6,250.00 \$ 6,250.00 \$ 6,250.00

\$ 21,250.00 \$ 21,250.00 \$ 21,250.00

NOMBRE DEL MUNICIPIO: MUNICIPIO DE VISTA HERMOSA MICHOACAN
PROGRAMA: 2 GOBIERNO TRANSPARENTE, ABIERTO Y FOMENTO A LA CULTURA EDUCATIVA
F2 MODERNIZAR LA ESTRUCTURA Y PROCEDIMIENTOS ADMINISTRATIVOS
P2 LOS PROGRAMAS DE CONTROL Y REVISION DE BIENES SE IMPLEMENTAN EN EL MUNICIPIO
C1 ENTREGA EN TIEMPO Y FORMA DE LAS OBLIGACIONES ADMINISTRATIVAS, FISCALES Y DE TRASPARENCIA

| CLAVE (6) | ACTIVIDAD (7) | PARTIDAS DE GASTO | | MONTO (10) | E | F |
|--------------|--|-------------------|---|---------------|--------------|--------------|
| | | IDA PRESUPUEST | ACION PRESUPUE | | | |
| M2-F2-P2-C1- | EVALUACION Y CONTROL DE LOS PROGRAMAS PRESUPUEST | | SUELDOS BASE. | | | |
| | ARIOS E | 11301 | | \$ 576,000.00 | \$ 48,000.00 | \$ 48,000.00 |
| | INDICADORE S DEL MUNICIPIO | | | | | |
| M2-F2-P2-C1- | EVALUACION Y CONTROL DE LOS PROGRAMAS PRESUPUEST | | PRIMA VACACIONAL | | | |
| | ARIOS E | 13201 | | \$ 10,000.00 | \$ 0.00 | \$ 0.00 |
| | INDICADORE S DEL MUNICIPIO | | | | | |
| M2-F2-P2-C1- | EVALUACION Y CONTROL DE LOS PROGRAMAS PRESUPUEST | | AGUINALDO O GRATIFICACION DE FIN DE AÑO. | | | |
| | ARIOS E | 13202 | | \$ 65,000.00 | \$ 0.00 | \$ 0.00 |
| | INDICADORE S DEL MUNICIPIO | | | | | |

| | | | | | |
|---|-------|--|--------------|-------------|-------------|
| EVALUACION Y CONTROL DE LOS PROGRAMAS PRESUPUEST ARIOS E INDICADORE S DEL MUNICIPIO | 21101 | MATERIALES Y ÚTILES DE OFICINA | \$ 6,000.00 | \$ 500.00 | \$ 500.00 |
| EVALUACION Y CONTROL DE LOS PROGRAMAS PRESUPUEST ARIOS E INDICADORE S DEL MUNICIPIO | 36101 | DIFUSIÓN DE MENSAJES SOBRE PROGRAMAS Y ACTIVIDADES GUBERNAME NTALES | \$ 8,675.00 | \$ 722.92 | \$ 722.92 |
| EVALUACION Y CONTROL DE LOS PROGRAMAS PRESUPUEST ARIOS E INDICADORE S DEL MUNICIPIO | 36101 | DIFUSIÓN DE MENSAJES SOBRE PROGRAMAS Y ACTIVIDADES GUBERNAME NTALES | \$ 51,325.00 | \$ 4,277.08 | \$ 4,277.08 |
| EVALUACION Y CONTROL DE LOS PROGRAMAS PRESUPUEST ARIOS E INDICADORE S DEL MUNICIPIO | 36301 | SERVICIOS DE CREATIVIDAD , PREPRODUC CIÓN Y PRODUCCIÓN DE PUBLICIDAD, EXCEPTO INTERNET | \$ 12,000.00 | \$ 1,000.00 | \$ 1,000.00 |

| | | | | | | |
|---------------|---|-------|--|--------------|-------------|-------------|
| iM2-F2-P2-C1- | EVALUACION Y CONTROL DE LOS PROGRAMAS PRESUPUEST ARIOS E INDICADORE S DEL MUNICIPIO | 39801 | IMPUESTOS SOBRE NÓMINAS Y SIMILARES | \$ 18,000.00 | \$ 1,500.00 | \$ 1,500.00 |
| iM2-F2-P2-C1- | EVALUACION Y CONTROL DE LOS PROGRAMAS PRESUPUEST ARIOS E INDICADORE S DEL MUNICIPIO | 51501 | BIENES INFORMÁTIC OS | \$ 10,000.00 | \$ 0.00 | \$ 0.00 |

CIPIO DE VISTA HERMOSA MICHOACAN
PARTIDAS POR ACTIVIDAD

CALENDARIO DE PAGOS (11)

M A M J J A S

\$ 48,000.00 \$ 48,000.00 \$ 48,000.00 \$ 48,000.00 \$ 48,000.00 \$ 48,000.00 \$ 48,000.00

\$ 0.00 \$ 0.00 \$ 0.00 \$ 5,000.00 \$ 0.00 \$ 0.00 \$ 0.00

\$ 0.00 \$ 0.00 \$ 0.00 \$ 0.00 \$ 0.00 \$ 0.00 \$ 0.00

\$ 500.00 \$ 500.00 \$ 500.00 \$ 500.00 \$ 500.00 \$ 500.00 \$ 500.00

\$ 722.92 \$ 722.92 \$ 722.92 \$ 722.92 \$ 722.92 \$ 722.92 \$ 722.92

\$ 4,277.08 \$ 4,277.08 \$ 4,277.08 \$ 4,277.08 \$ 4,277.08 \$ 4,277.08 \$ 4,277.08

\$ 1,000.00 \$ 1,000.00 \$ 1,000.00 \$ 1,000.00 \$ 1,000.00 \$ 1,000.00 \$ 1,000.00

\$ 1,500.00 \$ 1,500.00 \$ 1,500.00 \$ 1,500.00 \$ 1,500.00 \$ 1,500.00 \$ 1,500.00

\$ 0.00 \$ 0.00 \$ 0.00 \$ 10,000.00 \$ 0.00 \$ 0.00 \$ 0.00

O **N** **D**

\$ 48,000.00 \$ 48,000.00 \$ 48,000.00

\$ 0.00 \$ 0.00 \$ 5,000.00

\$ 0.00 \$ 0.00 \$ 65,000.00

\$ 500.00 \$ 500.00 \$ 500.00

\$ 722.92 \$ 722.92 \$ 722.88

\$ 4,277.08 \$ 4,277.08 \$ 4,277.12

\$ 1,000.00 \$ 1,000.00 \$ 1,000.00

\$ 1,500.00 \$ 1,500.00 \$ 1,500.00

\$ 0.00 \$ 0.00 \$ 0.00

NOMBRE DEL MUNICIPIO: MUNICIPIO DE VISTA HERMOSA MICHOACAN

PROGRAMA: 3 SEGURIDAD, JUSTICIA Y PAZ SOCIAL

F3 CONSERVAR Y LA PROCURAR LA ASISTENCIA SOCIAL, COMO LAS ACTIVIDADES DE SEGURIDAD PUBLICA

P1 ASISTENCIA SOCIAL IMPLEMENTADA PARA SU MEJORAMIENTO

C1 CONCLUSION REGLAMENTOS Y PROCESOS DE ORGANIZACION EN LA ASISTENCIA SOCIAL

| CLAVE (6) | ACTIVIDAD (7) | PARTIDAS DE GASTO | | MONTO (10) | E | F |
|---------------|--|---------------------|--|---------------|---------------|---------------|
| | | IDA PRESUPUESTACION | PRESUPUE: | | | |
| iM3-F3-P1-C1- | ACCIONES QUE PROMUEVAN EL DESARROLLO INTEGRAL DE LAS FAMILIAS | 11301 | SUELDOS BASE. | ##### | \$ 130,000.00 | \$ 130,000.00 |
| iM3-F3-P1-C1- | ACCIONES QUE PROMUEVAN EL DESARROLLO INTEGRAL DE LAS FAMILIAS | 13201 | PRIMA VACACIONAL . | \$ 24,000.00 | \$ 0.00 | \$ 0.00 |
| iM3-F3-P1-C1- | ACCIONES QUE PROMUEVAN EL DESARROLLO INTEGRAL DE LAS FAMILIAS | 13202 | AGUINALDO O GRATIFICACION DE FIN DE AÑO. | \$ 181,000.00 | \$ 0.00 | \$ 0.00 |
| iM3-F3-P1-C1- | ACCIONES QUE PROMUEVAN EL DESARROLLO INTEGRAL DE LAS FAMILIAS | 21101 | MATERIALES Y ÚTILES DE OFICINA | \$ 24,000.00 | \$ 2,000.00 | \$ 2,000.00 |
| iM3-F3-P1-C1- | ACCIONES QUE PROMUEVAN EL DESARROLLO INTEGRAL DE LAS FAMILIAS | 21201 | MATERIALES Y ÚTILES DE IMPRESIÓN Y REPRODUCCIÓN | \$ 8,000.00 | \$ 666.67 | \$ 666.67 |

| | | | | | | |
|---------------|---|-------|--|--------------|-------------|-------------|
| iM3-F3-P1-C1- | ACCIONES QUE PROMUEVAN EL DESARROLLO INTEGRAL DE LAS FAMILIAS | 21601 | MATERIAL DE LIMPIEZA | \$ 8,000.00 | \$ 666.67 | \$ 666.67 |
| iM3-F3-P1-C1- | ACCIONES QUE PROMUEVAN EL DESARROLLO INTEGRAL DE LAS FAMILIAS | 22102 | PRODUCTOS ALIMENTICIOS PARA PERSONAS DERIVADO DE LA PRESTACIÓN DE SERVICIOS PÚBLICOS EN UNIDADES DE SALUD, EDUCATIVAS, DE READAPTACION SOCIAL Y OTRAS. | \$ 80,000.00 | \$ 6,666.67 | \$ 6,666.67 |
| iM3-F3-P1-C1- | ACCIONES QUE PROMUEVAN EL DESARROLLO INTEGRAL DE LAS FAMILIAS | 22104 | PRODUCTOS ALIMENTICIOS PARA EL PERSONAL EN LAS INSTALACIONES DE LAS DEPENDENCIAS Y ENTIDADES | \$ 45,000.00 | \$ 3,750.00 | \$ 3,750.00 |
| iM3-F3-P1-C1- | ACCIONES QUE PROMUEVAN EL DESARROLLO INTEGRAL DE LAS FAMILIAS | 22301 | UTENSILIOS PARA EL SERVICIO DE ALIMENTACIÓN | \$ 5,000.00 | \$ 416.67 | \$ 416.67 |

| | | | | | | |
|---------------|---|-------|---|---------------|--------------|--------------|
| iM3-F3-P1-C1- | ACCIONES QUE PROMUEVAN EL DESARROLLO INTEGRAL DE LAS FAMILIAS | 24601 | MATERIAL ELÉCTRICO Y ELECTRONICO | \$ 6,000.00 | \$ 500.00 | \$ 500.00 |
| iM3-F3-P1-C1- | ACCIONES QUE PROMUEVAN EL DESARROLLO INTEGRAL DE LAS FAMILIAS | 25301 | MEDICINAS Y PRODUCTOS FARMACÉUTICOS | \$ 135,000.00 | \$ 11,250.00 | \$ 11,250.00 |
| iM3-F3-P1-C1- | ACCIONES QUE PROMUEVAN EL DESARROLLO INTEGRAL DE LAS FAMILIAS | 26103 | COMBUSTIBLES, LUBRICANTES Y ADITIVOS PARA VEHÍCULOS TERRESTRES, AÉREOS, MARÍTIMOS, LACUSTRES Y FLUVIALES DESTINADOS A SERVICIOS ADMINISTRATIVOS | \$ 36,000.00 | \$ 3,000.00 | \$ 3,000.00 |
| iM3-F3-P1-C1- | ACCIONES QUE PROMUEVAN EL DESARROLLO INTEGRAL DE LAS FAMILIAS | 32302 | ARRENDAMIENTO DE MOBILIARIO | \$ 60,000.00 | \$ 5,000.00 | \$ 5,000.00 |

| | | | | | | |
|---------------|---|-------|---|--------------|-------------|-------------|
| iM3-F3-P1-C1- | ACCIONES QUE PROMUEVAN EL DESARROLLO INTEGRAL DE LAS FAMILIAS | 33401 | SERVICIOS PARA CAPACITACIÓN A SERVIDORES PÚBLICOS | \$ 24,000.00 | \$ 2,000.00 | \$ 2,000.00 |
| iM3-F3-P1-C1- | ACCIONES QUE PROMUEVAN EL DESARROLLO INTEGRAL DE LAS FAMILIAS | 34601 | ALMACENAJE , EMBALAJE Y ENVASE | \$ 20,000.00 | \$ 1,666.67 | \$ 1,666.67 |
| iM3-F3-P1-C1- | ACCIONES QUE PROMUEVAN EL DESARROLLO INTEGRAL DE LAS FAMILIAS | 34701 | FLETES Y MANIOBRAS | \$ 45,000.00 | \$ 3,750.00 | \$ 3,750.00 |
| iM3-F3-P1-C1- | ACCIONES QUE PROMUEVAN EL DESARROLLO INTEGRAL DE LAS FAMILIAS | 35501 | REPARACIÓN , MANTENIMIENTO Y CONSERVACIÓN DE EQUIPO DE TRANSPORTE | \$ 40,000.00 | \$ 3,333.33 | \$ 3,333.33 |
| iM3-F3-P1-C1- | ACCIONES QUE PROMUEVAN EL DESARROLLO INTEGRAL DE LAS FAMILIAS | 37501 | VIÁTICOS NACIONALES. | \$ 25,000.00 | \$ 2,083.33 | \$ 2,083.33 |
| iM3-F3-P1-C1- | ACCIONES QUE PROMUEVAN EL DESARROLLO INTEGRAL DE LAS FAMILIAS | 38201 | GASTOS DE ORDEN SOCIAL | \$ 50,000.00 | \$ 4,166.67 | \$ 4,166.67 |

| | | | | | | |
|---------------|--|-------|---|--------------|--------------|-------------|
| iM3-F3-P1-C1- | ACCIONES QUE PROMUEVAN EL DESARROLLO INTEGRAL DE LAS FAMILIAS | 39801 | IMPUESTOS SOBRE NÓMINAS Y SIMILARES | \$ 50,000.00 | \$ 4,166.67 | \$ 4,166.67 |
| iM3-F3-P1-C1- | ACCIONES QUE PROMUEVAN EL DESARROLLO INTEGRAL DE LAS FAMILIAS | 44108 | AYUDAS SOCIALES A LA POBLACIÓN INDIVIDUAL | \$ 90,000.00 | \$ 7,500.00 | \$ 7,500.00 |
| iM3-F3-P1-C1- | ACCIONES QUE PROMUEVAN EL DESARROLLO INTEGRAL DE LAS FAMILIAS | 51101 | MOBILIARIO | \$ 30,000.00 | \$ 30,000.00 | \$ 0.00 |
| iM3-F3-P1-C1- | ACCIONES QUE PROMUEVAN EL DESARROLLO INTEGRAL DE LAS FAMILIAS | 51901 | EQUIPO DE ADMINISTRA CIÓN | \$ 20,000.00 | \$ 20,000.00 | \$ 0.00 |

CIPIO DE VISTA HERMOSA MICHOACAN
PARTIDAS POR ACTIVIDAD

CALENDARIO DE PAGOS (11)

M A M J J A S

\$ 130,000.00 \$ 130,000.00 \$ 130,000.00 \$ 130,000.00 \$ 130,000.00 \$ 130,000.00 \$ 130,000.00

\$ 0.00 \$ 0.00 \$ 0.00 \$ 12,000.00 \$ 0.00 \$ 0.00 \$ 0.00

\$ 0.00 \$ 0.00 \$ 0.00 \$ 0.00 \$ 0.00 \$ 0.00 \$ 0.00

\$ 2,000.00 \$ 2,000.00 \$ 2,000.00 \$ 2,000.00 \$ 2,000.00 \$ 2,000.00 \$ 2,000.00

\$ 666.67 \$ 666.67 \$ 666.67 \$ 666.67 \$ 666.67 \$ 666.67 \$ 666.67

\$ 666.67 \$ 666.67 \$ 666.67 \$ 666.67 \$ 666.67 \$ 666.67 \$ 666.67

\$ 6,666.67 \$ 6,666.67 \$ 6,666.67 \$ 6,666.67 \$ 6,666.67 \$ 6,666.67 \$ 6,666.67

\$ 3,750.00 \$ 3,750.00 \$ 3,750.00 \$ 3,750.00 \$ 3,750.00 \$ 3,750.00 \$ 3,750.00

\$ 416.67 \$ 416.67 \$ 416.67 \$ 416.67 \$ 416.67 \$ 416.67 \$ 416.67

\$ 500.00 \$ 500.00 \$ 500.00 \$ 500.00 \$ 500.00 \$ 500.00 \$ 500.00

\$ 11,250.00 \$ 11,250.00 \$ 11,250.00 \$ 11,250.00 \$ 11,250.00 \$ 11,250.00 \$ 11,250.00

\$ 3,000.00 \$ 3,000.00 \$ 3,000.00 \$ 3,000.00 \$ 3,000.00 \$ 3,000.00 \$ 3,000.00

\$ 5,000.00 \$ 5,000.00 \$ 5,000.00 \$ 5,000.00 \$ 5,000.00 \$ 5,000.00 \$ 5,000.00

\$ 2,000.00 \$ 2,000.00 \$ 2,000.00 \$ 2,000.00 \$ 2,000.00 \$ 2,000.00 \$ 2,000.00

\$ 1,666.67 \$ 1,666.67 \$ 1,666.67 \$ 1,666.67 \$ 1,666.67 \$ 1,666.67 \$ 1,666.67

\$ 3,750.00 \$ 3,750.00 \$ 3,750.00 \$ 3,750.00 \$ 3,750.00 \$ 3,750.00 \$ 3,750.00

\$ 3,333.33 \$ 3,333.33 \$ 3,333.33 \$ 3,333.33 \$ 3,333.33 \$ 3,333.33 \$ 3,333.33

\$ 2,083.33 \$ 2,083.33 \$ 2,083.33 \$ 2,083.33 \$ 2,083.33 \$ 2,083.33 \$ 2,083.33

\$ 4,166.67 \$ 4,166.67 \$ 4,166.67 \$ 4,166.67 \$ 4,166.67 \$ 4,166.67 \$ 4,166.67

\$ 4,166.67 \$ 4,166.67 \$ 4,166.67 \$ 4,166.67 \$ 4,166.67 \$ 4,166.67 \$ 4,166.67

\$ 7,500.00 \$ 7,500.00 \$ 7,500.00 \$ 7,500.00 \$ 7,500.00 \$ 7,500.00 \$ 7,500.00

\$ 0.00 \$ 0.00 \$ 0.00 \$ 0.00 \$ 0.00 \$ 0.00 \$ 0.00

\$ 0.00 \$ 0.00 \$ 0.00 \$ 0.00 \$ 0.00 \$ 0.00 \$ 0.00

O **N** **D**

\$ 130,000.00 \$ 130,000.00 \$ 130,000.00

\$ 0.00 \$ 0.00 \$ 12,000.00

\$ 0.00 \$ 0.00 \$ 181,000.00

\$ 2,000.00 \$ 2,000.00 \$ 2,000.00

\$ 666.67 \$ 666.67 \$ 666.63

\$ 666.67 \$ 666.67 \$ 666.63

\$ 6,666.67 \$ 6,666.67 \$ 6,666.63

\$ 3,750.00 \$ 3,750.00 \$ 3,750.00

\$ 416.67 \$ 416.67 \$ 416.63

\$ 500.00 \$ 500.00 \$ 500.00

\$ 11,250.00 \$ 11,250.00 \$ 11,250.00

\$ 3,000.00 \$ 3,000.00 \$ 3,000.00

\$ 5,000.00 \$ 5,000.00 \$ 5,000.00

\$ 2,000.00 \$ 2,000.00 \$ 2,000.00

\$ 1,666.67 \$ 1,666.67 \$ 1,666.63

\$ 3,750.00 \$ 3,750.00 \$ 3,750.00

\$ 3,333.33 \$ 3,333.33 \$ 3,333.37

\$ 2,083.33 \$ 2,083.33 \$ 2,083.37

\$ 4,166.67 \$ 4,166.67 \$ 4,166.63

\$ 4,166.67 \$ 4,166.67 \$ 4,166.63

\$ 7,500.00 \$ 7,500.00 \$ 7,500.00

\$ 0.00 \$ 0.00 \$ 0.00

\$ 0.00 \$ 0.00 \$ 0.00

NOMBRE DEL MUNICIPIO: MUNICIPIO DE VISTA HERMOSA MICHOACAN

PROGRAMA: 3 SEGURIDAD, JUSTICIA Y PAZ SOCIAL

F3 CONSERVAR Y LA PROCURAR LA ASISTENCIA SOCIAL, COMO LAS ACTIVIDADES DE SEGURIDAD PUBLICA

P2 IMPLEMENTAR LOS RECURSOS PARA FORTALECER EL DESARROLLO

C1 FOMENTAR AL FORTALECIMIENTO Y DESARROLLO DE LA SOCIEDAD CON PROGRAMAS ESPECIFICOS

| CLAVE (6) | ACTIVIDAD (7) | PARTIDAS DE GASTO | | MONTO (10) | E | F |
|---------------|--|---------------------|--|---------------|---------------|---------------|
| | | IDA PRESUPUESTACION | RESERVA PRESUPUESTACION | | | |
| IM3-F3-P2-C1- | FORTALECIMIENTO DE LA SEGURIDAD PUBLICA DEL MUNICIPIO Y LAS FINANZAS SANAS | 11301 | SUELDOS BASE. | ##### | \$ 556,000.00 | \$ 556,000.00 |
| IM3-F3-P2-C1- | FORTALECIMIENTO DE LA SEGURIDAD PUBLICA DEL MUNICIPIO Y LAS FINANZAS SANAS | 13201 | PRIMA VACACIONAL | \$ 96,000.00 | \$ 0.00 | \$ 0.00 |
| IM3-F3-P2-C1- | FORTALECIMIENTO DE LA SEGURIDAD PUBLICA DEL MUNICIPIO Y LAS FINANZAS SANAS | 13202 | AGUINALDO O GRATIFICACION DE FIN DE AÑO. | \$ 755,000.00 | \$ 0.00 | \$ 0.00 |
| IM3-F3-P2-C1- | FORTALECIMIENTO DE LA SEGURIDAD PUBLICA DEL MUNICIPIO Y LAS FINANZAS SANAS | 13414 | COMPENSACIONES EXTRAORDINARIAS. | \$ 8,000.00 | \$ 8,000.00 | \$ 0.00 |

| | | | | | | |
|---------------|--|-------|--|---------------|---------------|---------------|
| iM3-F3-P2-C1- | FORTALECIM IENTO DE LA SEGURIDAD PUBLICA DEL MUNICIPIO Y LAS FINANZAS SANAS | 15202 | PAGO DE LIQUIDACIO NES. | \$ 50,000.00 | \$ 50,000.00 | \$ 0.00 |
| iM3-F3-P2-C1- | FORTALECIM IENTO DE LA SEGURIDAD PUBLICA DEL MUNICIPIO Y LAS FINANZAS SANAS | 21101 | MATERIALES Y ÚTILES DE OFICINA | \$ 15,000.00 | \$ 1,250.00 | \$ 1,250.00 |
| iM3-F3-P2-C1- | FORTALECIM IENTO DE LA SEGURIDAD PUBLICA DEL MUNICIPIO Y LAS FINANZAS SANAS | 21201 | MATERIALES Y ÚTILES DE IMPRESIÓN Y REPRODUCCI ÓN | \$ 24,000.00 | \$ 2,000.00 | \$ 2,000.00 |
| iM3-F3-P2-C1- | FORTALECIM IENTO DE LA SEGURIDAD PUBLICA DEL MUNICIPIO Y LAS FINANZAS SANAS | 24601 | MATERIAL ELÉCTRICO Y ELECTRONIC O | \$ 450,000.00 | \$ 250,000.00 | \$ 100,000.00 |
| iM3-F3-P2-C1- | FORTALECIM IENTO DE LA SEGURIDAD PUBLICA DEL MUNICIPIO Y LAS FINANZAS SANAS | 25301 | MEDICINAS Y PRODUCTOS FARMACÉUTI COS | \$ 60,000.00 | \$ 5,000.00 | \$ 5,000.00 |

| | | | | | | |
|---------------|--|-------|---|---------------|---------------|---------------|
| iM3-F3-P2-C1- | FORTALECIMIENTO DE LA SEGURIDAD PUBLICA DEL MUNICIPIO Y LAS FINANZAS SANAS | 26103 | COMBUSTIBLES, LUBRICANTES Y ADITIVOS PARA VEHÍCULOS TERRESTRES, AÉREOS, MARÍTIMOS, LACUSTRES Y FLUVIALES DESTINADOS A SERVICIOS ADMINISTRATIVOS | ##### | \$ 150,000.00 | \$ 150,000.00 |
| iM3-F3-P2-C1- | FORTALECIMIENTO DE LA SEGURIDAD PUBLICA DEL MUNICIPIO Y LAS FINANZAS SANAS | 27101 | VESTUARIO Y UNIFORMES | \$ 360,000.00 | \$ 30,000.00 | \$ 30,000.00 |
| iM3-F3-P2-C1- | FORTALECIMIENTO DE LA SEGURIDAD PUBLICA DEL MUNICIPIO Y LAS FINANZAS SANAS | 29601 | REFACCIONES Y ACCESORIOS MENORES DE EQUIPO DE TRANSPORTE | \$ 60,000.00 | \$ 5,000.00 | \$ 5,000.00 |
| iM3-F3-P2-C1- | FORTALECIMIENTO DE LA SEGURIDAD PUBLICA DEL MUNICIPIO Y LAS FINANZAS SANAS | 31102 | SERVICIO DE ENERGIA ELÉCTRICA PARA ALUMBRADO PUBLICO. | ##### | \$ 300,000.00 | \$ 300,000.00 |

| | | | | | | |
|---------------|--|-------|--|---------------|--------------|---------------|
| iM3-F3-P2-C1- | FORTALECIMIENTO DE LA SEGURIDAD PUBLICA DEL MUNICIPIO Y LAS FINANZAS SANAS | 31401 | SERVICIO TELEFÓNICO CONVENCIONAL | \$ 18,000.00 | \$ 1,500.00 | \$ 1,500.00 |
| iM3-F3-P2-C1- | FORTALECIMIENTO DE LA SEGURIDAD PUBLICA DEL MUNICIPIO Y LAS FINANZAS SANAS | 33701 | GASTOS DE SEGURIDAD PÚBLICA | \$ 500,000.00 | \$ 0.00 | \$ 500,000.00 |
| iM3-F3-P2-C1- | FORTALECIMIENTO DE LA SEGURIDAD PUBLICA DEL MUNICIPIO Y LAS FINANZAS SANAS | 34102 | COMISIONES BANCARIAS | \$ 6,000.00 | \$ 500.00 | \$ 500.00 |
| iM3-F3-P2-C1- | FORTALECIMIENTO DE LA SEGURIDAD PUBLICA DEL MUNICIPIO Y LAS FINANZAS SANAS | 35501 | REPARACIÓN, MANTENIMIENTO Y CONSERVACIÓN DE EQUIPO DE TRANSPORTE | \$ 300,000.00 | \$ 25,000.00 | \$ 25,000.00 |
| iM3-F3-P2-C1- | FORTALECIMIENTO DE LA SEGURIDAD PUBLICA DEL MUNICIPIO Y LAS FINANZAS SANAS | 37501 | VIÁTICOS NACIONALES. | \$ 60,000.00 | \$ 5,000.00 | \$ 5,000.00 |

| | | | | | | |
|---------------|--|-------|---|---------------|---------------|---------------|
| iM3-F3-P2-C1- | FORTALECIMIENTO DE LA SEGURIDAD PUBLICA DEL MUNICIPIO Y LAS FINANZAS SANAS | 39204 | DERECHO DE EXPLOTACIÓN, USO O APROVECHAMIENTO DE AGUAS NACIONALES | \$ 360,000.00 | \$ 0.00 | \$ 0.00 |
| iM3-F3-P2-C1- | FORTALECIMIENTO DE LA SEGURIDAD PUBLICA DEL MUNICIPIO Y LAS FINANZAS SANAS | 39401 | EROGACIONES POR RESOLUCIONES POR AUTORIDAD COMPETENTE | ##### | \$ 125,000.00 | \$ 125,000.00 |
| iM3-F3-P2-C1- | FORTALECIMIENTO DE LA SEGURIDAD PUBLICA DEL MUNICIPIO Y LAS FINANZAS SANAS | 39801 | IMPUESTOS SOBRE NÓMINAS Y SIMILARES | \$ 210,000.00 | \$ 17,500.00 | \$ 17,500.00 |
| iM3-F3-P2-C1- | FORTALECIMIENTO DE LA SEGURIDAD PUBLICA DEL MUNICIPIO Y LAS FINANZAS SANAS | 51101 | MOBILIARIO | \$ 300,000.00 | \$ 0.00 | \$ 100,000.00 |

| | | | | | | |
|---------------|--|-------|---|---------------|---------------|---------------|
| iM3-F3-P2-C1- | FORTALECIM IENTO DE LA SEGURIDAD PUBLICA DEL MUNICIPIO Y LAS FINANZAS SANAS | 54101 | VEHÍCULOS Y EQUIPO TERRESTRE, PARA LA EJECUCIÓN DE PROGRAMAS DE SEGURIDAD PÚBLICA Y NACIONAL ADEUDOS DE EJERCICIOS FISCALES ANTERIORES. | ##### | \$ 125,000.00 | \$ 125,000.00 |
| iM3-F3-P2-C1- | FORTALECIM IENTO DE LA SEGURIDAD PUBLICA DEL MUNICIPIO Y LAS FINANZAS SANAS | 99101 | | \$ 346,831.00 | \$ 0.00 | \$ 346,831.00 |

CIPIO DE VISTA HERMOSA MICHOACAN
PARTIDAS POR ACTIVIDAD

CALENDARIO DE PAGOS (11)

M A M J J A S

\$ 556,000.00 \$ 556,000.00 \$ 556,000.00 \$ 556,000.00 \$ 556,000.00 \$ 556,000.00 \$ 556,000.00

\$ 0.00 \$ 0.00 \$ 0.00 \$ 48,000.00 \$ 0.00 \$ 0.00 \$ 0.00

\$ 0.00 \$ 0.00 \$ 0.00 \$ 0.00 \$ 0.00 \$ 0.00 \$ 0.00

\$ 0.00 \$ 0.00 \$ 0.00 \$ 0.00 \$ 0.00 \$ 0.00 \$ 0.00

\$ 0.00 \$ 0.00 \$ 0.00 \$ 0.00 \$ 0.00 \$ 0.00 \$ 0.00

\$ 1,250.00 \$ 1,250.00 \$ 1,250.00 \$ 1,250.00 \$ 1,250.00 \$ 1,250.00 \$ 1,250.00

\$ 2,000.00 \$ 2,000.00 \$ 2,000.00 \$ 2,000.00 \$ 2,000.00 \$ 2,000.00 \$ 2,000.00

\$ 50,000.00 \$ 50,000.00 \$ 0.00 \$ 0.00 \$ 0.00 \$ 0.00 \$ 0.00

\$ 5,000.00 \$ 5,000.00 \$ 5,000.00 \$ 5,000.00 \$ 5,000.00 \$ 5,000.00 \$ 5,000.00

\$ 150,000.00 \$ 150,000.00 \$ 150,000.00 \$ 150,000.00 \$ 150,000.00 \$ 150,000.00 \$ 150,000.00

\$ 30,000.00 \$ 30,000.00 \$ 30,000.00 \$ 30,000.00 \$ 30,000.00 \$ 30,000.00 \$ 30,000.00

\$ 5,000.00 \$ 5,000.00 \$ 5,000.00 \$ 5,000.00 \$ 5,000.00 \$ 5,000.00 \$ 5,000.00

\$ 300,000.00 \$ 300,000.00 \$ 300,000.00 \$ 300,000.00 \$ 300,000.00 \$ 300,000.00 \$ 300,000.00

\$ 1,500.00 \$ 1,500.00 \$ 1,500.00 \$ 1,500.00 \$ 1,500.00 \$ 1,500.00 \$ 1,500.00

\$ 0.00 \$ 0.00 \$ 0.00 \$ 0.00 \$ 0.00 \$ 0.00 \$ 0.00

\$ 500.00 \$ 500.00 \$ 500.00 \$ 500.00 \$ 500.00 \$ 500.00 \$ 500.00

\$ 25,000.00 \$ 25,000.00 \$ 25,000.00 \$ 25,000.00 \$ 25,000.00 \$ 25,000.00 \$ 25,000.00

\$ 5,000.00 \$ 5,000.00 \$ 5,000.00 \$ 5,000.00 \$ 5,000.00 \$ 5,000.00 \$ 5,000.00

\$ 90,000.00 \$ 0.00 \$ 0.00 \$ 90,000.00 \$ 0.00 \$ 0.00 \$ 90,000.00

\$ 125,000.00 \$ 125,000.00 \$ 125,000.00 \$ 125,000.00 \$ 125,000.00 \$ 125,000.00 \$ 125,000.00

\$ 17,500.00 \$ 17,500.00 \$ 17,500.00 \$ 17,500.00 \$ 17,500.00 \$ 17,500.00 \$ 17,500.00

\$ 0.00 \$ 0.00 \$ 100,000.00 \$ 0.00 \$ 0.00 \$ 100,000.00 \$ 0.00

\$ 125,000.00 \$ 125,000.00 \$ 125,000.00 \$ 125,000.00 \$ 125,000.00 \$ 125,000.00 \$ 125,000.00

\$ 0.00 \$ 0.00 \$ 0.00 \$ 0.00 \$ 0.00 \$ 0.00 \$ 0.00

O **N** **D**

\$ 556,000.00 \$ 556,000.00 \$ 556,000.00

\$ 0.00 \$ 0.00 \$ 48,000.00

\$ 0.00 \$ 0.00 \$ 755,000.00

\$ 0.00 \$ 0.00 \$ 0.00

\$ 0.00 \$ 0.00 \$ 0.00

\$ 1,250.00 \$ 1,250.00 \$ 1,250.00

\$ 2,000.00 \$ 2,000.00 \$ 2,000.00

\$ 0.00 \$ 0.00 \$ 0.00

\$ 5,000.00 \$ 5,000.00 \$ 5,000.00

\$ 150,000.00 \$ 150,000.00 \$ 150,000.00

\$ 30,000.00 \$ 30,000.00 \$ 30,000.00

\$ 5,000.00 \$ 5,000.00 \$ 5,000.00

\$ 300,000.00 \$ 300,000.00 \$ 300,000.00

\$ 1,500.00 \$ 1,500.00 \$ 1,500.00

\$ 0.00 \$ 0.00 \$ 0.00

\$ 500.00 \$ 500.00 \$ 500.00

\$ 25,000.00 \$ 25,000.00 \$ 25,000.00

\$ 5,000.00 \$ 5,000.00 \$ 5,000.00

\$ 0.00 \$ 0.00 \$ 90,000.00

\$ 125,000.00 \$ 125,000.00 \$ 125,000.00

\$ 17,500.00 \$ 17,500.00 \$ 17,500.00

\$ 0.00 \$ 0.00 \$ 0.00

\$ 125,000.00 \$ 125,000.00 \$ 125,000.00

\$ 0.00 \$ 0.00 \$ 0.00

NOMBRE DEL MUNICIPIO: MUNICIPIO DE VISTA HERMOSA MICHOACAN

PROGRAMA: 1 BIENESTAR SOCIAL, ECONOMICA Y SUSTENTABILIDAD AMBIENTAL

F1 ABATIMIENTO DE LOS REZAGOS E IMPULSO AL DESARROLLO PARA EL BIENESTAR DE LOS HABITANTES

P2 ATENDER A LA POBLACION EN GENERAL, CON ACTIVIDADES REFERENTES A LA PRESTACION DE SERVICIOS

C1 CAPACITACIÓN A LOS GRUPOS DE TRABAJO QUE CUBRAN LOS RUBROS DE SERVICIOS MUNICIPALES

| CLAVE (6) | ACTIVIDAD (7) | PARTIDAS DE GASTO | | MONTO (10) | E | F |
|---------------|---|---------------------|---|---------------|--------------|--------------|
| | | IDA PRESUPUESTACION | ACION PRESUPUE: | | | |
| M1-F1-P2-C1-/ | FORTALECER A LOS SERVICIOS DEL AGUA POTABLE | 11301 | SUELDOS BASE. | \$ 768,000.00 | \$ 64,000.00 | \$ 64,000.00 |
| M1-F1-P2-C1-/ | FORTALECER A LOS SERVICIOS DEL AGUA POTABLE | 13201 | PRIMA VACACIONAL | \$ 11,000.00 | \$ 0.00 | \$ 0.00 |
| M1-F1-P2-C1-/ | FORTALECER A LOS SERVICIOS DEL AGUA POTABLE | 13202 | AGUINALDO O GRATIFICACION DE FIN DE AÑO. | \$ 86,000.00 | \$ 0.00 | \$ 0.00 |
| M1-F1-P2-C1-/ | FORTALECER A LOS SERVICIOS DEL AGUA POTABLE | 21101 | MATERIALES Y ÚTILES DE OFICINA | \$ 12,000.00 | \$ 1,000.00 | \$ 1,000.00 |
| M1-F1-P2-C1-/ | FORTALECER A LOS SERVICIOS DEL AGUA POTABLE | 24902 | MATERIAL PARA AGUA POTABLE | \$ 400,000.00 | \$ 33,333.33 | \$ 33,333.33 |
| M1-F1-P2-C1-/ | FORTALECER A LOS SERVICIOS DEL AGUA POTABLE | 24903 | MATERIAL PARA ALCANTARILLADO SANITARIO | \$ 36,000.00 | \$ 3,000.00 | \$ 3,000.00 |

| | | | | | | |
|---------------|---|-------|--|---------------|--------------|--------------|
| M1-F1-P2-C1-/ | FORTALECER A LOS SERVICIOS DEL AGUA POTABLE | 26103 | COMBUSTIBLES, LUBRICANTES Y ADITIVOS PARA VEHÍCULOS TERRESTRES, AÉREOS, MARÍTIMOS, LACUSTRES Y FLUVIALES DESTINADOS A SERVICIOS ADMINISTRATIVOS | \$ 60,000.00 | \$ 5,000.00 | \$ 5,000.00 |
| M1-F1-P2-C1-/ | FORTALECER A LOS SERVICIOS DEL AGUA POTABLE | 29101 | HERRAMIENTAS MENORES | \$ 24,000.00 | \$ 2,000.00 | \$ 2,000.00 |
| M1-F1-P2-C1-/ | FORTALECER A LOS SERVICIOS DEL AGUA POTABLE | 29201 | REFACCIONES Y ACCESORIOS MENORES DE EDIFICIOS | \$ 6,000.00 | \$ 0.00 | \$ 2,000.00 |
| M1-F1-P2-C1-/ | FORTALECER A LOS SERVICIOS DEL AGUA POTABLE | 31101 | SERVICIO DE ENERGÍA ELÉCTRICA EN EDIFICACIONES OFICIALES. | \$ 500,000.00 | \$ 41,666.67 | \$ 41,666.67 |
| M1-F1-P2-C1-/ | FORTALECER A LOS SERVICIOS DEL AGUA POTABLE | 32602 | ARRENDAMIENTO DE MAQUINARIA, EQUIPO Y HERRAMIENTAS DESTINADOS A LA INVERSION PÚBLICA | \$ 250,000.00 | \$ 20,833.33 | \$ 20,833.33 |

| | | | | | |
|--|-------|---|---------------|--------------|--------------|
| M1-F1-P2-C1-/ FORTALECER A LOS SERVICIOS DEL AGUA POTABLE | 35701 | INSTALACIÓN , REPARACIÓN , MANTENIMI ENTO Y CONSERVACI ÓN DE MAQUINARI A Y EQUIPO ADM | \$ 200,000.00 | \$ 16,666.67 | \$ 16,666.67 |
| M1-F1-P2-C1-/ FORTALECER A LOS SERVICIOS DEL AGUA POTABLE | 39801 | IMPUESTOS SOBRE NÓMINAS Y SIMILARES | \$ 23,000.00 | \$ 1,916.67 | \$ 1,916.67 |

\$ 5,000.00 \$ 5,000.00 \$ 5,000.00 \$ 5,000.00 \$ 5,000.00 \$ 5,000.00 \$ 5,000.00

\$ 2,000.00 \$ 2,000.00 \$ 2,000.00 \$ 2,000.00 \$ 2,000.00 \$ 2,000.00 \$ 2,000.00

\$ 0.00 \$ 2,000.00 \$ 0.00 \$ 0.00 \$ 0.00 \$ 2,000.00 \$ 0.00

\$ 41,666.67 \$ 41,666.67 \$ 41,666.67 \$ 41,666.67 \$ 41,666.67 \$ 41,666.67 \$ 41,666.67

\$ 20,833.33 \$ 20,833.33 \$ 20,833.33 \$ 20,833.33 \$ 20,833.33 \$ 20,833.33 \$ 20,833.33

\$ 16,666.67 \$ 16,666.67 \$ 16,666.67 \$ 16,666.67 \$ 16,666.67 \$ 16,666.67 \$ 16,666.67

\$ 1,916.67 \$ 1,916.67 \$ 1,916.67 \$ 1,916.67 \$ 1,916.67 \$ 1,916.67 \$ 1,916.67

O **N** **D**

\$ 64,000.00 \$ 64,000.00 \$ 64,000.00

\$ 0.00 \$ 0.00 \$ 5,500.00

\$ 0.00 \$ 0.00 \$ 86,000.00

\$ 1,000.00 \$ 1,000.00 \$ 1,000.00

\$ 33,333.33 \$ 33,333.33 \$ 33,333.37

\$ 3,000.00 \$ 3,000.00 \$ 3,000.00

\$ 5,000.00 \$ 5,000.00 \$ 5,000.00

\$ 2,000.00 \$ 2,000.00 \$ 2,000.00

\$ 0.00 \$ 0.00 \$ 0.00

\$ 41,666.67 \$ 41,666.67 \$ 41,666.63

\$ 20,833.33 \$ 20,833.33 \$ 20,833.37

\$ 16,666.67 \$ 16,666.67 \$ 16,666.63

\$ 1,916.67 \$ 1,916.67 \$ 1,916.63

MUNICI

NOMBRE DEL MUNICIPIO: MUNICIPIO DE VISTA HERMOSA MICHOACAN

PROGRAMA: 1 BIENESTAR SOCIAL, ECONOMICA Y SUSTENTABILIDAD AMBIENTAL

F1 ABATIMIENTO DE LOS REZAGOS E IMPULSO AL DESARROLLO PARA EL BIENESTAR DE LOS HABITANTES

P1 OBRAS Y SERVICIOS EN EL MUNICIPIO QUE MEJOREN LA CALIDAD DE VIDA DE LOS CIUDADANOS

C1 OBRAS Y SERVICIOS CON IMPACTO SOCIAL, APLICANDO EL RECURSO PRESUPUESTADO

| CLAVE (6) | ACTIVIDAD (7) | PARTIDAS DE GASTO | | MONTO (10) | E | F |
|---------------|---|-------------------|--|-----------------|---------------|---------------|
| | | IDA PRESUPUESTADA | CIÓN PRESUPUE: | | | |
| M1-F1-P1-C1-1 | DESARROLLO DEL PROGRAMA OPERATIVO URBANO PLANEACION , SUPERVISION Y | 11301 | SUELDOS BASE. | \$ 1,260,000.00 | \$ 105,000.00 | \$ 105,000.00 |
| M1-F1-P1-C1-2 | DESARROLLO DEL PROGRAMA OPERATIVO URBANO PLANEACION , SUPERVISION Y | 13201 | PRIMA VACACIONAL . | \$ 18,000.00 | \$ 0.00 | \$ 0.00 |
| M1-F1-P1-C1-3 | DESARROLLO DEL PROGRAMA OPERATIVO URBANO PLANEACION , SUPERVISION Y | 13202 | AGUINALDO O GRATIFICACIÓN DE FIN DE AÑO. | \$ 153,000.00 | \$ 0.00 | \$ 0.00 |
| M1-F1-P1-C1-4 | DESARROLLO DEL PROGRAMA OPERATIVO URBANO PLANEACION , SUPERVISION Y | 21101 | MATERIALES Y ÚTILES DE OFICINA | \$ 24,000.00 | \$ 2,000.00 | \$ 2,000.00 |

| | | | | | |
|--|-------|--|-----------------|---------------|---------------|
| M1-F1-P1-C1-/ DESARROLLO DEL PROGRAMA OPERATIVO URBANO PLANEACION , SUPERVISION Y | 21601 | MATERIAL DE LIMPIEZA | \$ 6,000.00 | \$ 500.00 | \$ 500.00 |
| M1-F1-P1-C1-/ DESARROLLO DEL PROGRAMA OPERATIVO URBANO PLANEACION , SUPERVISION Y | 24201 | CEMENTO Y PRODUCTOS DE CONCRETO | \$ 1,333,333.33 | \$ 111,111.11 | \$ 111,111.11 |
| M1-F1-P1-C1-/ DESARROLLO DEL PROGRAMA OPERATIVO URBANO PLANEACION , SUPERVISION Y | 24901 | OTROS MATERIALES Y ARTÍCULOS DE CONSTRUCCI ÓN Y REPARACIÓN | \$ 700,000.00 | \$ 58,333.33 | \$ 58,333.33 |
| M1-F1-P1-C1-/ DESARROLLO DEL PROGRAMA OPERATIVO URBANO PLANEACION , SUPERVISION Y | 24903 | MATERIAL PARA ALCANTARILL ADO SANITARIO | \$ 700,000.00 | \$ 58,333.33 | \$ 58,333.33 |

| | | | | | |
|--|-------|--|---------------|---------------|---------------|
| M1-F1-P1-C1-/ PLANEACION , SUPERVISION Y DESARROLLO DEL PROGRAMA OPERATIVO URBANO | 26103 | COMBUSTIBLES, LUBRICANTES Y ADITIVOS PARA VEHÍCULOS TERRESTRES, AÉREOS, MARÍTIMOS, LACUSTRES Y FLUVIALES DESTINADOS A SERVICIOS ADMINISTRATIVOS | \$ 12,762.00 | \$ 12,762.00 | \$ 0.00 |
| M1-F1-P1-C1-/ PLANEACION , SUPERVISION Y DESARROLLO DEL PROGRAMA OPERATIVO URBANO | 35101 | MANTENIMIENTO Y CONSERVACIÓN DE INMUEBLES PARA LA PRESTACIÓN DE SERVICIOS ADMINISTRATIVOS | \$ 500,000.00 | \$ 41,666.67 | \$ 41,666.67 |
| M1-F1-P1-C1-/ PLANEACION , SUPERVISION Y DESARROLLO DEL PROGRAMA OPERATIVO URBANO | 35501 | REPARACIÓN , MANTENIMIENTO Y CONSERVACIÓN DE EQUIPO DE TRANSPORTE | \$ 630,000.00 | \$ 300,000.00 | \$ 300,000.00 |
| M1-F1-P1-C1-/ PLANEACION , SUPERVISION Y DESARROLLO DEL PROGRAMA OPERATIVO URBANO | 37501 | VIÁTICOS NACIONALES. | \$ 24,000.00 | \$ 2,000.00 | \$ 2,000.00 |

| | | | | | | |
|---------------|--|-------|--|--------------|-------------|-------------|
| | PLANEACION , SUPERVISION Y | | IMPUESTOS SOBRE NÓMINAS Y SIMILARES | | | |
| M1-F1-P1-C1-/ | DESARROLLO DEL PROGRAMA OPERATIVO URBANO | 39801 | | \$ 37,800.00 | \$ 3,150.00 | \$ 3,150.00 |

PIO DE VISTA HERMOSA MICHOACAN
PARTIDAS POR ACTIVIDAD

CALENDARIO DE PAGOS (11)

M A M J J A S

\$ 105,000.00 \$ 105,000.00 \$ 105,000.00 \$ 105,000.00 \$ 105,000.00 \$ 105,000.00 \$ 105,000.00

\$ 0.00 \$ 0.00 \$ 0.00 \$ 9,000.00 \$ 0.00 \$ 0.00 \$ 0.00

\$ 0.00 \$ 0.00 \$ 0.00 \$ 0.00 \$ 0.00 \$ 0.00 \$ 0.00

\$ 2,000.00 \$ 2,000.00 \$ 2,000.00 \$ 2,000.00 \$ 2,000.00 \$ 2,000.00 \$ 2,000.00

\$ 500.00 \$ 500.00 \$ 500.00 \$ 500.00 \$ 500.00 \$ 500.00 \$ 500.00

\$ 111,111.11 \$ 111,111.11 \$ 111,111.11 \$ 111,111.11 \$ 111,111.11 \$ 111,111.11 \$ 111,111.11

\$ 58,333.33 \$ 58,333.33 \$ 58,333.33 \$ 58,333.33 \$ 58,333.33 \$ 58,333.33 \$ 58,333.33

\$ 58,333.33 \$ 58,333.33 \$ 58,333.33 \$ 58,333.33 \$ 58,333.33 \$ 58,333.33 \$ 58,333.33

\$ 0.00 \$ 0.00 \$ 0.00 \$ 0.00 \$ 0.00 \$ 0.00 \$ 0.00

\$ 41,666.67 \$ 41,666.67 \$ 41,666.67 \$ 41,666.67 \$ 41,666.67 \$ 41,666.67 \$ 41,666.67

\$ 30,000.00 \$ 0.00 \$ 0.00 \$ 0.00 \$ 0.00 \$ 0.00 \$ 0.00

\$ 2,000.00 \$ 2,000.00 \$ 2,000.00 \$ 2,000.00 \$ 2,000.00 \$ 2,000.00 \$ 2,000.00

\$ 3,150.00 \$ 3,150.00 \$ 3,150.00 \$ 3,150.00 \$ 3,150.00 \$ 3,150.00 \$ 3,150.00

O N D

\$ 105,000.00 \$ 105,000.00 \$ 105,000.00

\$ 0.00 \$ 0.00 \$ 9,000.00

\$ 0.00 \$ 0.00 \$ 153,000.00

\$ 2,000.00 \$ 2,000.00 \$ 2,000.00

\$ 500.00 \$ 500.00 \$ 500.00

\$ 111,111.11 \$ 111,111.11 \$ 111,111.12

\$ 58,333.33 \$ 58,333.33 \$ 58,333.37

\$ 58,333.33 \$ 58,333.33 \$ 58,333.37

\$ 0.00 \$ 0.00 \$ 0.00

\$ 41,666.67 \$ 41,666.67 \$ 41,666.63

\$ 0.00 \$ 0.00 \$ 0.00

\$ 2,000.00 \$ 2,000.00 \$ 2,000.00

\$ 3,150.00 \$ 3,150.00 \$ 3,150.00

NOMBRE DEL MUNICIPIO: MUNICIPIO DE VISTA HERMOSA MICHOACAN
PROGRAMA: 1 BIENESTAR SOCIAL, ECONOMICA Y SUSTENTABILIDAD AMBIENTAL
F1 ABATIMIENTO DE LOS REZAGOS E IMPULSO AL DESARROLLO PARA EL BIENESTAR DE LOS HABITANTES
P1 OBRAS Y SERVICIOS EN EL MUNICIPIO QUE MEJOREN LA CALIDAD DE VIDA DE LOS CIUDADANOS
C1 OBRAS Y SERVICIOS CON IMPACTO SOCIAL, APLICANDO EL RECURSO PRESUPUESTADO

| CLAVE (6) | ACTIVIDAD (7) | PARTIDAS DE GASTO | | MONTO (10) | E |
|-------------------|--|-------------------|--|------------|---------|
| | | IDA PRESUPUESTADA | ACION PRESUPUESTADA | | |
| PGM1-F1-P1-C1-A12 | APLICAR LOS RECURSOS Y CONSTRUCCION DE OBRAS DE URBANIZACION EN LOS RUBROS | 24902 | MATERIAL PARA AGUA POTABLE | \$ 0.00 | \$ 0.00 |
| PGM1-F1-P1-C1-A12 | APLICAR LOS RECURSOS Y CONSTRUCCION DE OBRAS DE URBANIZACION EN LOS RUBROS | 34102 | COMISIONES BANCARIAS | \$ 0.00 | \$ 0.00 |
| PGM1-F1-P1-C1-A12 | APLICAR LOS RECURSOS Y CONSTRUCCION DE OBRAS DE URBANIZACION EN LOS RUBROS | 61305 | INFRAESTRUCTURA AGUA POTABLE | ##### | \$ 0.00 |
| PGM1-F1-P1-C1-A12 | APLICAR LOS RECURSOS Y CONSTRUCCION DE OBRAS DE URBANIZACION EN LOS RUBROS | 61306 | INFRAESTRUCTURA PARA DRENAJE Y ALCANTARILLADO RESIDUAL | ##### | \$ 0.00 |

| | | | | | |
|-------------------|--|-------|--|---------------|---------|
| PGM1-F1-P1-C1-A12 | APLICAR LOS RECURSOS Y CONSTRUCCION DE OBRAS DE URBANIZACION EN LOS RUBROS | 61403 | INFRAESTRUCTURA PARA EL SUMINISTRO DE ENERGIA ELECTRICA EN OBRAS DE URBANIZACION | \$ 600,000.00 | \$ 0.00 |
| PGM1-F1-P1-C1-A12 | APLICAR LOS RECURSOS Y CONSTRUCCION DE OBRAS DE URBANIZACION EN LOS RUBROS | 61403 | INFRAESTRUCTURA PARA EL SUMINISTRO DE ENERGIA ELECTRICA EN OBRAS DE URBANIZACION | ##### | \$ 0.00 |
| PGM1-F1-P1-C1-A12 | APLICAR LOS RECURSOS Y CONSTRUCCION DE OBRAS DE URBANIZACION EN LOS RUBROS | 61501 | CARRETERAS, AUTOPISTAS, AEROPISTAS | ##### | \$ 0.00 |
| PGM1-F1-P1-C1-A12 | APLICAR LOS RECURSOS Y CONSTRUCCION DE OBRAS DE URBANIZACION EN LOS RUBROS | 61501 | CARRETERAS, AUTOPISTAS, AEROPISTAS | ##### | \$ 0.00 |

| | | | | | | |
|---------------|---------|---------|---------|---------|---------|---------|
| \$ 600,000.00 | \$ 0.00 | \$ 0.00 | \$ 0.00 | \$ 0.00 | \$ 0.00 | \$ 0.00 |
|---------------|---------|---------|---------|---------|---------|---------|

| | | | | | | |
|-----------------|---------|---------|---------|---------|---------|---------|
| \$ 1,472,792.00 | \$ 0.00 | \$ 0.00 | \$ 0.00 | \$ 0.00 | \$ 0.00 | \$ 0.00 |
|-----------------|---------|---------|---------|---------|---------|---------|

| | | | | | | |
|-----------------|---------|---------|---------|---------|---------|---------|
| \$ 2,800,000.00 | \$ 0.00 | \$ 0.00 | \$ 0.00 | \$ 0.00 | \$ 0.00 | \$ 0.00 |
|-----------------|---------|---------|---------|---------|---------|---------|

| | | | | | | |
|-----------------|---------|---------|---------|---------|---------|---------|
| \$ 5,891,168.00 | \$ 0.00 | \$ 0.00 | \$ 0.00 | \$ 0.00 | \$ 0.00 | \$ 0.00 |
|-----------------|---------|---------|---------|---------|---------|---------|

S

O

N

D

\$ 0.00

\$ 0.00

\$ 0.00

\$ 0.00

\$ 0.00

\$ 0.00

\$ 0.00

\$ 0.00

\$ 0.00

\$ 0.00

\$ 0.00

\$ 0.00

\$ 0.00

\$ 0.00

\$ 0.00

\$ 0.00

\$ 0.00 \$ 0.00 \$ 0.00 \$ 0.00

\$ 0.00 \$ 0.00 \$ 0.00 \$ 0.00

\$ 0.00 \$ 0.00 \$ 0.00 \$ 0.00

\$ 0.00 \$ 0.00 \$ 0.00 \$ 0.00

FICHA TÉCNICA

| 1. GENERALES | | | | | |
|---|--|---|-------------------|--|------------------------|
| ENTIDAD (MUNICIPIO, UPP) | | MUNICIPIO DE VISTA HERMOSA MICHOACAN | | | |
| PROGRAMA PRESUPUESTARIO | | 1 BIENESTAR SOCIAL, ECONOMICA Y SUSTENTABILIDAD AMBIENTAL | | | |
| NIVEL DE OBJETIVO | | FIN: PGM1-F1 | | | |
| 2.GENERALES DEL INDICADOR | | | | | |
| NOMBRE DEL INDICADOR | DESCRIPCION | TIPO | DIMENSIÓN A MEDIR | MÉTODO DE CÁLCULO) | FRECUENCIA DE MEDICIÓN |
| PORCENTAJE DE ACCIONES Y OBRAS REALIZADAS EN EL MUNICIPIO | ABATIMIENTO DE LOS REZAGOS E IMPULSO AL DESARROLLO PARA EL BIENESTAR DE LOS HABITANTES | Estratégico | Eficacia | $PAORM = \frac{\text{TOTAL DE OBRAS PLANEADAS EN EL PERIODO}}{\text{NUMERO DE OBRAS EJECUTADAS AL FINAL DEL AÑO}} * 100$ | ANUAL |
| 3.DESCRIPCIÓN DE LA META | | | | | |
| LINEA BASE | META | TIPO | SENTIDO | FECHA DE TERMINO | |
| GENERAR DESRROLLO SOCIAL CON LA CONSTRUCCION DE OBRAS PUBLICAS DE CALIDAD | 80% | PORCENTAJE | ASCENDENTE | 31/12/2024 | |
| 4. LINEA BASE | | | | | |
| LINEA BASE | VALOR | FECHA | | | |
| $PAORM = \frac{\text{TORP}}{\text{NOEP}} * 100$ | 0 | 30/04/2024 | | | |
| | | FECHA TENTATIVA DE PRIMERA | | | |
| | | 30/04/2024 | | | |
| 5. PARÁMETRO DE SEMAFORIZACIÓN | | | | | |
| VERDE | AMARILLO | ROJO | | | |
| 66.01 | 33.01 | 0.01 | | | |
| 100 | 66 | 33 | | | |
| 6. CARACTERÍSTICAS DE LAS VARIABLES | | | | | |
| NOMBRE (22): | PORCENTAJE DE OBRAS CONSTRUIDAS CON CALIDAD | | | | |
| MEDIOS DE VERIFICACION (23) | EXPEDIENTES DE OBRAS Y ACCIONES | | | | |
| DESAGREGACIÓN GEOGRÁFICA (2) | MUNICIPAL | | | | |
| MÉTODO DE RECOPIACIÓN DE DA | EXPEDIENTE DE OBRA PUBLICA | | | | |
| DESCRIPCIÓN DE LA VARIABLE (26) | SE REFIERE AL TOTAL DE LAS OBRAS CONSTRUIDAS | | | | |
| UNIDAD DE MEDIDA (27) | PORCENTAJE | | | | |
| FRECUENCIA (28) | ANUAL | | | | |
| FECHA DE DISPONIBILIDAD DE INF | CONTINUA | | | | |

FICHA TÉCNICA

| 1. GENERALES | | | | | |
|--|---|---|-------------------|--|------------------------|
| ENTIDAD (MUNICIPIO, UPP) | | MUNICIPIO DE VISTA HERMOSA MICHOACAN | | | |
| PROGRAMA PRESUPUESTARIO | | 2 GOBIERNO TRANSPARENTE, ABIERTO Y FOMENTO A LA CULTURA E | | | |
| NIVEL DE OBJETIVO | | FIN: PGM2-F2 | | | |
| 2.GENERALES DEL INDICADOR | | | | | |
| NOMBRE DEL INDICADOR | DESCRIPCION | TIPO | DIMENSIÓN A MEDIR | MÉTODO DE CÁLCULO) | FRECUENCIA DE MEDICIÓN |
| PORCENTAJE DE CALIDAD EN LOS SERVICIOS ADMINISTRATIVOS BRINDADOS A LA CIUDADANIA | MODERNIZAR LA ESTRUCTURA Y PROCEDIMIENTOS ADMINISTRATIVOS | Estratégico | Eficacia | PCEABC=(SERVICIOS ADMINISTRATIVOS QUE SE TIENEN/TOTAL DE LOS SERVICIOS ADMINISTRATIVOS QUE SE BRINDAN EN EL MUNICIPIO)*100 | ANUAL |
| 3.DESCRIPCIÓN DE LA META | | | | | |
| LINEA BASE | META | TIPO | SENTIDO | FECHA DE TERMINO | |
| EFICIENCIA EN LA ATENCION A LA SOCIEDAD POR PARTE DE LA ADMINISTRACIÓN. | 80% | PORCENTAJE | ASCENDENTE | 01/01/2024 | |
| 4. LINEA BASE | | | | | |
| LINEA BASE | VALOR | FECHA | | | |
| PCEABC=(SAT/SABM)*100 | 0 | 30/04/2024 | | | |
| | | FECHA TENTATIVA DE PRIMERA | | | |
| | | 30/04/2024 | | | |
| 5. PARÁMETRO DE SEMAFORIZACIÓN | | | | | |
| VERDE | AMARILLO | ROJO | | | |
| 66.01 | 33.01 | 0.01 | | | |
| 100 | 66 | 33 | | | |
| 6. CARACTERÍSTICAS DE LAS VARIABLES | | | | | |
| NOMBRE (22): | | SERVICIOS ADMINISTRATIVOS QUE SE TIENEN | | | |
| MEDIOS DE VERIFICACION (23) | | ENCUESTAS DE CALIDAD SOBRE LOS SERVICIOS ADMINISTRATIVOS | | | |
| DESAGREGACIÓN GEOGRÁFICA (2) | | MUNICIPAL | | | |
| MÉTODO DE RECOPIACIÓN DE DA | | CAMPO | | | |
| DESCRIPCIÓN DE LA VARIABLE (26) | | SERVICIOS ADMINISTRATIVOS | | | |
| UNIDAD DE MEDIDA (27) | | PORCENTAJE | | | |
| FRECUENCIA (28) | | ANUAL | | | |

| | |
|---------------------------------|--|
| FECHA DE DISPONIBILIDAD DE INF | CONTINUA |
| | |
| NOMBRE (22): | TOTAL DE SERVICIOS ADMINISTRATIVOS |
| MEDIOS DE VERIFICACION (23) | ENCUESTAS DE CALIDAD SOBRE LOS SERVICIOS ADMINISTRATIVOS |
| DESAGREGACIÓN GEOGRÁFICA (2) | MUNICIPAL |
| MÉTODO DE RECOPIACIÓN DE DA | CAMPO |
| DESCRIPCIÓN DE LA VARIABLE (26) | SERVICIOS ADMINISTRATIVOS BRINDADOS |
| UNIDAD DE MEDIDA (27) | PORCENTAJE |
| FRECUENCIA (28) | ANUAL |
| FECHA DE DISPONIBILIDAD DE INF | CONTINUA |

FICHA TÉCNICA

| 1. GENERALES | | | | | |
|--|---|--|-------------------|---|------------------------|
| ENTIDAD (MUNICIPIO, UPP) | | MUNICIPIO DE VISTA HERMOSA MICHOACAN | | | |
| PROGRAMA PRESUPUESTARIO | | 3 SEGURIDAD, JUSTICIA Y PAZ SOCIAL | | | |
| NIVEL DE OBJETIVO | | FIN: PGM3-F3 | | | |
| 2.GENERALES DEL INDICADOR | | | | | |
| NOMBRE DEL INDICADOR | DESCRIPCION | TIPO | DIMENSIÓN A MEDIR | MÉTODO DE CÁLCULO) | FRECUENCIA DE MEDICIÓN |
| PORCENTAJE DE CALIDAD SOBRE LA ASISTENCIA SOCIAL Y ACTIVIDADES PRIMARIAS | CONSERVAR Y LA PROCURAR LA ASISTENCIA SOCIAL, COMO LAS ACTIVIDADES DE SEGURIDAD PUBLICA | Estratégico | Eficacia | PCSPSS=(TOTAL DE CUMPLIMIENTO EN LA ASISTENCIA SOCIAL Y ACTIVIDADES PRIMARIAS AL INICIO DEL PERIODO/NUMERO SOLICITUDES ATENDIDAS EN EL PERIODO)*100 | ANUAL |
| 3.DESCRIPCIÓN DE LA META | | | | | |
| LINEA BASE | META | TIPO | SENTIDO | FECHA DE TERMINO | |
| 0 | 100% | PORCENTAJE | ASCENDENTE | 31/12/2023 | |
| 4. LINEA BASE | | | | | |
| LINEA BASE | VALOR | FECHA | | | |
| PCSPSS=(TCASAP/NSAP)*100 | 0 | 30/04/2024 | | | |
| | | FECHA TENTATIVA DE PRIMERA | | | |
| | | 31/01/2024 | | | |
| 5. PARÁMETRO DE SEMAFORIZACIÓN | | | | | |
| VERDE | AMARILLO | ROJO | | | |
| 66.01 | 33.01 | 0.01 | | | |
| 100 | 66 | 33 | | | |
| 6. CARACTERÍSTICAS DE LAS VARIABLES | | | | | |
| NOMBRE (22): | | NUMERO DE SOLICITUDES ATENDIDAS EN EL PERIODO | | | |
| MEDIOS DE VERIFICACION (23) | | PADRON DE BENEFICIARIOS | | | |
| DESAGREGACIÓN GEOGRÁFICA (2) | | MUNICIPAL | | | |
| MÉTODO DE RECOPIACIÓN DE D | | GABINETE | | | |
| DESCRIPCIÓN DE LA VARIABLE (26) | | SE REFIERE A LAS SOLICITUDES ATENDIDAS EN EL EJERCICIO | | | |
| UNIDAD DE MEDIDA (27) | | PORCENTAJE | | | |
| FRECUENCIA (28) | | ANUAL | | | |
| FECHA DE DISPONIBILIDAD DE INF | | CONTINUA | | | |
| NOMBRE (22): | | TOTAL DE CUMPLIMIENTO EN LAS ASISTENCIAS SOCIALES Y | | | |

| | |
|--|--|
| MEDIOS DE VERIFICACION (23) | PADRON DE BENEFICIARIOS |
| DESAGREGACIÓN GEOGRÁFICA (2) | MUNICIPAL |
| MÉTODO DE RECOPIACIÓN DE D | GABINETE |
| DESCRIPCIÓN DE LA VARIABLE (26) | SE REFIERE A LAS ACTIVIDADES PROGRAMADAS |
| UNIDAD DE MEDIDA (27) | PORCENTAJE |
| FRECUENCIA (28) | ANUAL |
| FECHA DE DISPONIBILIDAD DE INF | CONTINUA |

FICHA TÉCNICA

| 1. GENERALES | | | | | |
|---|--|---|-------------------|---|------------------------|
| ENTIDAD (MUNICIPIO, UPP) | | MUNICIPIO DE VISTA HERMOSA MICHOACAN | | | |
| PROGRAMA PRESUPUESTARIO | | 1 BIENESTAR SOCIAL, ECONOMICA Y SUSTENTABILIDAD AMBIENTAL | | | |
| NIVEL DE OBJETIVO | | PROPOSITO: PGM1-F1-P1 | | | |
| 2.GENERALES DEL INDICADOR | | | | | |
| NOMBRE DEL INDICADOR | DESCRIPCION | TIPO | DIMENSIÓN A MEDIR | MÉTODO DE CÁLCULO) | FRECUENCIA DE MEDICIÓN |
| PORCENTAJE DE SERVICIOS Y OBRAS REALIZADAS EN EL MUNICIPIO | OBRAS Y SERVICIOS EN EL MUNICIPIO QUE MEJOREN LA CALIDAD DE VIDA DE LOS CIUDADANOS | Estratégico | Calidad | $PSOR = \frac{\text{TOTAL DE SERVICIOS Y ACCIONES AL INICIO DEL PERIODO}}{\text{NUMERO DE SERVICIOS Y ACCIONES REALIZADOS AL FINAL DEL PERIODO}} * 100$ | ANUAL |
| 3.DESCRIPCIÓN DE LA META | | | | | |
| LINEA BASE | META | TIPO | SENTIDO | FECHA DE TERMINO | |
| GENERAR DESRROLLO SOCIAL CON LA CONSTRUCCION DE OBRAS PUBLICAS DE CALIDAD | 100% | PORCENTAJE | ASCENDENTE | 01/01/2024 | |
| 4. LINEA BASE | | | | | |
| LINEA BASE | VALOR | FECHA | | | |
| $PSOR = \frac{\text{TSAIP}}{\text{NSARFP}} * 100$ | 0 | 31/01/2024 | | | |
| | | FECHA TENTATIVA DE PRIMERA | | | |
| | | 30/04/2024 | | | |
| 5. PARÁMETRO DE SEMAFORIZACIÓN | | | | | |
| VERDE | AMARILLO | ROJO | | | |
| 66.01 | 33.01 | 0.01 | | | |
| 100 | 66 | 33 | | | |
| 6. CARACTERÍSTICAS DE LAS VARIABLES | | | | | |
| NOMBRE (22): | PORCENTAJE DE OBRAS CONSTRUIDAS CON CALIDAD | | | | |
| MEDIOS DE VERIFICACION (23) | ENCUESTAS, EXPEDIENTES DE OBRAS | | | | |
| DESAGREGACIÓN GEOGRÁFICA (2) | MUNICIPAL | | | | |
| MÉTODO DE RECOPIACIÓN DE DA | EXPEDIENTES DE OBRAS | | | | |
| DESCRIPCIÓN DE LA VARIABLE (26) | SE REFIERE AL TOTAL DE LAS OBRAS CONSTRUIDAS | | | | |
| UNIDAD DE MEDIDA (27) | PORCENTAJE | | | | |
| FRECUENCIA (28) | ANUAL | | | | |
| FECHA DE DISPONIBILIDAD DE INF | CONTINUA | | | | |

FICHA TÉCNICA

| 1. GENERALES | | | | | |
|--|--|---|-------------------|--|------------------------|
| ENTIDAD (MUNICIPIO, UPP) | | MUNICIPIO DE VISTA HERMOSA MICHOACAN | | | |
| PROGRAMA PRESUPUESTARIO | | 1 BIENESTAR SOCIAL, ECONOMICA Y SUSTENTABILIDAD AMBIENTAL | | | |
| NIVEL DE OBJETIVO | | PROPOSITO: PGM1-F1-P2 | | | |
| 2.GENERALES DEL INDICADOR | | | | | |
| NOMBRE DEL INDICADOR | DESCRIPCION | TIPO | DIMENSIÓN A MEDIR | MÉTODO DE CÁLCULO) | FRECUENCIA DE MEDICIÓN |
| PORCENTAJE DE ACCIONES QUE GENEREN EL DESARROLLO | ATENDER A LA POBLACION EN GENERAL, CON ACTIVIDADES REFERENTES A LA PRESTACION DE SERVICIOS | Estratégico | Eficiencia | PAGDF=(TOTAL DE ACCIONES PARA EL DESARROLLO EN EL PERIODO)/(NUMERO DE ACCIONES REALIZADAS EN EL PERIODO)*100 | ANUAL |
| 3.DESCRIPCIÓN DE LA META | | | | | |
| LINEA BASE | META | TIPO | SENTIDO | FECHA DE TERMINO | |
| ALCANZAR EL VALOR DE LA META QUE SE REFIERE A UN 60% DEL INDICE DE EFICIENCIA EN LA ATENCION A LA SOCIEDAD POR PARTE DE LA ADMINISTRACIÓN. | 60% | INDICE | ASCENDENTE | 01/01/2024 | |
| 4. LINEA BASE | | | | | |
| LINEA BASE | VALOR | FECHA | | | |
| PAGDF=(TADP/NARP)*100 | 0 | 30/04/2023 | | | |
| | | FECHA TENTATIVA DE PRIMERA | | | |
| | | 30/04/2024 | | | |
| 5. PARÁMETRO DE SEMAFORIZACIÓN | | | | | |
| VERDE | AMARILLO | ROJO | | | |
| 66.01 | 33.01 | 0.01 | | | |
| 100 | 66 | 33 | | | |
| 6. CARACTERISTICAS DE LAS VARIABLES | | | | | |
| NOMBRE (22): | | TOTAL DE SITUACIONES | | | |
| MEDIOS DE VERIFICACION (23) | | ESTADISTICA Y REGISTROS ADMINISTRATIVOS | | | |
| DESAGREGACIÓN GEOGRÁFICA (2) | | MUNICIPAL | | | |

| | |
|--|---|
| MÉTODO DE RECOPIACIÓN DE D | ARCHIVOS DE LA PRESIDENCIA |
| DESCRIPCIÓN DE LA VARIABLE (26) | SE REFIERE AL TOTAL DE LAS SOLICITUDES RECIBIDAS ANTE LA AUTORIDAD MUNICIPAL |
| UNIDAD DE MEDIDA (27) | PORCENTAJE |
| FRECUENCIA (28) | ANUAL |
| FECHA DE DISPONIBILIDAD DE INF | CONTINUA |
| | |
| NOMBRE (22): | TOTAL DE SITUACIONES PRESENTADAS RESUELTAS |
| MEDIOS DE VERIFICACION (23) | ESTADISTICA Y REGISTROS ADMINISTRATIVOS |
| DESAGREGACIÓN GEOGRÁFICA (2) | MUNICIPAL |
| MÉTODO DE RECOPIACIÓN DE D | MEDIANTE EL BANCO DE DATOS DE PRESIDENCIA |
| DESCRIPCIÓN DE LA VARIABLE (26) | SE REFIERE A TODAS LA PETICIONES PRESENTADAS ANTE LA AUTORIDAD MUNICIPAL QUE FUERON ATENDIDAS Y RESUELTAS |
| UNIDAD DE MEDIDA (27) | PORCENTAJE |
| FRECUENCIA (28) | ANUAL |
| FECHA DE DISPONIBILIDAD DE INF | CONTINUA |

FICHA TÉCNICA

| 1. GENERALES | | | | | |
|---|--|---|-------------------|--|------------------------|
| ENTIDAD (MUNICIPIO, UPP) | | MUNICIPIO DE VISTA HERMOSA MICHOACAN | | | |
| PROGRAMA PRESUPUESTARIO | | 2 GOBIERNO TRANSPARENTE, ABIERTO Y FOMENTO A LA CULTURA E | | | |
| NIVEL DE OBJETIVO | | PROPOSITO: PGM2-F2-P1 | | | |
| 2.GENERALES DEL INDICADOR | | | | | |
| NOMBRE DEL INDICADOR | DESCRIPCION | TIPO | DIMENSIÓN A MEDIR | MÉTODO DE CÁLCULO) | FRECUENCIA DE MEDICIÓN |
| PORCENTAJE DE ACCIONES PARA LOS SERVICIOS PUBLICOS | LOS SERVICIOS DEL MUNICIPIO SON ACTUALIZADOS PARA MEJORAR LAS DEMANDAS DE LA SOCIEDAD | Gestión | Calidad | PAGTA=(TOTAL DE ACCIONES REALIZADAS)/(TOTAL DE ACCIONES DEL PERIODO)*100 | ANUAL |
| 3.DESCRIPCIÓN DE LA META | | | | | |
| LINEA BASE | META | TIPO | SENTIDO | FECHA DE TERMINO | |
| OFRECER SERVICIOS PUBLICOS DE CALIDAD Y ACCESIBILIDAD A TODA LA POBLACION | 100% | PORCENTAJE | ASCENDENTE | 01/01/2024 | |
| 4. LINEA BASE | | | | | |
| LINEA BASE | VALOR | FECHA | | | |
| PAGTA=(TAR/TAP)*100 | 0 | 30/04/2023 | | | |
| | | FECHA TENTATIVA DE PRIMERA | | | |
| | | 30/04/2024 | | | |
| 5. PARÁMETRO DE SEMAFORIZACIÓN | | | | | |
| VERDE | AMARILLO | ROJO | | | |
| 66.01 | 33.01 | 0.01 | | | |
| 100 | 66 | 33 | | | |
| 6. CARACTERÍSTICAS DE LAS VARIABLES | | | | | |
| NOMBRE (22): | TOTAL DE PERSONAS SATISFECHAS CON EL SERVICIO EN EL | | | | |
| MEDIOS DE VERIFICACION (23) | ENCUESTAS | | | | |
| DESAGREGACIÓN GEOGRÁFICA (2) | MUNICIPAL | | | | |
| MÉTODO DE RECOPIACIÓN DE DA | ENCUESTAS | | | | |
| DESCRIPCIÓN DE LA VARIABLE (26) | SE REFIERE AL NUMERO DE PERSONAS CONFORMES CON LA PRESTACION DE LOS SERVICIOS PUBLICOS | | | | |
| UNIDAD DE MEDIDA (27) | PORCENTAJE | | | | |
| FRECUENCIA (28) | ANUAL | | | | |
| FECHA DE DISPONIBILIDAD DE INF | CONTINUA | | | | |

FICHA TÉCNICA

| 1. GENERALES | | | | | |
|--|--|---|-------------------|---|------------------------|
| ENTIDAD (MUNICIPIO, UPP) | | MUNICIPIO DE VISTA HERMOSA MICHOACAN | | | |
| PROGRAMA PRESUPUESTARIO | | 2 GOBIERNO TRANSPARENTE, ABIERTO Y FOMENTO A LA CULTURA E | | | |
| NIVEL DE OBJETIVO | | PROPOSITO: PGM2-F2-P2 | | | |
| 2.GENERALES DEL INDICADOR | | | | | |
| NOMBRE DEL INDICADOR | DESCRIPCION | TIPO | DIMENSIÓN A MEDIR | MÉTODO DE CÁLCULO) | FRECUENCIA DE MEDICIÓN |
| PORCENTAJE DE CONTROL EN LOS PROGRAMAS DE ORDEN ADMINISTRATIVOS Y PRESUPUESTALES | LOS PROGRAMAS DE CONTROL Y REVISION DE BIENES SE IMPLEMENTAN EN EL MUNICIPIO | Estratégico | Eficacia | PCPOAP=(PROG RAMAS DE ORDEN ADMINISTRATIVOS Y PRESUPUESTALES/TOTAL DE PROGRAMAS DE ORDEN ADMINISTRATIVOS Y PRESUPUESTALES AL FINAL DEL PERIODO)*100 | ANUAL |
| 3.DESCRIPCIÓN DE LA META | | | | | |
| LINEA BASE | META | TIPO | SENTIDO | FECHA DE TERMINO | |
| 0 | 80% | PORCENTAJE | ASCENDENTE | 31/12/2023 | |
| 4. LINEA BASE | | | | | |
| LINEA BASE | VALOR | FECHA | | | |
| PCPOAP=(POAYP/TPOAYPPF)*10 | 0 | 30/04/2024 | | | |
| | | FECHA TENTATIVA DE PRIMERA | | | |
| | | 30/04/2024 | | | |
| 5. PARÁMETRO DE SEMAFORIZACIÓN | | | | | |
| VERDE | AMARILLO | ROJO | | | |
| 66.01 | 33.01 | 0.01 | | | |
| 100 | 66 | 33 | | | |
| 6. CARACTERÍSTICAS DE LAS VARIABLES | | | | | |
| NOMBRE (22): | | PROGRAMAS DE ORDEN ADMINISTRATIVO Y PRESUPUESTAL | | | |
| MEDIOS DE VERIFICACION (23) | | REGISTROS ADMINISTRATIVOS | | | |
| DESAGREGACIÓN GEOGRÁFICA (2) | | MUNICIPAL | | | |
| MÉTODO DE RECOPIACIÓN DE DA | | GABINETE | | | |
| DESCRIPCIÓN DE LA VARIABLE (26) | | PROGRAMAS DE ORDEN ADMINISTRATIVO | | | |
| UNIDAD DE MEDIDA (27) | | PORCENTAJE | | | |
| FRECUENCIA (28) | | ANUAL | | | |
| FECHA DE DISPONIBILIDAD DE INF | | CONTINUA | | | |
| NOMBRE (22): | | TOTAL DE PROGRAMAS DE ORDEN ADMINISTRATIVO Y | | | |

| | |
|--|--|
| MEDIOS DE VERIFICACION (23) | REGISTROS ADMINISTRATIVOS |
| DESAGREGACIÓN GEOGRÁFICA (2) | MUNICIPAL |
| MÉTODO DE RECOPIACIÓN DE D | GABINETE |
| DESCRIPCIÓN DE LA VARIABLE (26) | PROGRAMAS DE ORDEN ADMINISTRATIVO Y PRESUPUESTAL |
| UNIDAD DE MEDIDA (27) | PORCENTAJE |
| FRECUENCIA (28) | ANUAL |
| FECHA DE DISPONIBILIDAD DE INF | CONTINUA |

FICHA TÉCNICA

| 1. GENERALES | | | | | |
|--|---|--|-------------------|--|------------------------|
| ENTIDAD (MUNICIPIO, UPP) | | MUNICIPIO DE VISTA HERMOSA MICHOACAN | | | |
| PROGRAMA PRESUPUESTARIO | | 3 SEGURIDAD, JUSTICIA Y PAZ SOCIAL | | | |
| NIVEL DE OBJETIVO | | PROPOSITO: PGM3-F3-P1 | | | |
| 2.GENERALES DEL INDICADOR | | | | | |
| NOMBRE DEL INDICADOR | DESCRIPCION | TIPO | DIMENSIÓN A MEDIR | MÉTODO DE CÁLCULO) | FRECUENCIA DE MEDICIÓN |
| PORCENTAJE DE ACTUALIZACION DE LA NORMATIVIDAD EN EL MUNICIPIO PARA LA ASISTENCIA SOCIAL | ASISTENCIA SOCIAL IMPLEMENTADA PARA SU MEJORAMIENTO | Estratégico | Eficacia | $PANM = \frac{(TOTAL DE REGLAMENTOS ACTUALIZADOS EN EL PERIODO)}{(NUMERO DE REGLAMENTOS PROGRAMADOS EN EL PERIODO)} * 100$ | ANUAL |
| 3.DESCRIPCIÓN DE LA META | | | | | |
| LINEA BASE | META | TIPO | SENTIDO | FECHA DE TERMINO | |
| 0 | 80% | PORCENTAJE | ASCENDENTE | 31/12/2023 | |
| 4. LINEA BASE | | | | | |
| LINEA BASE | VALOR | FECHA | | | |
| $PANM = (TRAP/NRPP) * 100$ | 0 | 31/12/2023 | | | |
| | | FECHA TENTATIVA DE PRIMERA | | | |
| | | 31/12/2023 | | | |
| 5. PARÁMETRO DE SEMAFORIZACIÓN | | | | | |
| VERDE | AMARILLO | ROJO | | | |
| 66.01 | 33.01 | 0.01 | | | |
| 100 | 66 | 33 | | | |
| 6. CARACTERÍSTICAS DE LAS VARIABLES | | | | | |
| NOMBRE (22): | | NUMERO DE REGLAMENTOS PROGRAMADOS EN EL PERIODO | | | |
| MEDIOS DE VERIFICACION (23) | | PUBLICACIONES | | | |
| DESAGREGACIÓN GEOGRÁFICA (2) | | MUNICIPAL | | | |
| MÉTODO DE RECOPIACIÓN DE DA | | GABINETE | | | |
| DESCRIPCIÓN DE LA VARIABLE (26) | | INDICA LOS REGLAMENTOS ACTUALIZADOS EN EL PROGRAMA | | | |
| UNIDAD DE MEDIDA (27) | | PORCENTAJE | | | |
| FRECUENCIA (28) | | ANUAL | | | |
| FECHA DE DISPONIBILIDAD DE INF | | CONTINUA | | | |
| NOMBRE (22): | | TOTAL DE REGLAMENTOS ACTUALIZADOS EN EL PERIODO | | | |
| MEDIOS DE VERIFICACION (23) | | PUBLICACIONES | | | |
| DESAGREGACIÓN GEOGRÁFICA (2) | | MUNICIPAL | | | |

| | |
|--|--|
| MÉTODO DE RECOPIACIÓN DE DA | GABINETE |
| DESCRIPCIÓN DE LA VARIABLE (26) | INDICA LOS REGLAMENTOS QUE SE ACTUALICEN EN EL PERIODO |
| UNIDAD DE MEDIDA (27) | PORCENTAJE |
| FRECUENCIA (28) | ANUAL |
| FECHA DE DISPONIBILIDAD DE INF | CONTINUA |

FICHA TÉCNICA

| 1. GENERALES | | | | | |
|--|--|--------------------------------------|-------------------|--|------------------------|
| ENTIDAD (MUNICIPIO, UPP) | | MUNICIPIO DE VISTA HERMOSA MICHOACAN | | | |
| PROGRAMA PRESUPUESTARIO | | 3 SEGURIDAD, JUSTICIA Y PAZ SOCIAL | | | |
| NIVEL DE OBJETIVO | | PROPOSITO: PGM3-F3-P2 | | | |
| 2.GENERALES DEL INDICADOR | | | | | |
| NOMBRE DEL INDICADOR | DESCRIPCION | TIPO | DIMENSIÓN A MEDIR | MÉTODO DE CÁLCULO) | FRECUENCIA DE MEDICIÓN |
| PORCENTAJE DE ACTUALIZACION DE LA NORMATIVIDAD EN EL MUNICIPIO PARA LA ASISTENCIA SOCIAL | IMPLEMENTAR LOS RECURSOS PARA FORTALECER EL DESARROLLO | Estratégico | Eficacia | $PANM=(TOTAL DE REGLAMENTOS ACTUALIZADOS EN EL PERIODO/NUMERO DE REGLAMENTOS PROGRAMADOS EN EL PERIODO)*100$ | ANUAL |
| 3.DESCRIPCIÓN DE LA META | | | | | |
| LINEA BASE | META | TIPO | SENTIDO | FECHA DE TERMINO | |
| 0 | 80% | PORCENTAJE | ASCENDENTE | 31/12/2023 | |
| 4. LINEA BASE | | | | | |
| LINEA BASE | VALOR | FECHA | | | |
| $PRDSPM=(TRE/TRDM)*100$ | 0 | 31/12/2023 | | | |
| | | FECHA TENTATIVA DE PRIMERA | | | |
| | | 31/12/2023 | | | |
| 5. PARÁMETRO DE SEMAFORIZACIÓN | | | | | |
| VERDE | AMARILLO | ROJO | | | |
| 66.01 | 33.01 | 0.01 | | | |
| 100 | 66 | 33 | | | |
| 6. CARACTERÍSTICAS DE LAS VARIABLES | | | | | |
| NOMBRE (22): | TOTAL DE RECURSOS DESTINADOS AL DESARROLLO MUNICIPAL | | | | |
| MEDIOS DE VERIFICACION (23) | PUBLICACIONES | | | | |
| DESAGREGACIÓN GEOGRÁFICA (2) | MUNICIPAL | | | | |
| MÉTODO DE RECOPIACIÓN DE DA | GABINETE | | | | |
| DESCRIPCIÓN DE LA VARIABLE (26) | SE REFIERE A LOS RECURSOS DESTINADOS PARA EL DESARROLLO AL FINAL DEL PERIODO | | | | |
| UNIDAD DE MEDIDA (27) | PORCENTAJE | | | | |
| FRECUENCIA (28) | ANUAL | | | | |
| FECHA DE DISPONIBILIDAD DE INF | CONTINUA | | | | |
| NOMBRE (22): | TOTAL DE RECURSOS DEL ENTE | | | | |
| MEDIOS DE VERIFICACION (23) | PUBLICACIONES | | | | |
| DESAGREGACIÓN GEOGRÁFICA (2) | CENSOS PRACTICADOS | | | | |

| | |
|--|--|
| MÉTODO DE RECOPIACIÓN DE D | GABINETE |
| DESCRIPCIÓN DE LA VARIABLE (26) | SE REFIERE A LOS RECURSOS PARA EL DESARROLLO |
| UNIDAD DE MEDIDA (27) | PORCENTAJE |
| FRECUENCIA (28) | ANUAL |
| FECHA DE DISPONIBILIDAD DE INF | CONTINUA |

FICHA TÉCNICA

| 1. GENERALES | | | | | |
|---|--|---|-------------------|---|------------------------|
| ENTIDAD (MUNICIPIO, UPP) | | MUNICIPIO DE VISTA HERMOSA MICHOACAN | | | |
| PROGRAMA PRESUPUESTARIO | | 1 BIENESTAR SOCIAL, ECONOMICA Y SUSTENTABILIDAD AMBIENTAL | | | |
| NIVEL DE OBJETIVO | | COMPONENTE: PGM1-F1-P1-C1 | | | |
| 2.GENERALES DEL INDICADOR | | | | | |
| NOMBRE DEL INDICADOR | DESCRIPCION | TIPO | DIMENSIÓN A MEDIR | MÉTODO DE CÁLCULO) | FRECUENCIA DE MEDICIÓN |
| PORCENTAJE DE OBRAS Y ACCIONES CON IMPACTO SOCIAL APLICANDO LOS RECURSOS | OBRAS Y SERVICIOS CON IMPACTO SOCIAL, APLICANDO EL RECURSO PRESUPUESTADO | Estratégico | Calidad | POASAR=(TOTAL DE OBRAS Y ACCIONES DE IMPACTO/TOTAL DE OBRAS Y ACCIONES DE IMPACTO AL FINAL DEL PERIODO)*100 | SEMESTRE |
| 3.DESCRIPCIÓN DE LA META | | | | | |
| LINEA BASE | META | TIPO | SENTIDO | FECHA DE TERMINO | |
| INCREMENTAR LA COBERTURA DE LOS SERVICIOS Y LA INFRAESTRUCTURA SOCIAL EN EL MUNICIPIO | 100% | PORCENTAJE | ASCENDENTE | 01/01/2024 | |
| 4. LINEA BASE | | | | | |
| LINEA BASE | VALOR | FECHA | | | |
| POASAR=(TOAI/TOAIFP)*100 | 0 | 31/12/2023 | | | |
| | | FECHA TENTATIVA DE PRIMERA | | | |
| | | 30/04/2024 | | | |
| 5. PARÁMETRO DE SEMAFORIZACIÓN | | | | | |
| VERDE | AMARILLO | ROJO | | | |
| 66.01 | 33.01 | 0.01 | | | |
| 100 | 66 | 33 | | | |
| 6. CARACTERÍSTICAS DE LAS VARIABLES | | | | | |
| NOMBRE (22): | | PORCENTAJE DE BENEFICIARIOS DE LAS OBRAS CON CALIDAD | | | |
| MEDIOS DE VERIFICACION (23) | | BITACORAS, LISTAS DE PERSONAS BENEFICIADAS | | | |
| DESAGREGACIÓN GEOGRÁFICA (2) | | MUNICIPAL | | | |
| MÉTODO DE RECOPIACIÓN DE DA | | BASE DE DATOS, EXPEDIENTES DE OBRAS | | | |
| DESCRIPCIÓN DE LA VARIABLE (26) | | SE REFIERE AL TOTAL DE BENEFICIARIOS POR LA CONSTRUCCION DE OBRAS | | | |
| UNIDAD DE MEDIDA (27) | | PORCENTAJE | | | |
| FRECUENCIA (28) | | SEMESTRE | | | |

| | |
|--------------------------------|----------|
| FECHA DE DISPONIBILIDAD DE INF | 31122023 |
|--------------------------------|----------|

FICHA TÉCNICA

| 1. GENERALES | | | | | |
|---|---|---|-------------------|---|------------------------|
| ENTIDAD (MUNICIPIO, UPP) | | MUNICIPIO DE VISTA HERMOSA MICHOACAN | | | |
| PROGRAMA PRESUPUESTARIO | | 1 BIENESTAR SOCIAL, ECONOMICA Y SUSTENTABILIDAD AMBIENTAL | | | |
| NIVEL DE OBJETIVO | | COMPONENTE: PGM1-F1-P2-C1 | | | |
| 2.GENERALES DEL INDICADOR | | | | | |
| NOMBRE DEL INDICADOR | DESCRIPCION | TIPO | DIMENSIÓN A MEDIR | MÉTODO DE CÁLCULO) | FRECUENCIA DE MEDICIÓN |
| PORCENTAJE DE ATENCION SERVICIOS MUNICIPALES | CAPACITACIÓN A LOS GRUPOS DE TRABAJO QUE CUBRAN LOS RUBROS DE SERVICIOS MUNICIPALES | Estratégico | Calidad | PAFER=(TOTAL DE SOLICITUDES PARA LA ATENCION EN EL PERIODO)/(NUMERO DE SOLICITUDES ATENDIDAS EN EL PERIODO)*100 | SEMESTRAL |
| 3.DESCRIPCIÓN DE LA META | | | | | |
| LINEA BASE | META | TIPO | SENTIDO | FECHA DE TERMINO | |
| ALCANZAR EL NUMERO MAXIMO DE PERSONAL CAPACITADO PARA MEJORAR LA ATENCION A LA CIUDADANIA | 80% | PORCENTAJE | ASCENDENTE | 01/01/2024 | |
| 4. LINEA BASE | | | | | |
| LINEA BASE | VALOR | FECHA | | | |
| PAFER=(TSAP/NSAP)*100 | 0 | 01/07/2023 | | | |
| | | FECHA TENTATIVA DE PRIMERA | | | |
| | | 30/04/2024 | | | |
| 5. PARÁMETRO DE SEMAFORIZACIÓN | | | | | |
| VERDE | AMARILLO | ROJO | | | |
| 66.01 | 33.01 | 0.01 | | | |
| 100 | 66 | 33 | | | |
| 6. CARACTERISTICAS DE LAS VARIABLES | | | | | |
| NOMBRE (22): | NUMERO DE SOLICITUDES ATENDIDAS EN EL PERIODO | | | | |
| MEDIOS DE VERIFICACION (23) | PADRON DE BENEFICIARIOS | | | | |
| DESAGREGACIÓN GEOGRÁFICA (2) | MUNICIPAL | | | | |
| MÉTODO DE RECOPIACIÓN DE D | GABINETE | | | | |
| DESCRIPCIÓN DE LA VARIABLE (26) | SE REFIERE A LAS CANTIDAD DE SOLICITUDES RESUELTAS EN EL PERIODO | | | | |
| UNIDAD DE MEDIDA (27) | PORCENTAJE | | | | |

| | |
|---------------------------------------|---|
| FRECUENCIA (28) | SEMESTRAL |
| FECHA DE DISPONIBILIDAD DE INF | CONTINUA |
| | |
| NOMBRE (22): | TOTAL DE SOLICITUDES PARA LA ATENCION EN EL PERIODO |
| MEDIOS DE VERIFICACION (23) | PADRON DE BENEFICIARIOS |
| DESAGREGACIÓN GEOGRÁFICA (2 | MUNICIPIO |
| MÉTODO DE RECOPIACIÓN DE D | GABINETE |
| DESCRIPCIÓN DE LA VARIABLE (26 | SE REFIERE A LAS SOLICITUDES ATENDIDAS EN EL EJERCICIO FISCAL |
| UNIDAD DE MEDIDA (27) | PORCENTAJE |
| FRECUENCIA (28) | SEMESTRAL |
| FECHA DE DISPONIBILIDAD DE INF | CONTINUA |

FICHA TÉCNICA

| 1. GENERALES | | | | | |
|--|--|---|-------------------|---|------------------------|
| ENTIDAD (MUNICIPIO, UPP) | | MUNICIPIO DE VISTA HERMOSA MICHOACAN | | | |
| PROGRAMA PRESUPUESTARIO | | 2 GOBIERNO TRANSPARENTE, ABIERTO Y FOMENTO A LA CULTURA E | | | |
| NIVEL DE OBJETIVO | | COMPONENTE: PGM2-F2-P1-C1 | | | |
| 2.GENERALES DEL INDICADOR | | | | | |
| NOMBRE DEL INDICADOR | DESCRIPCION | TIPO | DIMENSIÓN A MEDIR | MÉTODO DE CÁLCULO) | FRECUENCIA DE MEDICIÓN |
| PORCENTAJE DE ACCIONES ADMINISTRATIVAS Y SOCIALES REALIZADAS PARA LA MEJORA DE LA ADMINISTRACION PUBLICA | ACCIONES ADMINISTRATIVAS Y SOCIALES PARA LOS HABITANTES DEL MUNICIPIO, ENCAMINADOS A MEJORAR LA ADMINISTRACION PUBLICA | Gestión | Calidad | $PASRMAP=(ACCIONES ADMINISTRATIVAS Y SOCIALES PLANEADAS AL INICIO DEL EJERCICIO/TOTAL DE ACCIONES REALIZADAS AL FINAL DEL PERIODO)*100$ | SEMESTRAL |
| 3.DESCRIPCIÓN DE LA META | | | | | |
| LINEA BASE | META | TIPO | SENTIDO | FECHA DE TERMINO | |
| PROVEER DE SERVICIOS PUBLICOS EFICIENTES A LA SOCIEDAD DEL MUNICIPIO | 100% | PORCENTAJE | ASCENDENTE | 31/12/2023 | |
| 4. LINEA BASE | | | | | |
| LINEA BASE | VALOR | FECHA | | | |
| $PASRMAP=(ASPIE/TARFP)*100$ | 0 | 31/01/2024 | | | |
| | | FECHA TENTATIVA DE PRIMERA | | | |
| | | 30/04/2024 | | | |
| 5. PARÁMETRO DE SEMAFORIZACIÓN | | | | | |
| VERDE | AMARILLO | ROJO | | | |
| 66.01 | 33.01 | 0.01 | | | |
| 100 | 66 | 33 | | | |
| 6. CARACTERISTICAS DE LAS VARIABLES | | | | | |
| NOMBRE (22): | PORCENTAJE TOTAL DE LA POBLACION SATISFECHA CON LA | | | | |
| MEDIOS DE VERIFICACION (23) | PROGRAMA OPERATIVO DE CADA UNIDAD RESPONSABLE | | | | |
| DESAGREGACIÓN GEOGRÁFICA (2) | MUNICIPAL | | | | |
| MÉTODO DE RECOPIACIÓN DE DA | ENCUESTAS | | | | |
| DESCRIPCIÓN DE LA VARIABLE (26) | PARTE PROPORCIONAL DE LA POBLACION QUE ESTA CONFORME CON LA PRESTACION DE SERVICIOS | | | | |
| UNIDAD DE MEDIDA (27) | PORCENTAJE | | | | |
| FRECUENCIA (28) | SEMESTRAL | | | | |

| | |
|--------------------------------|----------|
| FECHA DE DISPONIBILIDAD DE INF | CONTINUA |
|--------------------------------|----------|

FICHA TÉCNICA

| 1. GENERALES | | | | | |
|--|---|---|-------------------|---|------------------------|
| ENTIDAD (MUNICIPIO, UPP) | | MUNICIPIO DE VISTA HERMOSA MICHOACAN | | | |
| PROGRAMA PRESUPUESTARIO | | 2 GOBIERNO TRANSPARENTE, ABIERTO Y FOMENTO A LA CULTURA E | | | |
| NIVEL DE OBJETIVO | | COMPONENTE: PGM2-F2-P2-C1 | | | |
| 2.GENERALES DEL INDICADOR | | | | | |
| NOMBRE DEL INDICADOR | DESCRIPCION | TIPO | DIMENSIÓN A MEDIR | MÉTODO DE CÁLCULO) | FRECUENCIA DE MEDICIÓN |
| PORCENTAJE DE CUMPLIMIENTO EN LAS OBLIGACIONES ADMINISTRATIVAS, FISCALES Y DE TRASPARENCIA | ENTREGA EN TIEMPO Y FORMA DE LAS OBLIGACIONES ADMINISTRATIVAS, FISCALES Y DE TRASPARENCIA | Estratégico | Calidad | PCOAF=(TOTAL DE OBLIGACIONES EN LA ADMINISTRACION PUBLICA/TOTAL DE CUMPLIMIENTO EN TIEMPO DE LAS OBLIGACIONES AL FINAL DEL PERIODO)*100 | SEMESTRE |
| 3.DESCRIPCIÓN DE LA META | | | | | |
| LINEA BASE | META | TIPO | SENTIDO | FECHA DE TERMINO | |
| 0 | 80% | PORCENTAJE | ASCENDENTE | 31/12/2023 | |
| 4. LINEA BASE | | | | | |
| LINEA BASE | VALOR | FECHA | | | |
| PCOAF=(TOAP/TCTOFP)*100 | 0 | 30/04/2024 | | | |
| | | FECHA TENTATIVA DE PRIMERA | | | |
| | | 30/04/2024 | | | |
| 5. PARÁMETRO DE SEMAFORIZACIÓN | | | | | |
| VERDE | AMARILLO | ROJO | | | |
| 66.01 | 33.01 | 0.01 | | | |
| 100 | 66 | 33 | | | |
| 6. CARACTERÍSTICAS DE LAS VARIABLES | | | | | |
| NOMBRE (22): | TOTAL DE CUMPLIMIENTO EN TIEMPO DE LAS OBLIGACIONES AL | | | | |
| MEDIOS DE VERIFICACION (23) | EXPEDIENTES, OFICIOS Y PLATAFORMAS DIGITALES | | | | |
| DESAGREGACIÓN GEOGRÁFICA (2) | MUNICIPAL | | | | |
| MÉTODO DE RECOPIACIÓN DE DA | GABINETE | | | | |
| DESCRIPCIÓN DE LA VARIABLE (26) | EXPEDIENTE, OFICIOS Y PLATAFORMAS DIGITALES | | | | |
| UNIDAD DE MEDIDA (27) | PORCENTAJE | | | | |
| FRECUENCIA (28) | SEMESTRE | | | | |
| FECHA DE DISPONIBILIDAD DE INF | CONTINUA | | | | |
| NOMBRE (22): | TOTAL DE OBLIGACIONES EN LA ADMINISTRACION PUBLICA | | | | |

| | |
|--|--|
| MEDIOS DE VERIFICACION (23) | EXPEDIENTES, OFICIOS Y PLATAFORMAS DIGITALES |
| DESAGREGACIÓN GEOGRÁFICA (2) | MUNICIPAL |
| MÉTODO DE RECOPIACIÓN DE D | GABINETE |
| DESCRIPCIÓN DE LA VARIABLE (26) | TOTAL DE OBLIGACIONES QUE TIENE EL MUNICIPIO |
| UNIDAD DE MEDIDA (27) | PORCENTAJE |
| FRECUENCIA (28) | SEMESTRE |
| FECHA DE DISPONIBILIDAD DE INF | CONTINUA |

FICHA TÉCNICA

| 1. GENERALES | | | | | |
|--|---|--------------------------------------|-------------------|--|------------------------|
| ENTIDAD (MUNICIPIO, UPP) | | MUNICIPIO DE VISTA HERMOSA MICHOACAN | | | |
| PROGRAMA PRESUPUESTARIO | | 3 SEGURIDAD, JUSTICIA Y PAZ SOCIAL | | | |
| NIVEL DE OBJETIVO | | COMPONENTE: PGM3-F3-P1-C1 | | | |
| 2.GENERALES DEL INDICADOR | | | | | |
| NOMBRE DEL INDICADOR | DESCRIPCION | TIPO | DIMENSIÓN A MEDIR | MÉTODO DE CÁLCULO | FRECUENCIA DE MEDICIÓN |
| PORCENTAJE DE REGLAMENTOS QUE SE CUMPLEN EN EL PERIODO | CONCLUSION Y PROCESOS DE ORGANIZACION EN LA ASISTENCIA SOCIAL | Estratégico | Calidad | PRCP=(TOTAL DE REGLAMENTOS ACTUALIZADOS EN EL PERIODO)/(NUMERO DE REGLAMENTOS PROGRAMADOS EN EL PERIODO)*100 | SEMESTRE |
| 3.DESCRIPCIÓN DE LA META | | | | | |
| LINEA BASE | META | TIPO | SENTIDO | FECHA DE TERMINO | |
| 0 | 80% | PORCENTAJE | ASCENDENTE | 31/12/2023 | |
| 4. LINEA BASE | | | | | |
| LINEA BASE | VALOR | FECHA | | | |
| PRCP=(TRCP/NTRPC)*100 | 0 | 31/12/2023 | | | |
| | | FECHA TENTATIVA DE PRIMERA | | | |
| | | 31/12/2023 | | | |
| 5. PARÁMETRO DE SEMAFORIZACIÓN | | | | | |
| VERDE | AMARILLO | ROJO | | | |
| 66.01 | 33.01 | 0.01 | | | |
| 100 | 66 | 33 | | | |
| 6. CARACTERÍSTICAS DE LAS VARIABLES | | | | | |
| NOMBRE (22): | NUMERO TOTAL DE REGLAMENTOS QUE SE PROGRAMAN PARA SU | | | | |
| MEDIOS DE VERIFICACION (23) | REPORTES Y TRANSPARENCIA | | | | |
| DESAGREGACIÓN GEOGRÁFICA (2) | MUNICIPAL | | | | |
| MÉTODO DE RECOPIACIÓN DE D | GABINETE | | | | |
| DESCRIPCIÓN DE LA VARIABLE (26) | SE REFIERE AL PLAN DE TRABAJO QUE SE INICIA | | | | |
| UNIDAD DE MEDIDA (27) | PORCENTAJE | | | | |
| FRECUENCIA (28) | SEMESTRE | | | | |
| FECHA DE DISPONIBILIDAD DE INF | CONTINUA | | | | |
| NOMBRE (22): | TOTAL DE REGLAMENTOS QUE SE CUMPLEN EN EL PERIODO | | | | |
| MEDIOS DE VERIFICACION (23) | REPORTES Y TRANSPARENCIA | | | | |
| DESAGREGACIÓN GEOGRÁFICA (2) | MUNICIPAL | | | | |

| | |
|--|--|
| MÉTODO DE RECOPIACIÓN DE DA | GABINETE |
| DESCRIPCIÓN DE LA VARIABLE (26) | SE REFIERE A LOS REGLAMIENTOS QUE SE CUMPLIERON AL FINAL DEL PERIODO |
| UNIDAD DE MEDIDA (27) | PORCENTAJE |
| FRECUENCIA (28) | SEMESTRE |
| FECHA DE DISPONIBILIDAD DE INF | CONTINUA |

FICHA TÉCNICA

| 1. GENERALES | | | | | |
|---|--|---|-------------------|--|------------------------|
| ENTIDAD (MUNICIPIO, UPP) | | MUNICIPIO DE VISTA HERMOSA MICHOACAN | | | |
| PROGRAMA PRESUPUESTARIO | | 1 BIENESTAR SOCIAL, ECONOMICA Y SUSTENTABILIDAD AMBIENTAL | | | |
| NIVEL DE OBJETIVO | | ACTIVIDAD: PGM1-F1-P1-C1-A11 | | | |
| 2.GENERALES DEL INDICADOR | | | | | |
| NOMBRE DEL INDICADOR | DESCRIPCION | TIPO | DIMENSIÓN A MEDIR | MÉTODO DE CÁLCULO) | FRECUENCIA DE MEDICIÓN |
| PORCENTAJE DE DESARROLLO DE OBRAS PLANEADAS EN EL MUNICIPIO | PLANEACION, SUPERVISION Y DESARROLLO DEL PROGRAMA OPERATIVO URBANO | Estratégico | Calidad | PDOPM=(NUMERO DE PROYECTOS ENTREGADOS POR EL PROGRAMA EN EL PERIODO)/(NUMERO DE PROYECTOS PROGRAMADOS EN EL PERIODO)*100 | TRIMESTRAL |
| 3.DESCRIPCIÓN DE LA META | | | | | |
| LINEA BASE | META | TIPO | SENTIDO | FECHA DE TERMINO | |
| MEJORAR LA CALIDAD DE VIDA DE LA POBLACION | 100% | PORCENTAJE | ASCENDENTE | 01/01/2024 | |
| 4. LINEA BASE | | | | | |
| LINEA BASE | VALOR | FECHA | | | |
| PDOPM=(NPEPP/NPPP)*100 | 0 | 30/04/2023 | | | |
| | | FECHA TENTATIVA DE PRIMERA | | | |
| | | 30/04/2024 | | | |
| 5. PARÁMETRO DE SEMAFORIZACIÓN | | | | | |
| VERDE | AMARILLO | ROJO | | | |
| 66.01 | 33.01 | 0.01 | | | |
| 100 | 66 | 33 | | | |
| 6. CARACTERÍSTICAS DE LAS VARIABLES | | | | | |
| NOMBRE (22): | | NOMERO DE PROYECTOS ENTREGADOS POR EL PROGRAMA EN EL | | | |
| MEDIOS DE VERIFICACION (23) | | PROGRAMAS OPERATIVOS DE OBRAS | | | |
| DESAGREGACIÓN GEOGRÁFICA (2) | | MUNICIPIO | | | |
| MÉTODO DE RECOPIACIÓN DE DA | | CAMPO | | | |
| DESCRIPCIÓN DE LA VARIABLE (26) | | SE REFIERE A LOS PROYECTOS QUE SE ENTREGAN | | | |
| UNIDAD DE MEDIDA (27) | | PORCENTAJE | | | |
| FRECUENCIA (28) | | TRIMESTRAL | | | |
| FECHA DE DISPONIBILIDAD DE INF | | CONTINUA | | | |

FICHA TÉCNICA

| 1. GENERALES | | | | | |
|---|---|---|-------------------|---|------------------------|
| ENTIDAD (MUNICIPIO, UPP) | | MUNICIPIO DE VISTA HERMOSA MICHOACAN | | | |
| PROGRAMA PRESUPUESTARIO | | 1 BIENESTAR SOCIAL, ECONOMICA Y SUSTENTABILIDAD AMBIENTAL | | | |
| NIVEL DE OBJETIVO | | ACTIVIDAD: PGM1-F1-P1-C1-A12 | | | |
| 2.GENERALES DEL INDICADOR | | | | | |
| NOMBRE DEL INDICADOR | DESCRIPCION | TIPO | DIMENSIÓN A MEDIR | MÉTODO DE CÁLCULO) | FRECUENCIA DE MEDICIÓN |
| PORCENTAJE DE RECURSOS DESTINADOS A OBRAS Y PROYECTOS | APLICAR LOS RECURSOS Y DE OBRAS DE URBANIZACION EN LOS RUBROS | Estratégico | Calidad | PRDOAP=(TOTAL DE RECURSOS PRESUPUESTADOS)/(TOTAL DE RECURSOS APLICADOS)*100 | TRIMESTRAL |
| 3.DESCRIPCIÓN DE LA META | | | | | |
| LINEA BASE | META | TIPO | SENTIDO | FECHA DE TERMINO | |
| MEJORAR EL NIVEL DE VIDA DE LA POBLACION OBJETIVO | 100% | PORCENTAJE | ASCENDENTE | 31/01/2024 | |
| 4. LINEA BASE | | | | | |
| LINEA BASE | VALOR | FECHA | | | |
| PRDOAP=(TRP/TRA)*100 | 0 | 31/12/2023 | | | |
| | | FECHA TENTATIVA DE PRIMERA | | | |
| | | 30/04/2024 | | | |
| 5. PARÁMETRO DE SEMAFORIZACIÓN | | | | | |
| VERDE | AMARILLO | ROJO | | | |
| 66.01 | 33.01 | 0.01 | | | |
| 100 | 66 | 33 | | | |
| 6. CARACTERÍSTICAS DE LAS VARIABLES | | | | | |
| NOMBRE (22): | | TOTAL DE LA POBLACION OBJETIVO | | | |
| MEDIOS DE VERIFICACION (23) | | REGISTROS PRESUPUESTALES, ESPEDIENTE DE OBRAS | | | |
| DESAGREGACIÓN GEOGRÁFICA (2) | | MUNICIPAL | | | |
| MÉTODO DE RECOPIACIÓN DE DATOS (24) | | INEGI | | | |
| DESCRIPCIÓN DE LA VARIABLE (26) | | SE REFIERE AL TOTAL DE LA POBLACION QUE HABITA EN EL LUGAR DONDE SE CONSTRUYE LA OBRA | | | |
| UNIDAD DE MEDIDA (27) | | PORCENTAJE | | | |
| FRECUENCIA (28) | | TRIMESTRAL | | | |
| FECHA DE DISPONIBILIDAD DE INFORMACIÓN (29) | | CONTINUA | | | |
| 6. CARACTERÍSTICAS DE LAS VARIABLES | | | | | |
| NOMBRE (22): | | TOTAL DE RECURSOS APLICADOS | | | |
| MEDIOS DE VERIFICACION (23) | | REGISTROS PRESUPUESTALES, ESPEDIENTE DE OBRAS | | | |
| DESAGREGACIÓN GEOGRÁFICA (2) | | MUNICIPAL | | | |
| MÉTODO DE RECOPIACIÓN DE DATOS (24) | | SOLICITUDES, BASE DE DATOS | | | |

| | |
|---------------------------------|--|
| DESCRIPCIÓN DE LA VARIABLE (26) | RECURSOS APLICADOS PARA OBRAS Y ACCIONES |
| UNIDAD DE MEDIDA (27) | PORCENTAJE |
| FRECUENCIA (28) | TRIMESTRAL |
| FECHA DE DISPONIBILIDAD DE INF | CONTINUA |

FICHA TÉCNICA

| 1. GENERALES | | | | | |
|--|--|---|-------------------|---|------------------------|
| ENTIDAD (MUNICIPIO, UPP) | | MUNICIPIO DE VISTA HERMOSA MICHOACAN | | | |
| PROGRAMA PRESUPUESTARIO | | 1 BIENESTAR SOCIAL, ECONOMICA Y SUSTENTABILIDAD AMBIENTAL | | | |
| NIVEL DE OBJETIVO | | ACTIVIDAD: PGM1-F1-P2-C1-A10 | | | |
| 2.GENERALES DEL INDICADOR | | | | | |
| NOMBRE DEL INDICADOR | DESCRIPCION | TIPO | DIMENSIÓN A MEDIR | MÉTODO DE CÁLCULO) | FRECUENCIA DE MEDICIÓN |
| PORCENTAJE DE RECURSOS DESTINADOS A OBRAS Y PROYECTOS DE INDOLE AGUA, DRENAJE Y ALCANTARILLADO | FORTALECER A LOS SERVICIOS DEL AGUA POTABLE MEDIANTE LA ORGANIZACION Y CAPACITACION DE LA UNIDAD RESPONSABLE | Gestión | Economía | PRDOAP=(TOTAL DE RECURSOS PRESUPUESTADOS)/(TOTAL DE RECURSOS APLICADOS)*100 | TRIMESTRE |
| 3.DESCRIPCIÓN DE LA META | | | | | |
| LINEA BASE | META | TIPO | SENTIDO | FECHA DE TERMINO | |
| MEJORAR EL NIVEL DE VIDA DE LA POBLACION OBJETIVO CON OBRAS Y ACCIONES DE AGUA POTABLE | 100% | PORCENTAJE | ASCENDENTE | 01/01/2024 | |
| 4. LINEA BASE | | | | | |
| LINEA BASE | VALOR | FECHA | | | |
| PRDOAP=(TRP/TRA)*100 | 0 | 31/12/2023 | | | |
| | | FECHA TENTATIVA DE PRIMERA | | | |
| | | 30/04/2024 | | | |
| 5. PARÁMETRO DE SEMAFORIZACIÓN | | | | | |
| VERDE | AMARILLO | ROJO | | | |
| 66.01 | 33.01 | 0.01 | | | |
| 100 | 66 | 33 | | | |
| 6. CARACTERÍSTICAS DE LAS VARIABLES | | | | | |
| NOMBRE (22): | TOTAL DE RECURSOS APLICADOS | | | | |
| MEDIOS DE VERIFICACION (23) | REGISTROS PRESUPUESTALES, EXPEDIENTES | | | | |
| DESAGREGACIÓN GEOGRÁFICA (2) | MUNICIPAL | | | | |
| MÉTODO DE RECOPIACIÓN DE DA | CAMPO | | | | |
| DESCRIPCIÓN DE LA VARIABLE (26) | RECURSOS APLICADOS PARA OBRAS Y ACCIONES | | | | |
| UNIDAD DE MEDIDA (27) | PORCENTAJE | | | | |
| FRECUENCIA (28) | TRIMESTRE | | | | |

| | |
|---------------------------------|---------------------------------------|
| FECHA DE DISPONIBILIDAD DE INF | CONTINUA |
| | |
| NOMBRE (22): | TOTAL DE RECURSOS PRESUPUESTADOS |
| MEDIOS DE VERIFICACION (23) | REGISTROS PRESUPUESTALES, EXPEDIENTES |
| DESAGREGACIÓN GEOGRÁFICA (2) | MUNICIPAL |
| MÉTODO DE RECOPIACIÓN DE DA | CAMPO |
| DESCRIPCIÓN DE LA VARIABLE (26) | RECURSOS PRESUPUESTADOS PARA OBRAS |
| UNIDAD DE MEDIDA (27) | PORCENTAJE |
| FRECUENCIA (28) | TRIMESTRE |
| FECHA DE DISPONIBILIDAD DE INF | CONTINUA |

FICHA TÉCNICA

| 1. GENERALES | | | | | |
|--|--|---|-------------------|---|------------------------|
| ENTIDAD (MUNICIPIO, UPP) | | MUNICIPIO DE VISTA HERMOSA MICHOACAN | | | |
| PROGRAMA PRESUPUESTARIO | | 1 BIENESTAR SOCIAL, ECONOMICA Y SUSTENTABILIDAD AMBIENTAL | | | |
| NIVEL DE OBJETIVO | | ACTIVIDAD: PGM1-F1-P2-C1-A6 | | | |
| 2.GENERALES DEL INDICADOR | | | | | |
| NOMBRE DEL INDICADOR | DESCRIPCION | TIPO | DIMENSIÓN A MEDIR | MÉTODO DE CÁLCULO) | FRECUENCIA DE MEDICIÓN |
| PORCENTAJE DEL CONSUMO DE LOS INSUMOS EN EL AYUNTAMIENTO O | CONTROLAR LA DISTRIBUCION DEL PERSONAL E INSUMOS EN EL MUNICIPIO | Gestión | Eficacia | PCIA=(TOTAL DE RECURSOS ENTREGADOS PARA LA COMPRA DE INSUMOS EN EL PERIODO)/(TOTAL DE RECURSOS ENTREGADOS AL FINAL DEL PERIODO)*100 | TRIMESTRAL |
| 3.DESCRIPCIÓN DE LA META | | | | | |
| LINEA BASE | META | TIPO | SENTIDO | FECHA DE TERMINO | |
| CONTROLAR PERSONAL E INSUMOS DEL MUNICIPIO | 100% | PORCENTAJE | ASCENDENTE | 01/01/2024 | |
| 4. LINEA BASE | | | | | |
| LINEA BASE | VALOR | FECHA | | | |
| PCIA=(TRECIP/TREFP)*100 | 0 | 30/04/2023 | | | |
| | | FECHA TENTATIVA DE PRIMERA | | | |
| | | 30/04/2024 | | | |
| 5. PARÁMETRO DE SEMAFORIZACIÓN | | | | | |
| VERDE | AMARILLO | ROJO | | | |
| 66.01 | 33.01 | 0.01 | | | |
| 100 | 66 | 33 | | | |
| 6. CARACTERÍSTICAS DE LAS VARIABLES | | | | | |
| NOMBRE (22): | TOTAL DE RECURSOS ENTREGADOS PARA LA COMPRA DE INSUMOS | | | | |
| MEDIOS DE VERIFICACION (23) | BITACORA DEL CONTROL | | | | |
| DESAGREGACIÓN GEOGRÁFICA (2) | MUNICIPAL | | | | |
| MÉTODO DE RECOPIACIÓN DE DA | CAMPO | | | | |
| DESCRIPCIÓN DE LA VARIABLE (26) | INDICA LA PROGRAMACION DE LA COMPRA DE INSUMOS Y SU CONSUMO | | | | |
| UNIDAD DE MEDIDA (27) | PORCENTAJE | | | | |
| FRECUENCIA (28) | TRIMESTRAL | | | | |
| FECHA DE DISPONIBILIDAD DE INF | CONTINUA | | | | |
| NOMBRE (22): | TOTAL DE RECURSOS ENTREGADOS AL FINAL DEL PERIODO | | | | |

| | |
|--|---|
| MEDIOS DE VERIFICACION (23) | BITACORA DEL CONTROL |
| DESAGREGACIÓN GEOGRÁFICA (24) | MUNICIPAL |
| MÉTODO DE RECOPIACIÓN DE DATOS (25) | CAMPO |
| DESCRIPCIÓN DE LA VARIABLE (26) | INDICA LA PROGRAMACION DE LOS INSUMOS DURANTE EL EJERCICIO FISCAL |
| UNIDAD DE MEDIDA (27) | PORCENTAJE |
| FRECUENCIA (28) | TRIMESTRAL |
| FECHA DE DISPONIBILIDAD DE INFORMACION (29) | CONTINUA |

FICHA TÉCNICA

| 1. GENERALES | | | | | |
|---|---|---|-------------------|---|------------------------|
| ENTIDAD (MUNICIPIO, UPP) | | MUNICIPIO DE VISTA HERMOSA MICHOACAN | | | |
| PROGRAMA PRESUPUESTARIO | | 2 GOBIERNO TRANSPARENTE, ABIERTO Y FOMENTO A LA CULTURA E | | | |
| NIVEL DE OBJETIVO | | ACTIVIDAD: PGM2-F2-P1-C1-A1 | | | |
| 2.GENERALES DEL INDICADOR | | | | | |
| NOMBRE DEL INDICADOR | DESCRIPCION | TIPO | DIMENSIÓN A MEDIR | MÉTODO DE CÁLCULO) | FRECUENCIA DE MEDICIÓN |
| PORCENTAJE DE AVANCE SOBRE LA GESTION DE RECURSOS EN EL PERIODO | GESTION DE RECURSOS PARA ACCIONES SOCIALES | Gestión | Economía | PASGR=(TOTAL DE RECURSOS GESTIONADOS EN EL PERIODO)/(TOTAL DE GESTIONES RECIBIDAS AL FINAL DEL PERIODO)*100 | TRIMESTRAL |
| 3.DESCRIPCIÓN DE LA META | | | | | |
| LINEA BASE | META | TIPO | SENTIDO | FECHA DE TERMINO | |
| | 80% | PORCENTAJE | ASCENDENTE | 31/12/2023 | |
| 4. LINEA BASE | | | | | |
| LINEA BASE | VALOR | FECHA | | | |
| PASGR=(TRGP/TGRP)*100 | 0 | 30/04/2024 | | | |
| | | FECHA TENTATIVA DE PRIMERA | | | |
| | | 30/04/2024 | | | |
| 5. PARÁMETRO DE SEMAFORIZACIÓN | | | | | |
| VERDE | AMARILLO | ROJO | | | |
| 66.01 | 33.01 | 0.01 | | | |
| 100 | 66 | 33 | | | |
| 6. CARACTERÍSTICAS DE LAS VARIABLES | | | | | |
| NOMBRE (22): | TOTAL DE RECURSOS GESTIONADOS EN EL PERIODO | | | | |
| MEDIOS DE VERIFICACION (23) | CONVENIOS GESTIONADOS | | | | |
| DESAGREGACIÓN GEOGRÁFICA (2) | MUNICIPAL | | | | |
| MÉTODO DE RECOPIACIÓN DE DA | CAMPO | | | | |
| DESCRIPCIÓN DE LA VARIABLE (26) | RECURSOS GESTIONADOS EN EL PERIODO | | | | |
| UNIDAD DE MEDIDA (27) | PORCENTAJE | | | | |
| FRECUENCIA (28) | TRIMESTRAL | | | | |
| FECHA DE DISPONIBILIDAD DE INF | CONTINUA | | | | |

FICHA TÉCNICA

| 1. GENERALES | | | | | |
|--|---|---|-------------------|---|------------------------|
| ENTIDAD (MUNICIPIO, UPP) | | MUNICIPIO DE VISTA HERMOSA MICHOACAN | | | |
| PROGRAMA PRESUPUESTARIO | | 2 GOBIERNO TRANSPARENTE, ABIERTO Y FOMENTO A LA CULTURA E | | | |
| NIVEL DE OBJETIVO | | ACTIVIDAD: PGM2-F2-P1-C1-A3 | | | |
| 2.GENERALES DEL INDICADOR | | | | | |
| NOMBRE DEL INDICADOR | DESCRIPCION | TIPO | DIMENSIÓN A MEDIR | MÉTODO DE CÁLCULO) | FRECUENCIA DE MEDICIÓN |
| PORCENTAJE DE APROBACIONES QUE NORMAN EL MUNICIPIO | ACTUALIZACION , ANALISIS Y EN SU CASO APROBAR LOS REGLAMENTOS QUE NORMAN EL MUNICIPIO | Gestión | Eficacia | PANM=(TOTAL DE APROBACIONES PROGRAMADAS EN EL MUNICIPIO DURANTE EL PERIODO)/(NUMERO DE APROBACIONES ENTREGADAS EN EL PERIODO)*100 | TRIMESTRAL |
| 3.DESCRIPCIÓN DE LA META | | | | | |
| LINEA BASE | META | TIPO | SENTIDO | FECHA DE TERMINO | |
| 0 | 100% | PORCENTAJE | ASCENDENTE | 12/03/2023 | |
| 4. LINEA BASE | | | | | |
| LINEA BASE | VALOR | FECHA | | | |
| PANM=(TAPMDP/NAEP)*100 | 0 | 30/04/2023 | | | |
| | | FECHA TENTATIVA DE PRIMERA | | | |
| | | 31/12/2023 | | | |
| 5. PARÁMETRO DE SEMAFORIZACIÓN | | | | | |
| VERDE | AMARILLO | ROJO | | | |
| 66.01 | 33.01 | 0.01 | | | |
| 100 | 66 | 33 | | | |
| 6. CARACTERISTICAS DE LAS VARIABLES | | | | | |
| NOMBRE (22): | | NUMERO DE APROBACIONES ENTREGADAS EN EL PERIODO | | | |
| MEDIOS DE VERIFICACION (23) | | EXPEDIENTES Y ACTAS DE APROBACION | | | |
| DESAGREGACIÓN GEOGRÁFICA (2) | | MUNICIPAL | | | |
| MÉTODO DE RECOPIACIÓN DE D | | CAMPO | | | |
| DESCRIPCIÓN DE LA VARIABLE (26) | | APROBACIONES ENTREGADAS EN EL PERIODO | | | |
| UNIDAD DE MEDIDA (27) | | PORCENTAJE | | | |
| FRECUENCIA (28) | | TRIMESTRAL | | | |
| FECHA DE DISPONIBILIDAD DE INF | | CONTINUA | | | |
| NOMBRE (22): | | TOTAL DE APROBACION PROGRAMADOS EN EL MUNICIPIO DURANTE | | | |

| | |
|--|--|
| MEDIOS DE VERIFICACION (23) | EXPEDIENTES Y ACTAS DE APROBACION |
| DESAGREGACIÓN GEOGRÁFICA (2) | MUNICIPIO |
| MÉTODO DE RECOPIACIÓN DE D | CAMPO |
| DESCRIPCIÓN DE LA VARIABLE (26) | APROBACIONES PROGRAMADAS EN EL MUNICIPIO |
| UNIDAD DE MEDIDA (27) | PORCENTAJE |
| FRECUENCIA (28) | TRIMESTRAL |
| FECHA DE DISPONIBILIDAD DE INF | CONTINUA |

FICHA TÉCNICA

| 1. GENERALES | | | | | |
|---|--|---|-------------------|--|------------------------|
| ENTIDAD (MUNICIPIO, UPP) | | MUNICIPIO DE VISTA HERMOSA MICHOACAN | | | |
| PROGRAMA PRESUPUESTARIO | | 2 GOBIERNO TRANSPARENTE, ABIERTO Y FOMENTO A LA CULTURA E | | | |
| NIVEL DE OBJETIVO | | ACTIVIDAD: PGM2-F2-P1-C1-A4 | | | |
| 2.GENERALES DEL INDICADOR | | | | | |
| NOMBRE DEL INDICADOR | DESCRIPCION | TIPO | DIMENSIÓN A MEDIR | MÉTODO DE CÁLCULO) | FRECUENCIA DE MEDICIÓN |
| PORCENTAJE DE ACCIONES EN MEJORA DE LAS INSPECCIONES DENTRO DEL MUNICIPIO | COORDINAR ACCIONES DE INSPECCION DE NUESTRO GOBIERNO MUNICIPAL | Gestión | Eficacia | PAMIN=(ACCIONES EN MEJORA DE LAS INSPECCIONES DENTRO DEL MUNICIPIO/TOTAL DE MEJORAS DE LAS INSPECCIONES DENTRO DEL MUNICIPIO AL FINAL DEL PERIODO)*100 | TRIMESTRE |
| 3.DESCRIPCIÓN DE LA META | | | | | |
| LINEA BASE | META | TIPO | SENTIDO | FECHA DE TERMINO | |
| TENER UN BUEN CONTROL MEDIANTE INSPECCIONES | 80% | PORCENTAJE | ASCENDENTE | 31/12/2023 | |
| 4. LINEA BASE | | | | | |
| LINEA BASE | VALOR | FECHA | | | |
| PAMIM=(AMIDM/TMIDFP)*100 | 0 | 30/04/2023 | | | |
| | | FECHA TENTATIVA DE PRIMERA | | | |
| | | 30/04/2024 | | | |
| 5. PARÁMETRO DE SEMAFORIZACIÓN | | | | | |
| VERDE | AMARILLO | ROJO | | | |
| 66.01 | 33.01 | 0.01 | | | |
| 100 | 66 | 33 | | | |
| 6. CARACTERÍSTICAS DE LAS VARIABLES | | | | | |
| NOMBRE (22): | | ACCIONES EN MEJORA DE LAS INSPECCIONES DENTRO DEL | | | |
| MEDIOS DE VERIFICACION (23) | | ESTADISTICA Y REGISTRO ADMINISTRATIVOS | | | |
| DESAGREGACIÓN GEOGRÁFICA (2) | | MUNICIPAL | | | |
| MÉTODO DE RECOPIACIÓN DE DA | | CAMPO | | | |
| DESCRIPCIÓN DE LA VARIABLE (26) | | ACCIONES EN MEJORA DE LAS INSPECCIONES | | | |
| UNIDAD DE MEDIDA (27) | | PORCENTAJE | | | |
| FRECUENCIA (28) | | TRIMESTRE | | | |

| | |
|---------------------------------|--|
| FECHA DE DISPONIBILIDAD DE INF | CONTINUA |
| | |
| NOMBRE (22): | TOTAL DE MEJORA DE LAS INSPECCIONES DENTRO DEL MUNICIPIO |
| MEDIOS DE VERIFICACION (23) | ESTADISTICA Y REGISTRO ADMINISTRATIVOS |
| DESAGREGACIÓN GEOGRÁFICA (2) | MUNICIPAL |
| MÉTODO DE RECOPIACIÓN DE DA | CAMPO |
| DESCRIPCIÓN DE LA VARIABLE (26) | MEJORA DE LAS INSPECCIONES DENTRO DEL MUNICIPIO |
| UNIDAD DE MEDIDA (27) | PORCENTAJE |
| FRECUENCIA (28) | TRIMESTRE |
| FECHA DE DISPONIBILIDAD DE INF | CONTINUA |

FICHA TÉCNICA

| 1. GENERALES | | | | | |
|--|--|---|-------------------|---|------------------------|
| ENTIDAD (MUNICIPIO, UPP) | | MUNICIPIO DE VISTA HERMOSA MICHOACAN | | | |
| PROGRAMA PRESUPUESTARIO | | 2 GOBIERNO TRANSPARENTE, ABIERTO Y FOMENTO A LA CULTURA E | | | |
| NIVEL DE OBJETIVO | | ACTIVIDAD: PGM2-F2-P2-C1-A2 | | | |
| 2.GENERALES DEL INDICADOR | | | | | |
| NOMBRE DEL INDICADOR | DESCRIPCION | TIPO | DIMENSIÓN A MEDIR | MÉTODO DE CÁLCULO) | FRECUENCIA DE MEDICIÓN |
| PORCENTAJE DE EVALUACION DE SEGUIMIENTO EN LOS FONDOS PUBLICOS Y CORRECTA APLICACION | SEGUIMIENTO EN LOS FONDOS PUBLICOS EN SU CORRECTA RECAUDACION Y APLICACION DE LOS MISMOS | Gestión | Eficacia | PESFPCA=(EVALUACION DE SEGUIMIENTO EN LOS FONDOS PUBLICOS/TOTAL DE EVALUACIONES REALIZADAS PARA APLICACION DE LOS FONDOS PUBLICOS AL FINAL DEL PERIODO)*100 | TRIMESTRE |
| 3.DESCRIPCIÓN DE LA META | | | | | |
| LINEA BASE | META | TIPO | SENTIDO | FECHA DE TERMINO | |
| 0 | 80% | PORCENTAJE | ASCENDENTE | 31/12/2024 | |
| 4. LINEA BASE | | | | | |
| LINEA BASE | VALOR | FECHA | | | |
| PESFPCA=(ESFP/TERAFPFP)*100 | 0 | 30/04/2024 | | | |
| | | FECHA TENTATIVA DE PRIMERA | | | |
| | | 30/04/2024 | | | |
| 5. PARÁMETRO DE SEMAFORIZACIÓN | | | | | |
| VERDE | AMARILLO | ROJO | | | |
| 66.01 | 33.01 | 0.01 | | | |
| 100 | 66 | 33 | | | |
| 6. CARACTERÍSTICAS DE LAS VARIABLES | | | | | |
| NOMBRE (22): | | EVALUACION DE SEGUIMIENTO EN LOS FONDOS PUBLICOS | | | |
| MEDIOS DE VERIFICACION (23) | | ESTADISTICA Y REGISTROS ADMINISTRATIVOS | | | |
| DESAGREGACIÓN GEOGRÁFICA (24) | | MUNICIPAL | | | |
| MÉTODO DE RECOPIACIÓN DE DATOS (25) | | CAMPO | | | |
| DESCRIPCIÓN DE LA VARIABLE (26) | | SE REFIERE AL SEGUIMIENTO QUE SE PLANEA | | | |
| UNIDAD DE MEDIDA (27) | | PORCENTAJE | | | |
| FRECUENCIA (28) | | TRIMESTRE | | | |
| FECHA DE DISPONIBILIDAD DE INFORMACIÓN (29) | | CONTINUA | | | |
| NOMBRE (22): | | TOTAL DE EVALUACIONES REALIZADAS PARA APLICACION DE LOS | | | |

| | |
|--|---|
| MEDIOS DE VERIFICACION (23) | ESTADISTICA Y REGISTROS ADMINISTRATIVOS |
| DESAGREGACIÓN GEOGRÁFICA (2) | MUNICIPAL |
| MÉTODO DE RECOPIACIÓN DE DA | CAMPO |
| DESCRIPCIÓN DE LA VARIABLE (26) | SE REFIERE AL TOTAL DE EVALUACIONES QUE SE REALIZAN EN CADA PERIODO |
| UNIDAD DE MEDIDA (27) | PORCENTAJE |
| FRECUENCIA (28) | TRIMESTRE |
| FECHA DE DISPONIBILIDAD DE INF | CONTINUA |

FICHA TÉCNICA

| 1. GENERALES | | | | | |
|---|---|---|-------------------|--|------------------------|
| ENTIDAD (MUNICIPIO, UPP) | | MUNICIPIO DE VISTA HERMOSA MICHOACAN | | | |
| PROGRAMA PRESUPUESTARIO | | 2 GOBIERNO TRANSPARENTE, ABIERTO Y FOMENTO A LA CULTURA E | | | |
| NIVEL DE OBJETIVO | | ACTIVIDAD: PGM2-F2-P2-C1-A5 | | | |
| 2.GENERALES DEL INDICADOR | | | | | |
| NOMBRE DEL INDICADOR | DESCRIPCION | TIPO | DIMENSIÓN A MEDIR | MÉTODO DE CÁLCULO) | FRECUENCIA DE MEDICIÓN |
| PORCENTAJE DE CALIDAD EN LA ADMINISTRACION DE LOS RECURSOS PARA LA PROCURACION DE LA HACIENDA MUNICIPAL | APLICAR LOS RECURSOS Y FORTALECER EL CONTROL DE LA HACIENDA MUNICIPAL | Gestión | Economía | PCARPHM=(TOTAL DE RECURSOS ENTREGADOS POR EL PROGRAMA DEL PERIODO/TOTAL DE RECURSOS ENTREGADOS POR EL PROGRAMA AL FINAL DEL PERIODO)*100 | TRIMESTRE |
| 3.DESCRIPCIÓN DE LA META | | | | | |
| LINEA BASE | META | TIPO | SENTIDO | FECHA DE TERMINO | |
| 0 | 80% | PORCENTAJE | ASCENDENTE | 31/12/2023 | |
| 4. LINEA BASE | | | | | |
| LINEA BASE | VALOR | FECHA | | | |
| PCARPHM=(TREPP/TREPP)*100 | 0 | 30/04/2024 | | | |
| | | FECHA TENTATIVA DE PRIMERA | | | |
| | | 30/04/2024 | | | |
| 5. PARÁMETRO DE SEMAFORIZACIÓN | | | | | |
| VERDE | AMARILLO | ROJO | | | |
| 66.01 | 33.01 | 0.01 | | | |
| 100 | 66 | 33 | | | |
| 6. CARACTERÍSTICAS DE LAS VARIABLES | | | | | |
| NOMBRE (22): | | TOTAL DE RECURSOS ENTREGADOS POR EL PROGRAMA AL FINAL DEL | | | |
| MEDIOS DE VERIFICACION (23) | | REPORTES PRESUPUESTARIOS, ENCUESTAS INTERNAS | | | |
| DESAGREGACIÓN GEOGRÁFICA (2) | | MUNICIPAL | | | |
| MÉTODO DE RECOPIACIÓN DE DA | | CAMPO | | | |
| DESCRIPCIÓN DE LA VARIABLE (26) | | SE REFIERE A LOS RECURSOS MINISTRADOS PARA SU PROGRAMACION Y ADMINISTRACION | | | |
| UNIDAD DE MEDIDA (27) | | PORCENTAJE | | | |
| FRECUENCIA (28) | | TRIMESTRE | | | |
| FECHA DE DISPONIBILIDAD DE INF | | CONTINUA | | | |
| NOMBRE (22): | | TOTAL DE RECURSOS ENTREGADOS POR EL PROGRAMA DEL | | | |

| | |
|--|--|
| MEDIOS DE VERIFICACION (23) | REPORTES PRESUPUESTARIOS, ENCUESTAS INTERNAS |
| DESAGREGACIÓN GEOGRÁFICA (2) | MUNICIPAL |
| MÉTODO DE RECOPIACIÓN DE D | CAMPO |
| DESCRIPCIÓN DE LA VARIABLE (26) | SE REFIERE A LA ADMINISTRACION DE RECURSOS EN EL PERIODO |
| UNIDAD DE MEDIDA (27) | PORCENTAJE |
| FRECUENCIA (28) | TRIMESTRE |
| FECHA DE DISPONIBILIDAD DE INF | CONTINUA |

FICHA TÉCNICA

| 1. GENERALES | | | | | |
|--|---|---|-------------------|--|------------------------|
| ENTIDAD (MUNICIPIO, UPP) | | MUNICIPIO DE VISTA HERMOSA MICHOACAN | | | |
| PROGRAMA PRESUPUESTARIO | | 2 GOBIERNO TRANSPARENTE, ABIERTO Y FOMENTO A LA CULTURA E | | | |
| NIVEL DE OBJETIVO | | ACTIVIDAD: PGM2-F2-P2-C1-A7 | | | |
| 2.GENERALES DEL INDICADOR | | | | | |
| NOMBRE DEL INDICADOR | DESCRIPCION | TIPO | DIMENSIÓN A MEDIR | MÉTODO DE CÁLCULO) | FRECUENCIA DE MEDICIÓN |
| PORCENTAJE DE ACCIONES PARA CONTROLAR EL PRESUPUESTO | EVALUACION Y CONTROL DE LOS PROGRAMAS PRESUPUESTARIOS E INDICADORES DEL MUNICIPIO | Gestión | Economía | PACP=(TOTAL DE ACCIONES DE FISCALIZACION REALIZADOS EN EL PERIODO/TOTAL DE ACCIONES DE FISCALIZACION A REALIZAR)*100 | TRIMESTRE |
| 3.DESCRIPCIÓN DE LA META | | | | | |
| LINEA BASE | META | TIPO | SENTIDO | FECHA DE TERMINO | |
| 0 | 80% | PORCENTAJE | ASCENDENTE | 31/12/2023 | |
| 4. LINEA BASE | | | | | |
| LINEA BASE | VALOR | FECHA | | | |
| PACP=(TAFRP/TAFR)*100 | 0 | 30/04/2024 | | | |
| | | FECHA TENTATIVA DE PRIMERA | | | |
| | | 30/04/2024 | | | |
| 5. PARÁMETRO DE SEMAFORIZACIÓN | | | | | |
| VERDE | AMARILLO | ROJO | | | |
| 66.01 | 33.01 | 0.01 | | | |
| 100 | 66 | 33 | | | |
| 6. CARACTERÍSTICAS DE LAS VARIABLES | | | | | |
| NOMBRE (22): | TOTAL DE ACCIONES DE FISCALIZACION A REALIZAR | | | | |
| MEDIOS DE VERIFICACION (23) | CONTROL PRESUPUESTALES | | | | |
| DESAGREGACIÓN GEOGRÁFICA (2) | MUNICIPAL | | | | |
| MÉTODO DE RECOPIACIÓN DE D | CAMPO | | | | |
| DESCRIPCIÓN DE LA VARIABLE (26) | SE REFIERE A LAS EVALUACIONES QUE SE REALIZAN | | | | |
| UNIDAD DE MEDIDA (27) | PORCENTAJE | | | | |
| FRECUENCIA (28) | TRIMESTRE | | | | |
| FECHA DE DISPONIBILIDAD DE INF | CONTINUA | | | | |
| NOMBRE (22): | TOTAL DE ACCIONES DE FISCALIZACION REALIZADAS EN EL PERIODO | | | | |
| MEDIOS DE VERIFICACION (23) | CONTROL PRESUPUESTALES | | | | |
| DESAGREGACIÓN GEOGRÁFICA (2) | MUNICIPAL | | | | |

| | |
|--|---|
| MÉTODO DE RECOPIACIÓN DE DA | CAMPO |
| DESCRIPCIÓN DE LA VARIABLE (26) | SE REFIERE A LAS EVALUACIONES SOBRE PRESUPUESTO |
| UNIDAD DE MEDIDA (27) | PORCENTAJE |
| FRECUENCIA (28) | TRIMESTRE |
| FECHA DE DISPONIBILIDAD DE INF | CONTINUA |

FICHA TÉCNICA

| 1. GENERALES | | | | | |
|--|---|---|-------------------|---|------------------------|
| ENTIDAD (MUNICIPIO, UPP) | | MUNICIPIO DE VISTA HERMOSA MICHOACAN | | | |
| PROGRAMA PRESUPUESTARIO | | 3 SEGURIDAD, JUSTICIA Y PAZ SOCIAL | | | |
| NIVEL DE OBJETIVO | | ACTIVIDAD: PGM3-F3-P1-C1-A8 | | | |
| 2.GENERALES DEL INDICADOR | | | | | |
| NOMBRE DEL INDICADOR | DESCRIPCION | TIPO | DIMENSIÓN A MEDIR | MÉTODO DE CÁLCULO) | FRECUENCIA DE MEDICIÓN |
| PORCENTAJE DE ACCIONES Y PROGRAMAS IMPLEMENTADOS PARA LAS FAMILIAS | ACCIONES QUE PROMUEVAN EL DESARROLLO INTEGRAL DE LAS FAMILIAS | Gestión | Eficacia | PAPIF=(TOTAL DE PROGRAMAS ENTREGADOS EN EL PERIODO/TOTAL DE PROGRAMAS A ENTREGAR EN EL PERIODO)*100 | TRIMESTRE |
| 3.DESCRIPCIÓN DE LA META | | | | | |
| LINEA BASE | META | TIPO | SENTIDO | FECHA DE TERMINO | |
| 0 | 80% | PORCENTAJE | ASCENDENTE | 31/12/2023 | |
| 4. LINEA BASE | | | | | |
| LINEA BASE | VALOR | FECHA | | | |
| PAIF=(TPEP/TPEP)*100 | 0 | 31/12/2023 | | | |
| | | FECHA TENTATIVA DE PRIMERA | | | |
| | | 31/12/2023 | | | |
| 5. PARÁMETRO DE SEMAFORIZACIÓN | | | | | |
| VERDE | AMARILLO | ROJO | | | |
| 66.01 | 33.01 | 0.01 | | | |
| 100 | 66 | 33 | | | |
| 6. CARACTERÍSTICAS DE LAS VARIABLES | | | | | |
| NOMBRE (22): | | TOTAL DE PROGRAMAS ENTREGADOS EN EL PERIODO | | | |
| MEDIOS DE VERIFICACION (23) | | PADRON DE BENEFICIARIOS | | | |
| DESAGREGACIÓN GEOGRÁFICA (2) | | MUNICIPAL | | | |
| MÉTODO DE RECOPIACIÓN DE DA | | CAMPO | | | |
| DESCRIPCIÓN DE LA VARIABLE (26) | | SE REFIERE A LOS PROGRAMAS ENTREGADOS EN EL PERIODO | | | |
| UNIDAD DE MEDIDA (27) | | PORCENTAJE | | | |
| FRECUENCIA (28) | | TRIMESTRE | | | |
| FECHA DE DISPONIBILIDAD DE INF | | CONTINUA | | | |
| NOMBRE (22): | | TOTAL DE PROGRAMAS ENTREGADOS EN EL PERIODO | | | |
| MEDIOS DE VERIFICACION (23) | | PADRON DE BENEFICIARIOS | | | |
| DESAGREGACIÓN GEOGRÁFICA (2) | | MUNICIPAL | | | |
| MÉTODO DE RECOPIACIÓN DE DA | | CAMPO | | | |
| DESCRIPCIÓN DE LA VARIABLE (26) | | SE REFIERE A LOS PROGRAMAS AL FINAL DEL PERIODO | | | |

| | |
|--------------------------------|------------|
| UNIDAD DE MEDIDA (27) | PORCENTAJE |
| FRECUENCIA (28) | TRIMESTRE |
| FECHA DE DISPONIBILIDAD DE INF | CONTINUA |

FICHA TÉCNICA

| 1. GENERALES | | | | | |
|--|--|---|-------------------|---|------------------------|
| ENTIDAD (MUNICIPIO, UPP) | | MUNICIPIO DE VISTA HERMOSA MICHOACAN | | | |
| PROGRAMA PRESUPUESTARIO | | 3 SEGURIDAD, JUSTICIA Y PAZ SOCIAL | | | |
| NIVEL DE OBJETIVO | | ACTIVIDAD: PGM3-F3-P2-C1-A9 | | | |
| 2.GENERALES DEL INDICADOR | | | | | |
| NOMBRE DEL INDICADOR | DESCRIPCION | TIPO | DIMENSIÓN A MEDIR | MÉTODO DE CÁLCULO) | FRECUENCIA DE MEDICIÓN |
| PORCENTAJE DEL FORTALECIMIENTO DE LA SEGURIDAD EN EL MUNICIPIO | FORTALECIMIENTO DE LA SEGURIDAD PUBLICA DEL MUNICIPIO Y LAS FINANZAS SANAS | Gestión | Economía | PFSM=(TOTAL DE RECURSOS EMPLEADOS PARA EL SERVICIO DE SEGURIDAD/TOTAL DE RECURSOS PROGRAMADOS A EMPLEAR EN EL SERVICIO SEGURIDAD PUBLICA EN EL PERIODO)*100 | TRIMESTRAL |
| 3.DESCRIPCIÓN DE LA META | | | | | |
| LINEA BASE | META | TIPO | SENTIDO | FECHA DE TERMINO | |
| 0 | 100 | PORCENTAJE | ASCENDENTE | 31/12/2023 | |
| 4. LINEA BASE | | | | | |
| LINEA BASE | VALOR | FECHA | | | |
| PFSM=(TRESS/TRPESSP)*100 | 0 | 31/12/2023 | | | |
| | | FECHA TENTATIVA DE PRIMERA | | | |
| | | 31/12/2023 | | | |
| 5. PARÁMETRO DE SEMAFORIZACIÓN | | | | | |
| VERDE | AMARILLO | ROJO | | | |
| 66.01 | 33.01 | 0.01 | | | |
| 100 | 66 | 33 | | | |
| 6. CARACTERISTICAS DE LAS VARIABLES | | | | | |
| NOMBRE (22): | | TOTAL DE RECURSOS EMPLEADOS PARA EL SERVICIO DE SEGURIDAD | | | |
| MEDIOS DE VERIFICACION (23) | | REPORTES PRESUPUESTARIOS, ENCUESTAS INTERNAS | | | |
| DESAGREGACIÓN GEOGRÁFICA (2) | | MUNICIPAL | | | |
| MÉTODO DE RECOPIACIÓN DE DA | | CAMPO | | | |
| DESCRIPCIÓN DE LA VARIABLE (26) | | SON LOS RECURSOS QUE SE EMPLEAN PARA LA SEGURIDAD EN EL MUNICIPIO | | | |
| UNIDAD DE MEDIDA (27) | | PORCENTAJE | | | |
| FRECUENCIA (28) | | TRIMESTRAL | | | |
| FECHA DE DISPONIBILIDAD DE INF | | CONTINUA | | | |
| NOMBRE (22): | | TOTAL DE RECURSOS PROGRAMADOS A EMPLEAR EN EL SERVICIO DE | | | |

| | |
|--|--|
| MEDIOS DE VERIFICACION (23) | REPORTES PRESUPUESTARIOS, ENCUESTAS INTERNAS |
| DESAGREGACIÓN GEOGRÁFICA (2) | MUNICIPAL |
| MÉTODO DE RECOPIACIÓN DE D | CAMPO |
| DESCRIPCIÓN DE LA VARIABLE (26) | SON LOS RECURSOS UTILIZADOS EN SEGURIDAD |
| UNIDAD DE MEDIDA (27) | PORCENTAJE |
| FRECUENCIA (28) | TRIMESTRAL |
| FECHA DE DISPONIBILIDAD DE INF | CONTINUA |

| Código | Descripción/Concepto/Partida | Total |
|--------------|--|-------------------------|
| 10000 | SERVICIOS PERSONALES. | \$ 35,206,000.00 |
| 11103 | DIETAS A FUNCIONARIOS MUNICIPALES | \$ 2,928,000.00 |
| 11301 | SUELDOS BASE. | \$ 28,236,000.00 |
| 13201 | PRIMA VACACIONAL. | \$ 451,000.00 |
| 13202 | AGUINALDO O GRATIFICACIÓN DE FIN DE AÑO. | \$ 3,453,000.00 |
| 13414 | COMPENSACIONES EXTRAORDINARIAS. | \$ 38,000.00 |
| 15202 | PAGO DE LIQUIDACIONES. | \$ 100,000.00 |
| 20000 | MATERIALES Y SUMINISTROS | \$ 11,812,695.33 |
| 21101 | MATERIALES Y ÚTILES DE OFICINA | \$ 425,000.00 |
| 21201 | MATERIALES Y ÚTILES DE IMPRESIÓN Y REPRODUCCIÓN | \$ 133,000.00 |
| 21601 | MATERIAL DE LIMPIEZA | \$ 165,000.00 |
| | PRODUCTOS ALIMENTICIOS PARA PERSONAS DERIVADO DE LA PRESTACIÓN DE SERVICIOS PÚBLICOS EN UNIDADES DE SALUD, EDUCATIVAS, DE READAPTACION SOCIAL Y OTRAS. | \$ 80,000.00 |
| 22102 | PRODUCTOS ALIMENTICIOS PARA EL PERSONAL EN LAS INSTALACIONES DE LAS DEPENDENCIAS Y ENTIDADES | \$ 252,000.00 |
| 22104 | UTENSILIOS PARA EL SERVICIO DE ALIMENTACIÓN | \$ 5,000.00 |
| 22301 | PRODUCTOS MINERALES NO METÁLICOS | \$ 180,000.00 |
| 24101 | CEMENTO Y PRODUCTOS DE CONCRETO | \$ 1,363,333.33 |
| 24201 | MATERIAL ELÉCTRICO Y ELECTRONICO | \$ 886,000.00 |
| 24601 | ARTÍCULOS METÁLICOS PARA LA CONSTRUCCIÓN | \$ 30,000.00 |
| 24701 | OTROS MATERIALES Y ARTÍCULOS DE CONSTRUCCIÓN Y REPARACIÓN | \$ 795,000.00 |
| 24901 | MATERIAL PARA AGUA POTABLE | \$ 400,000.00 |
| 24902 | MATERIAL PARA ALCANTARILLADO SANITARIO | \$ 736,000.00 |
| 24903 | FERTILIZANTES, PESTICIDAS Y OTROS AGROQUÍMICOS | \$ 25,000.00 |
| 25201 | MEDICINAS Y PRODUCTOS FARMACÉUTICOS | \$ 342,600.00 |
| 25301 | COMBUSTIBLES, LUBRICANTES Y ADITIVOS PARA VEHÍCULOS TERRESTRES, AÉREOS, MARÍTIMOS, LACUSTRES Y FLUVIALES DESTINADOS A SERVICIOS ADMINISTRATIVOS | \$ 4,524,762.00 |
| 26103 | VESTUARIO Y UNIFORMES | \$ 743,000.00 |
| 27101 | PRENDAS DE PROTECCIÓN PERSONAL | \$ 9,000.00 |
| 27201 | ARTÍCULOS DEPORTIVOS | \$ 94,000.00 |
| 27301 | HERRAMIENTAS MENORES | \$ 284,000.00 |
| 29101 | REFACCIONES Y ACCESORIOS MENORES DE EDIFICIOS | \$ 6,000.00 |
| 29201 | REFACCIONES Y ACCESORIOS MENORES DE MOBILIARIO Y EQUIPO DE ADMINISTRACIÓN EDUCACIONAL Y RECREATIVO | \$ 24,000.00 |
| 29301 | REFACCIONES Y ACCESORIOS PARA EQUIPO DE CÓMPUTO | \$ 100,000.00 |
| 29401 | | |

| | | |
|--------------|---|-------------------------|
| 29601 | REFACCIONES Y ACCESORIOS MENORES DE EQUIPO DE TRANSPORTE | \$ 210,000.00 |
| 30000 | SERVICIOS GENERALES | \$ 17,921,400.00 |
| 31101 | SERVICIO DE ENERGÍA ELÉCTRICA EN EDIFICACIONES OFICIALES. | \$ 1,940,000.00 |
| 31102 | SERVICIO DE ENERGIA ELÉCTRICA PARA ALUMBRADO PUBLICO. | \$ 6,600,000.00 |
| 31401 | SERVICIO TELEFÓNICO CONVENCIONAL | \$ 68,000.00 |
| 31701 | SERVICIOS DE CONDUCCIÓN DE SEÑALES ANALÓGICAS Y DIGITALES | \$ 15,000.00 |
| 31901 | SERVICIOS INTEGRALES DE TELECOMUNCIÓN | \$ 6,000.00 |
| 32301 | ARRENDAMIENTO DE EQUIPO Y BIENES INFORMÁTICOS | \$ 144,000.00 |
| 32302 | ARRENDAMIENTO DE MOBILIARIO | \$ 110,000.00 |
| 32502 | ARRENDAMIENTO DE VEHÍCULOS TERRESTRES, AÉREOS, MARÍTIMOS, LACUSTRES, Y FLUVIALES PARA SERVICIOS PÚBLICOS Y LA OPERACIÓN DE PROGRAMAS PÚBLICOS | \$ 75,000.00 |
| 32601 | ARRENDAMIENTO DE MAQUINARIA, EQUIPO Y HERRAMIENTAS DE USO ADMINISTRATIVO. | \$ 200,000.00 |
| 32602 | ARRENDAMIENTO DE MAQUINARIA, EQUIPO Y HERRAMIENTAS DESTINADOS A LA INVERSION PÚBLICA | \$ 250,000.00 |
| 32901 | OTROS ARRENDAMIENTOS | \$ 6,000.00 |
| 33104 | OTRAS ASESORÍAS PARA LA OPERACIÓN DE PROGRAMAS | \$ 24,000.00 |
| 33401 | SERVICIOS PARA CAPACITACIÓN A SERVIDORES PÚBLICOS | \$ 24,000.00 |
| 33701 | GASTOS DE SEGURIDAD PÚBLICA | \$ 500,000.00 |
| 34101 | SERVICIOS FINANCIEROS Y BANCARIOS | \$ 30,000.00 |
| 34102 | COMISIONES BANCARIAS | \$ 27,000.00 |
| 34501 | SEGURO DE BIENES PATRIMONIALES | \$ 45,000.00 |
| 34601 | ALMACENAJE, EMBALAJE Y ENVASE | \$ 20,000.00 |
| 34701 | FLETES Y MANIOBRAS | \$ 45,000.00 |
| 35101 | MANTENIMIENTO Y CONSERVACIÓN DE INMUEBLES PARA LA PRESTACIÓN DE SERVICIOS ADMINISTRATIVOS | \$ 620,000.00 |
| 35102 | MANTENIMIENTO Y CONSERVACIÓN DE INMUEBLES PARA LA PRESTACIÓN DE SERVICIOS PÚBLICOS | \$ 400,000.00 |
| 35501 | REPARACIÓN, MANTENIMIENTO Y CONSERVACIÓN DE EQUIPO DE TRANSPORTE | \$ 1,620,000.00 |
| 35701 | INSTALACIÓN, REPARACIÓN, MANTENIMIENTO Y CONSERVACIÓN DE MAQUINARIA Y EQUIPO ADM | \$ 200,000.00 |
| 35703 | INSTALACIÓN, REPARACIÓN, MANTENIMIENTO Y CONSERVACIÓN DE MAQUINARIA Y EQUIPO PARA LA PRESTACIÓN DE SERVICIOS PÚBLICOS | \$ 430,000.00 |
| 35901 | SERVICIOS DE JARDINERÍA Y FUMIGACIÓN | \$ 75,000.00 |
| 36101 | DIFUSIÓN DE MENSAJES SOBRE PROGRAMAS Y ACTIVIDADES GUBERNAMENTALES | \$ 110,000.00 |
| 36301 | SERVICIOS DE CREATIVIDAD, PREPRODUCCIÓN Y PRODUCCIÓN DE PUBLICIDAD, EXCEPTO INTERNET | \$ 12,000.00 |
| 37204 | PASAJES TERRESTRES NACIONALES PARA SERVIDORES PÚBLICOS EN EL DESEMPEÑO DE COMISIONES Y FUNCIONES OFICIALES | \$ 42,000.00 |

| | | |
|------------------------------|--|-------------------------|
| 37501 | VIÁTICOS NACIONALES. | \$ 337,000.00 |
| 38201 | GASTOS DE ORDEN SOCIAL | \$ 995,000.00 |
| 39202 | VALORES DE TRÁNSITO PLACAS, TARJETAS Y CALCOMANÍAS | \$ 30,000.00 |
| 39204 | DERECHO DE EXPLOTACIÓN, USO O APROVECHAMIENTO DE AGUAS NACIONALES | \$ 360,000.00 |
| 39401 | EROGACIONES POR RESOLUCIONES POR AUTORIDAD COMPETENTE | \$ 1,500,000.00 |
| 39501 | PENAS, MULTAS, ACCESORIOS Y ACTUALIZACIONES | \$ 96,000.00 |
| 39602 | OTROS GASTOS POR RESPONSABILIDADES | \$ 30,000.00 |
| 39801 | IMPUESTOS SOBRE NÓMINAS Y SIMILARES | \$ 923,400.00 |
| 39901 | OTROS SERVICIOS | \$ 12,000.00 |
| 40000 | TRANSFERENCIAS, ASIGNACIONES, SUBSIDIOS Y OTRAS AYUDAS | \$ 2,366,066.67 |
| | SUBSIDIOS PARA LA ADQUISICIÓN DE VIVIENDA DE INTERES SOCIAL | \$ 250,000.00 |
| 43601 | SOCIAL | \$ 250,000.00 |
| 44102 | GASTOS POR SERVICIOS DE TRASLADO DE PERSONAS | \$ 15,000.00 |
| 44108 | AYUDAS SOCIALES A LA POBLACIÓN INDIVIDUAL | \$ 2,061,066.67 |
| 44110 | OTRAS AYUDAS | \$ 40,000.00 |
| 50000 | BIENES MUEBLES, INMUEBLES E INTANGIBLES | \$ 2,354,000.00 |
| 51101 | MOBILIARIO | \$ 390,000.00 |
| 51501 | BIENES INFORMÁTICOS | \$ 114,000.00 |
| 51901 | EQUIPO DE ADMINISTRACIÓN | \$ 20,000.00 |
| 54101 | VEHÍCULOS Y EQUIPO TERRESTRE, PARA LA EJECUCIÓN DE PROGRAMAS DE SEGURIDAD PÚBLICA Y NACIONAL | \$ 1,800,000.00 |
| 56401 | SISTEMAS DE AIRE ACONDICIONADO, CALEFACCIÓN Y DE REFRIGERACIÓN INDUSTRIAL Y COMERCIAL | \$ 30,000.00 |
| 60000 | INVERSIÓN PÚBLICA | \$ 15,354,536.00 |
| 61305 | INFRAESTRUCTURA AGUA POTABLE | \$ 2,910,576.00 |
| 61306 | INFRAESTRUCTURA PARA DRENAJE Y ALCANTARILLADO RESIDUAL | \$ 1,680,000.00 |
| 61403 | INFRAESTRUCTURA PARA EL SUMINISTRO DE ENERGIA ELECTRICA EN OBRAS DE URBANIZACIÓN | \$ 2,072,792.00 |
| 61501 | CARRETERAS, AUTOPISTAS, AEROPISTAS | \$ 8,691,168.00 |
| 90000 | DEUDA PUBLICA. | \$ 346,831.00 |
| 99101 | ADEUDOS DE EJERCICIOS FISCALES ANTERIORES. | \$ 346,831.00 |
| TOTAL DEL PRESUPUESTO | | \$ 85,361,529.00 |

| Código | Concepto | Total |
|--------|--|------------------|
| 10000 | SERVICIOS PERSONALES. | \$ 35,206,000.00 |
| 20000 | MATERIALES Y SUMINISTROS | \$ 11,812,695.33 |
| 30000 | SERVICIOS GENERALES | \$ 17,921,400.00 |
| 40000 | TRANSFERENCIAS, ASIGNACIONES, SUBSIDIOS Y OTRAS AYUDAS | \$ 2,366,066.67 |
| 50000 | BIENES MUEBLES, INMUEBLES E INTANGIBLES | \$ 2,354,000.00 |
| 60000 | INVERSIÓN PÚBLICA | \$ 15,354,536.00 |
| 90000 | DEUDA PUBLICA. | \$ 346,831.00 |

0999 TOTAL DEL PRESUPUESTO DE EGRESOS

\$ 85,361,529.00

MUNICIPIO DE VISTA HERMOSA MICHOA
CALENDARIO DE PAGOS
PRESUPUESTO DE EGRESOS DEL EJERCICIO FISCAL 2016

| Ene | Feb | Mar | Abr | May |
|------------------------|------------------------|----------------------|----------------------|----------------------|
| \$ 2,735,000.00 | \$ 2,597,000.00 | \$ 2,597,000.00 | \$ 2,597,000.00 | \$ 2,597,000.00 |
| \$ 244,000.00 | \$ 244,000.00 | \$ 244,000.00 | \$ 244,000.00 | \$ 244,000.00 |
| \$ 2,353,000.00 | \$ 2,353,000.00 | \$ 2,353,000.00 | \$ 2,353,000.00 | \$ 2,353,000.00 |
| \$ 0.00 | \$ 0.00 | \$ 0.00 | \$ 0.00 | \$ 0.00 |
| \$ 0.00 | \$ 0.00 | \$ 0.00 | \$ 0.00 | \$ 0.00 |
| \$ 38,000.00 | \$ 0.00 | \$ 0.00 | \$ 0.00 | \$ 0.00 |
| \$ 100,000.00 | \$ 0.00 | \$ 0.00 | \$ 0.00 | \$ 0.00 |
| \$ 1,210,089.76 | \$ 1,049,327.76 | \$ 999,327.76 | \$ 994,327.76 | \$ 951,327.76 |
| \$ 35,416.67 | \$ 35,416.67 | \$ 35,416.67 | \$ 35,416.67 | \$ 35,416.67 |
| \$ 10,750.00 | \$ 12,750.00 | \$ 10,750.00 | \$ 10,750.00 | \$ 11,750.00 |
| \$ 13,750.00 | \$ 13,750.00 | \$ 13,750.00 | \$ 13,750.00 | \$ 13,750.00 |
| \$ 6,666.67 | \$ 6,666.67 | \$ 6,666.67 | \$ 6,666.67 | \$ 6,666.67 |
| \$ 20,750.00 | \$ 20,750.00 | \$ 22,750.00 | \$ 20,750.00 | \$ 20,750.00 |
| \$ 416.67 | \$ 416.67 | \$ 416.67 | \$ 416.67 | \$ 416.67 |
| \$ 15,000.00 | \$ 15,000.00 | \$ 15,000.00 | \$ 15,000.00 | \$ 15,000.00 |
| \$ 113,611.11 | \$ 113,611.11 | \$ 113,611.11 | \$ 113,611.11 | \$ 113,611.11 |
| \$ 286,333.33 | \$ 136,333.33 | \$ 86,333.33 | \$ 86,333.33 | \$ 36,333.33 |
| \$ 2,500.00 | \$ 2,500.00 | \$ 2,500.00 | \$ 2,500.00 | \$ 2,500.00 |
| \$ 66,250.00 | \$ 66,250.00 | \$ 66,250.00 | \$ 66,250.00 | \$ 66,250.00 |
| \$ 33,333.33 | \$ 33,333.33 | \$ 33,333.33 | \$ 33,333.33 | \$ 33,333.33 |
| \$ 61,333.33 | \$ 61,333.33 | \$ 61,333.33 | \$ 61,333.33 | \$ 61,333.33 |
| \$ 2,083.33 | \$ 2,083.33 | \$ 2,083.33 | \$ 2,083.33 | \$ 2,083.33 |
| \$ 28,550.00 | \$ 28,550.00 | \$ 28,550.00 | \$ 28,550.00 | \$ 28,550.00 |
| \$ 388,762.00 | \$ 376,000.00 | \$ 376,000.00 | \$ 376,000.00 | \$ 376,000.00 |
| \$ 65,250.00 | \$ 60,250.00 | \$ 65,250.00 | \$ 60,250.00 | \$ 65,250.00 |
| \$ 0.00 | \$ 3,000.00 | \$ 0.00 | \$ 0.00 | \$ 3,000.00 |
| \$ 7,833.33 | \$ 7,833.33 | \$ 7,833.33 | \$ 7,833.33 | \$ 7,833.33 |
| \$ 23,666.66 | \$ 23,666.66 | \$ 23,666.66 | \$ 23,666.66 | \$ 23,666.66 |
| \$ 0.00 | \$ 2,000.00 | \$ 0.00 | \$ 2,000.00 | \$ 0.00 |
| \$ 2,000.00 | \$ 2,000.00 | \$ 2,000.00 | \$ 2,000.00 | \$ 2,000.00 |
| \$ 8,333.33 | \$ 8,333.33 | \$ 8,333.33 | \$ 8,333.33 | \$ 8,333.33 |

| | | | | |
|------------------------|------------------------|------------------------|------------------------|------------------------|
| \$ 17,500.00 | \$ 17,500.00 | \$ 17,500.00 | \$ 17,500.00 | \$ 17,500.00 |
| \$ 1,721,783.35 | \$ 2,091,783.35 | \$ 1,411,783.35 | \$ 1,391,783.35 | \$ 1,441,783.35 |
| \$ 161,666.67 | \$ 161,666.67 | \$ 161,666.67 | \$ 161,666.67 | \$ 161,666.67 |
| \$ 550,000.00 | \$ 550,000.00 | \$ 550,000.00 | \$ 550,000.00 | \$ 550,000.00 |
| \$ 5,666.67 | \$ 5,666.67 | \$ 5,666.67 | \$ 5,666.67 | \$ 5,666.67 |
| \$ 1,250.00 | \$ 1,250.00 | \$ 1,250.00 | \$ 1,250.00 | \$ 1,250.00 |
| \$ 500.00 | \$ 500.00 | \$ 500.00 | \$ 500.00 | \$ 500.00 |
| \$ 12,000.00 | \$ 12,000.00 | \$ 12,000.00 | \$ 12,000.00 | \$ 12,000.00 |
| \$ 9,166.67 | \$ 9,166.67 | \$ 9,166.67 | \$ 9,166.67 | \$ 9,166.67 |
| \$ 6,250.00 | \$ 6,250.00 | \$ 6,250.00 | \$ 6,250.00 | \$ 6,250.00 |
| \$ 16,666.67 | \$ 16,666.67 | \$ 16,666.67 | \$ 16,666.67 | \$ 16,666.67 |
| \$ 20,833.33 | \$ 20,833.33 | \$ 20,833.33 | \$ 20,833.33 | \$ 20,833.33 |
| \$ 500.00 | \$ 500.00 | \$ 500.00 | \$ 500.00 | \$ 500.00 |
| \$ 2,000.00 | \$ 2,000.00 | \$ 2,000.00 | \$ 2,000.00 | \$ 2,000.00 |
| \$ 2,000.00 | \$ 2,000.00 | \$ 2,000.00 | \$ 2,000.00 | \$ 2,000.00 |
| \$ 0.00 | \$ 500,000.00 | \$ 0.00 | \$ 0.00 | \$ 0.00 |
| \$ 2,500.00 | \$ 2,500.00 | \$ 2,500.00 | \$ 2,500.00 | \$ 2,500.00 |
| \$ 2,250.00 | \$ 2,250.00 | \$ 2,250.00 | \$ 2,250.00 | \$ 2,250.00 |
| \$ 3,750.00 | \$ 3,750.00 | \$ 3,750.00 | \$ 3,750.00 | \$ 3,750.00 |
| \$ 1,666.67 | \$ 1,666.67 | \$ 1,666.67 | \$ 1,666.67 | \$ 1,666.67 |
| \$ 3,750.00 | \$ 3,750.00 | \$ 3,750.00 | \$ 3,750.00 | \$ 3,750.00 |
| \$ 51,666.67 | \$ 51,666.67 | \$ 51,666.67 | \$ 51,666.67 | \$ 51,666.67 |
| \$ 33,333.33 | \$ 33,333.33 | \$ 33,333.33 | \$ 33,333.33 | \$ 33,333.33 |
| \$ 382,500.00 | \$ 382,500.00 | \$ 112,500.00 | \$ 82,500.00 | \$ 82,500.00 |
| \$ 16,666.67 | \$ 16,666.67 | \$ 16,666.67 | \$ 16,666.67 | \$ 16,666.67 |
| \$ 35,833.33 | \$ 35,833.33 | \$ 35,833.33 | \$ 35,833.33 | \$ 35,833.33 |
| \$ 6,250.00 | \$ 6,250.00 | \$ 6,250.00 | \$ 6,250.00 | \$ 6,250.00 |
| \$ 9,166.67 | \$ 9,166.67 | \$ 9,166.67 | \$ 9,166.67 | \$ 9,166.67 |
| \$ 1,000.00 | \$ 1,000.00 | \$ 1,000.00 | \$ 1,000.00 | \$ 1,000.00 |
| \$ 3,500.00 | \$ 3,500.00 | \$ 3,500.00 | \$ 3,500.00 | \$ 3,500.00 |

| | | | | |
|----------------------|----------------------|----------------------|----------------------|----------------------|
| \$ 28,083.33 | \$ 28,083.33 | \$ 28,083.33 | \$ 28,083.33 | \$ 28,083.33 |
| \$ 107,916.67 | \$ 7,916.67 | \$ 7,916.67 | \$ 107,916.67 | \$ 157,916.67 |
| \$ 30,000.00 | \$ 0.00 | \$ 0.00 | \$ 0.00 | \$ 0.00 |
| \$ 0.00 | \$ 0.00 | \$ 90,000.00 | \$ 0.00 | \$ 0.00 |
| \$ 125,000.00 | \$ 125,000.00 | \$ 125,000.00 | \$ 125,000.00 | \$ 125,000.00 |
| \$ 8,000.00 | \$ 8,000.00 | \$ 8,000.00 | \$ 8,000.00 | \$ 8,000.00 |
| \$ 2,500.00 | \$ 2,500.00 | \$ 2,500.00 | \$ 2,500.00 | \$ 2,500.00 |
| \$ 76,950.00 | \$ 76,950.00 | \$ 76,950.00 | \$ 76,950.00 | \$ 76,950.00 |
| \$ 1,000.00 | \$ 1,000.00 | \$ 1,000.00 | \$ 1,000.00 | \$ 1,000.00 |
| \$ 482,316.66 | \$ 171,249.99 | \$ 171,249.99 | \$ 171,249.99 | \$ 171,249.99 |

| | | | | |
|----------------------|----------------------|----------------------|----------------------|----------------------|
| \$ 20,833.33 | \$ 20,833.33 | \$ 20,833.33 | \$ 20,833.33 | \$ 20,833.33 |
| \$ 1,250.00 | \$ 1,250.00 | \$ 1,250.00 | \$ 1,250.00 | \$ 1,250.00 |
| \$ 456,900.00 | \$ 145,833.33 | \$ 145,833.33 | \$ 145,833.33 | \$ 145,833.33 |
| \$ 3,333.33 | \$ 3,333.33 | \$ 3,333.33 | \$ 3,333.33 | \$ 3,333.33 |
| \$ 177,000.00 | \$ 317,000.00 | \$ 287,000.00 | \$ 127,000.00 | \$ 257,000.00 |
| \$ 30,000.00 | \$ 150,000.00 | \$ 10,000.00 | \$ 0.00 | \$ 100,000.00 |
| \$ 2,000.00 | \$ 42,000.00 | \$ 2,000.00 | \$ 2,000.00 | \$ 2,000.00 |
| \$ 20,000.00 | \$ 0.00 | \$ 0.00 | \$ 0.00 | \$ 0.00 |

| | | | | |
|---------------|---------------|---------------|---------------|---------------|
| \$ 125,000.00 | \$ 125,000.00 | \$ 275,000.00 | \$ 125,000.00 | \$ 125,000.00 |
| \$ 0.00 | \$ 0.00 | \$ 0.00 | \$ 0.00 | \$ 30,000.00 |

| | | | | |
|----------------|-------------------------|----------------------|----------------|----------------|
| \$ 0.00 | \$ 14,404,536.00 | \$ 950,000.00 | \$ 0.00 | \$ 0.00 |
|----------------|-------------------------|----------------------|----------------|----------------|

| | | | | |
|---------|-----------------|---------------|---------|---------|
| \$ 0.00 | \$ 1,960,576.00 | \$ 950,000.00 | \$ 0.00 | \$ 0.00 |
|---------|-----------------|---------------|---------|---------|

| | | | | |
|---------|-----------------|---------|---------|---------|
| \$ 0.00 | \$ 1,680,000.00 | \$ 0.00 | \$ 0.00 | \$ 0.00 |
|---------|-----------------|---------|---------|---------|

| | | | | |
|---------|-----------------|---------|---------|---------|
| \$ 0.00 | \$ 2,072,792.00 | \$ 0.00 | \$ 0.00 | \$ 0.00 |
|---------|-----------------|---------|---------|---------|

| | | | | |
|---------|-----------------|---------|---------|---------|
| \$ 0.00 | \$ 8,691,168.00 | \$ 0.00 | \$ 0.00 | \$ 0.00 |
|---------|-----------------|---------|---------|---------|

| | | | | |
|----------------|----------------------|----------------|----------------|----------------|
| \$ 0.00 | \$ 346,831.00 | \$ 0.00 | \$ 0.00 | \$ 0.00 |
|----------------|----------------------|----------------|----------------|----------------|

| | | | | |
|---------|---------------|---------|---------|---------|
| \$ 0.00 | \$ 346,831.00 | \$ 0.00 | \$ 0.00 | \$ 0.00 |
|---------|---------------|---------|---------|---------|

| | | | | |
|------------------------|-------------------------|------------------------|------------------------|------------------------|
| \$ 6,326,189.77 | \$ 20,977,728.10 | \$ 6,416,361.10 | \$ 5,281,361.10 | \$ 5,418,361.10 |
|------------------------|-------------------------|------------------------|------------------------|------------------------|

RESUMEN POR CONCEPTO

| Ene | Feb | Mar | Abr | May |
|-----|-----|-----|-----|-----|
|-----|-----|-----|-----|-----|

| | | | | |
|-----------------|-----------------|-----------------|-----------------|-----------------|
| \$ 2,735,000.00 | \$ 2,597,000.00 | \$ 2,597,000.00 | \$ 2,597,000.00 | \$ 2,597,000.00 |
|-----------------|-----------------|-----------------|-----------------|-----------------|

| | | | | |
|-----------------|-----------------|---------------|---------------|---------------|
| \$ 1,210,089.76 | \$ 1,049,327.76 | \$ 999,327.76 | \$ 994,327.76 | \$ 951,327.76 |
|-----------------|-----------------|---------------|---------------|---------------|

| | | | | |
|-----------------|-----------------|-----------------|-----------------|-----------------|
| \$ 1,721,783.35 | \$ 2,091,783.35 | \$ 1,411,783.35 | \$ 1,391,783.35 | \$ 1,441,783.35 |
|-----------------|-----------------|-----------------|-----------------|-----------------|

| | | | | |
|---------------|---------------|---------------|---------------|---------------|
| \$ 482,316.66 | \$ 171,249.99 | \$ 171,249.99 | \$ 171,249.99 | \$ 171,249.99 |
|---------------|---------------|---------------|---------------|---------------|

| | | | | |
|---------------|---------------|---------------|---------------|---------------|
| \$ 177,000.00 | \$ 317,000.00 | \$ 287,000.00 | \$ 127,000.00 | \$ 257,000.00 |
|---------------|---------------|---------------|---------------|---------------|

| | | | | |
|---------|------------------|---------------|---------|---------|
| \$ 0.00 | \$ 14,404,536.00 | \$ 950,000.00 | \$ 0.00 | \$ 0.00 |
|---------|------------------|---------------|---------|---------|

| | | | | |
|---------|---------------|---------|---------|---------|
| \$ 0.00 | \$ 346,831.00 | \$ 0.00 | \$ 0.00 | \$ 0.00 |
|---------|---------------|---------|---------|---------|

\$ 6,326,189.77

\$ 20,977,728.10

\$ 6,416,361.10

\$ 5,281,361.10

\$ 5,418,361.10

CAN

2023

| Jun | Jul | Ago | Sep | Oct |
|------------------------|------------------------|------------------------|------------------------|------------------------|
| \$ 2,822,500.00 | \$ 2,597,000.00 | \$ 2,597,000.00 | \$ 2,597,000.00 | \$ 2,597,000.00 |
| \$ 244,000.00 | \$ 244,000.00 | \$ 244,000.00 | \$ 244,000.00 | \$ 244,000.00 |
| \$ 2,353,000.00 | \$ 2,353,000.00 | \$ 2,353,000.00 | \$ 2,353,000.00 | \$ 2,353,000.00 |
| \$ 225,500.00 | \$ 0.00 | \$ 0.00 | \$ 0.00 | \$ 0.00 |
| \$ 0.00 | \$ 0.00 | \$ 0.00 | \$ 0.00 | \$ 0.00 |
| \$ 0.00 | \$ 0.00 | \$ 0.00 | \$ 0.00 | \$ 0.00 |
| \$ 0.00 | \$ 0.00 | \$ 0.00 | \$ 0.00 | \$ 0.00 |
| \$ 943,327.76 | \$ 942,327.76 | \$ 950,327.76 | \$ 945,327.76 | \$ 942,327.76 |
| \$ 35,416.67 | \$ 35,416.67 | \$ 35,416.67 | \$ 35,416.67 | \$ 35,416.67 |
| \$ 10,750.00 | \$ 10,750.00 | \$ 11,750.00 | \$ 10,750.00 | \$ 10,750.00 |
| \$ 13,750.00 | \$ 13,750.00 | \$ 13,750.00 | \$ 13,750.00 | \$ 13,750.00 |
| \$ 6,666.67 | \$ 6,666.67 | \$ 6,666.67 | \$ 6,666.67 | \$ 6,666.67 |
| \$ 21,750.00 | \$ 20,750.00 | \$ 20,750.00 | \$ 20,750.00 | \$ 20,750.00 |
| \$ 416.67 | \$ 416.67 | \$ 416.67 | \$ 416.67 | \$ 416.67 |
| \$ 15,000.00 | \$ 15,000.00 | \$ 15,000.00 | \$ 15,000.00 | \$ 15,000.00 |
| \$ 113,611.11 | \$ 113,611.11 | \$ 113,611.11 | \$ 113,611.11 | \$ 113,611.11 |
| \$ 36,333.33 | \$ 36,333.33 | \$ 36,333.33 | \$ 36,333.33 | \$ 36,333.33 |
| \$ 2,500.00 | \$ 2,500.00 | \$ 2,500.00 | \$ 2,500.00 | \$ 2,500.00 |
| \$ 66,250.00 | \$ 66,250.00 | \$ 66,250.00 | \$ 66,250.00 | \$ 66,250.00 |
| \$ 33,333.33 | \$ 33,333.33 | \$ 33,333.33 | \$ 33,333.33 | \$ 33,333.33 |
| \$ 61,333.33 | \$ 61,333.33 | \$ 61,333.33 | \$ 61,333.33 | \$ 61,333.33 |
| \$ 2,083.33 | \$ 2,083.33 | \$ 2,083.33 | \$ 2,083.33 | \$ 2,083.33 |
| \$ 28,550.00 | \$ 28,550.00 | \$ 28,550.00 | \$ 28,550.00 | \$ 28,550.00 |
| \$ 376,000.00 | \$ 376,000.00 | \$ 376,000.00 | \$ 376,000.00 | \$ 376,000.00 |
| \$ 60,250.00 | \$ 60,250.00 | \$ 65,250.00 | \$ 60,250.00 | \$ 60,250.00 |
| \$ 0.00 | \$ 0.00 | \$ 0.00 | \$ 3,000.00 | \$ 0.00 |
| \$ 7,833.33 | \$ 7,833.33 | \$ 7,833.33 | \$ 7,833.33 | \$ 7,833.33 |
| \$ 23,666.66 | \$ 23,666.66 | \$ 23,666.66 | \$ 23,666.66 | \$ 23,666.66 |
| \$ 0.00 | \$ 0.00 | \$ 2,000.00 | \$ 0.00 | \$ 0.00 |
| \$ 2,000.00 | \$ 2,000.00 | \$ 2,000.00 | \$ 2,000.00 | \$ 2,000.00 |
| \$ 8,333.33 | \$ 8,333.33 | \$ 8,333.33 | \$ 8,333.33 | \$ 8,333.33 |

| | | | | |
|------------------------|------------------------|------------------------|------------------------|------------------------|
| \$ 17,500.00 | \$ 17,500.00 | \$ 17,500.00 | \$ 17,500.00 | \$ 17,500.00 |
| \$ 1,381,783.35 | \$ 1,291,783.35 | \$ 1,441,783.35 | \$ 1,681,783.35 | \$ 1,291,783.35 |
| \$ 161,666.67 | \$ 161,666.67 | \$ 161,666.67 | \$ 161,666.67 | \$ 161,666.67 |
| \$ 550,000.00 | \$ 550,000.00 | \$ 550,000.00 | \$ 550,000.00 | \$ 550,000.00 |
| \$ 5,666.67 | \$ 5,666.67 | \$ 5,666.67 | \$ 5,666.67 | \$ 5,666.67 |
| \$ 1,250.00 | \$ 1,250.00 | \$ 1,250.00 | \$ 1,250.00 | \$ 1,250.00 |
| \$ 500.00 | \$ 500.00 | \$ 500.00 | \$ 500.00 | \$ 500.00 |
| \$ 12,000.00 | \$ 12,000.00 | \$ 12,000.00 | \$ 12,000.00 | \$ 12,000.00 |
| \$ 9,166.67 | \$ 9,166.67 | \$ 9,166.67 | \$ 9,166.67 | \$ 9,166.67 |
| \$ 6,250.00 | \$ 6,250.00 | \$ 6,250.00 | \$ 6,250.00 | \$ 6,250.00 |
| \$ 16,666.67 | \$ 16,666.67 | \$ 16,666.67 | \$ 16,666.67 | \$ 16,666.67 |
| \$ 20,833.33 | \$ 20,833.33 | \$ 20,833.33 | \$ 20,833.33 | \$ 20,833.33 |
| \$ 500.00 | \$ 500.00 | \$ 500.00 | \$ 500.00 | \$ 500.00 |
| \$ 2,000.00 | \$ 2,000.00 | \$ 2,000.00 | \$ 2,000.00 | \$ 2,000.00 |
| \$ 2,000.00 | \$ 2,000.00 | \$ 2,000.00 | \$ 2,000.00 | \$ 2,000.00 |
| \$ 0.00 | \$ 0.00 | \$ 0.00 | \$ 0.00 | \$ 0.00 |
| \$ 2,500.00 | \$ 2,500.00 | \$ 2,500.00 | \$ 2,500.00 | \$ 2,500.00 |
| \$ 2,250.00 | \$ 2,250.00 | \$ 2,250.00 | \$ 2,250.00 | \$ 2,250.00 |
| \$ 3,750.00 | \$ 3,750.00 | \$ 3,750.00 | \$ 3,750.00 | \$ 3,750.00 |
| \$ 1,666.67 | \$ 1,666.67 | \$ 1,666.67 | \$ 1,666.67 | \$ 1,666.67 |
| \$ 3,750.00 | \$ 3,750.00 | \$ 3,750.00 | \$ 3,750.00 | \$ 3,750.00 |
| \$ 51,666.67 | \$ 51,666.67 | \$ 51,666.67 | \$ 51,666.67 | \$ 51,666.67 |
| \$ 33,333.33 | \$ 33,333.33 | \$ 33,333.33 | \$ 33,333.33 | \$ 33,333.33 |
| \$ 82,500.00 | \$ 82,500.00 | \$ 82,500.00 | \$ 82,500.00 | \$ 82,500.00 |
| \$ 16,666.67 | \$ 16,666.67 | \$ 16,666.67 | \$ 16,666.67 | \$ 16,666.67 |
| \$ 35,833.33 | \$ 35,833.33 | \$ 35,833.33 | \$ 35,833.33 | \$ 35,833.33 |
| \$ 6,250.00 | \$ 6,250.00 | \$ 6,250.00 | \$ 6,250.00 | \$ 6,250.00 |
| \$ 9,166.67 | \$ 9,166.67 | \$ 9,166.67 | \$ 9,166.67 | \$ 9,166.67 |
| \$ 1,000.00 | \$ 1,000.00 | \$ 1,000.00 | \$ 1,000.00 | \$ 1,000.00 |
| \$ 3,500.00 | \$ 3,500.00 | \$ 3,500.00 | \$ 3,500.00 | \$ 3,500.00 |

| | | | | |
|----------------------|----------------------|----------------------|----------------------|----------------------|
| \$ 28,083.33 | \$ 28,083.33 | \$ 28,083.33 | \$ 28,083.33 | \$ 28,083.33 |
| \$ 7,916.67 | \$ 7,916.67 | \$ 157,916.67 | \$ 307,916.67 | \$ 7,916.67 |
| \$ 0.00 | \$ 0.00 | \$ 0.00 | \$ 0.00 | \$ 0.00 |
| \$ 90,000.00 | \$ 0.00 | \$ 0.00 | \$ 90,000.00 | \$ 0.00 |
| \$ 125,000.00 | \$ 125,000.00 | \$ 125,000.00 | \$ 125,000.00 | \$ 125,000.00 |
| \$ 8,000.00 | \$ 8,000.00 | \$ 8,000.00 | \$ 8,000.00 | \$ 8,000.00 |
| \$ 2,500.00 | \$ 2,500.00 | \$ 2,500.00 | \$ 2,500.00 | \$ 2,500.00 |
| \$ 76,950.00 | \$ 76,950.00 | \$ 76,950.00 | \$ 76,950.00 | \$ 76,950.00 |
| \$ 1,000.00 | \$ 1,000.00 | \$ 1,000.00 | \$ 1,000.00 | \$ 1,000.00 |
| \$ 171,249.99 | \$ 171,249.99 | \$ 171,249.99 | \$ 171,249.99 | \$ 171,249.99 |

| | | | | |
|----------------------|----------------------|----------------------|----------------------|----------------------|
| \$ 20,833.33 | \$ 20,833.33 | \$ 20,833.33 | \$ 20,833.33 | \$ 20,833.33 |
| \$ 1,250.00 | \$ 1,250.00 | \$ 1,250.00 | \$ 1,250.00 | \$ 1,250.00 |
| \$ 145,833.33 | \$ 145,833.33 | \$ 145,833.33 | \$ 145,833.33 | \$ 145,833.33 |
| \$ 3,333.33 | \$ 3,333.33 | \$ 3,333.33 | \$ 3,333.33 | \$ 3,333.33 |
| \$ 137,000.00 | \$ 277,000.00 | \$ 267,000.00 | \$ 127,000.00 | \$ 127,000.00 |
| \$ 0.00 | \$ 0.00 | \$ 100,000.00 | \$ 0.00 | \$ 0.00 |
| \$ 12,000.00 | \$ 2,000.00 | \$ 42,000.00 | \$ 2,000.00 | \$ 2,000.00 |
| \$ 0.00 | \$ 0.00 | \$ 0.00 | \$ 0.00 | \$ 0.00 |

| | | | | |
|----------------|----------------|----------------|----------------|----------------|
| \$ 125,000.00 | \$ 275,000.00 | \$ 125,000.00 | \$ 125,000.00 | \$ 125,000.00 |
| \$ 0.00 | \$ 0.00 | \$ 0.00 | \$ 0.00 | \$ 0.00 |
| \$ 0.00 | \$ 0.00 | \$ 0.00 | \$ 0.00 | \$ 0.00 |
| \$ 0.00 | \$ 0.00 | \$ 0.00 | \$ 0.00 | \$ 0.00 |

| | | | | |
|----------------|----------------|----------------|----------------|----------------|
| \$ 0.00 | \$ 0.00 | \$ 0.00 | \$ 0.00 | \$ 0.00 |
| \$ 0.00 | \$ 0.00 | \$ 0.00 | \$ 0.00 | \$ 0.00 |
| \$ 0.00 | \$ 0.00 | \$ 0.00 | \$ 0.00 | \$ 0.00 |
| \$ 0.00 | \$ 0.00 | \$ 0.00 | \$ 0.00 | \$ 0.00 |

| | | | | |
|------------------------|------------------------|------------------------|------------------------|------------------------|
| \$ 5,455,861.10 | \$ 5,279,361.10 | \$ 5,427,361.10 | \$ 5,522,361.10 | \$ 5,129,361.10 |
|------------------------|------------------------|------------------------|------------------------|------------------------|



| Jun | Jul | Ago | Sep | Oct |
|-----|-----|-----|-----|-----|
|-----|-----|-----|-----|-----|

| | | | | |
|-----------------|-----------------|-----------------|-----------------|-----------------|
| \$ 2,822,500.00 | \$ 2,597,000.00 | \$ 2,597,000.00 | \$ 2,597,000.00 | \$ 2,597,000.00 |
| \$ 943,327.76 | \$ 942,327.76 | \$ 950,327.76 | \$ 945,327.76 | \$ 942,327.76 |
| \$ 1,381,783.35 | \$ 1,291,783.35 | \$ 1,441,783.35 | \$ 1,681,783.35 | \$ 1,291,783.35 |
| \$ 171,249.99 | \$ 171,249.99 | \$ 171,249.99 | \$ 171,249.99 | \$ 171,249.99 |
| \$ 137,000.00 | \$ 277,000.00 | \$ 267,000.00 | \$ 127,000.00 | \$ 127,000.00 |
| \$ 0.00 | \$ 0.00 | \$ 0.00 | \$ 0.00 | \$ 0.00 |
| \$ 0.00 | \$ 0.00 | \$ 0.00 | \$ 0.00 | \$ 0.00 |

\$ 5,455,861.10

\$ 5,279,361.10

\$ 5,427,361.10

\$ 5,522,361.10

\$ 5,129,361.10

| Nov | Dic |
|------------------------|------------------------|
| \$ 2,597,000.00 | \$ 6,275,500.00 |
| \$ 244,000.00 | \$ 244,000.00 |
| \$ 2,353,000.00 | \$ 2,353,000.00 |
| \$ 0.00 | \$ 225,500.00 |
| \$ 0.00 | \$ 3,453,000.00 |
| \$ 0.00 | \$ 0.00 |
| \$ 0.00 | \$ 0.00 |
| \$ 942,327.76 | \$ 942,327.97 |
| \$ 35,416.67 | \$ 35,416.63 |
| \$ 10,750.00 | \$ 10,750.00 |
| \$ 13,750.00 | \$ 13,750.00 |
| \$ 6,666.67 | \$ 6,666.63 |
| \$ 20,750.00 | \$ 20,750.00 |
| \$ 416.67 | \$ 416.63 |
| \$ 15,000.00 | \$ 15,000.00 |
| \$ 113,611.11 | \$ 113,611.12 |
| \$ 36,333.33 | \$ 36,333.37 |
| \$ 2,500.00 | \$ 2,500.00 |
| \$ 66,250.00 | \$ 66,250.00 |
| \$ 33,333.33 | \$ 33,333.37 |
| \$ 61,333.33 | \$ 61,333.37 |
| \$ 2,083.33 | \$ 2,083.37 |
| \$ 28,550.00 | \$ 28,550.00 |
| \$ 376,000.00 | \$ 376,000.00 |
| \$ 60,250.00 | \$ 60,250.00 |
| \$ 0.00 | \$ 0.00 |
| \$ 7,833.33 | \$ 7,833.37 |
| \$ 23,666.66 | \$ 23,666.74 |
| \$ 0.00 | \$ 0.00 |
| \$ 2,000.00 | \$ 2,000.00 |
| \$ 8,333.33 | \$ 8,333.37 |

| | |
|------------------------|------------------------|
| \$ 17,500.00 | \$ 17,500.00 |
| \$ 1,291,783.35 | \$ 1,481,783.15 |

| | |
|---------------|---------------|
| \$ 161,666.67 | \$ 161,666.63 |
|---------------|---------------|

| | |
|---------------|---------------|
| \$ 550,000.00 | \$ 550,000.00 |
| \$ 5,666.67 | \$ 5,666.63 |

| | |
|--------------|--------------|
| \$ 1,250.00 | \$ 1,250.00 |
| \$ 500.00 | \$ 500.00 |
| \$ 12,000.00 | \$ 12,000.00 |
| \$ 9,166.67 | \$ 9,166.63 |

| | |
|-------------|-------------|
| \$ 6,250.00 | \$ 6,250.00 |
|-------------|-------------|

| | |
|--------------|--------------|
| \$ 16,666.67 | \$ 16,666.63 |
|--------------|--------------|

| | |
|--------------|--------------|
| \$ 20,833.33 | \$ 20,833.37 |
| \$ 500.00 | \$ 500.00 |

| | |
|-------------|-------------|
| \$ 2,000.00 | \$ 2,000.00 |
|-------------|-------------|

| | |
|-------------|-------------|
| \$ 2,000.00 | \$ 2,000.00 |
| \$ 0.00 | \$ 0.00 |
| \$ 2,500.00 | \$ 2,500.00 |
| \$ 2,250.00 | \$ 2,250.00 |
| \$ 3,750.00 | \$ 3,750.00 |
| \$ 1,666.67 | \$ 1,666.63 |
| \$ 3,750.00 | \$ 3,750.00 |

| | |
|--------------|--------------|
| \$ 51,666.67 | \$ 51,666.63 |
|--------------|--------------|

| | |
|--------------|--------------|
| \$ 33,333.33 | \$ 33,333.37 |
|--------------|--------------|

| | |
|--------------|--------------|
| \$ 82,500.00 | \$ 82,500.00 |
|--------------|--------------|

| | |
|--------------|--------------|
| \$ 16,666.67 | \$ 16,666.63 |
|--------------|--------------|

| | |
|--------------|--------------|
| \$ 35,833.33 | \$ 35,833.37 |
| \$ 6,250.00 | \$ 6,250.00 |

| | |
|-------------|-------------|
| \$ 9,166.67 | \$ 9,166.63 |
|-------------|-------------|

| | |
|-------------|-------------|
| \$ 1,000.00 | \$ 1,000.00 |
|-------------|-------------|

| | |
|-------------|-------------|
| \$ 3,500.00 | \$ 3,500.00 |
|-------------|-------------|

| | |
|--------------|---------------|
| \$ 28,083.33 | \$ 28,083.37 |
| \$ 7,916.67 | \$ 107,916.63 |

| | |
|---------|---------|
| \$ 0.00 | \$ 0.00 |
|---------|---------|

| | |
|---------|--------------|
| \$ 0.00 | \$ 90,000.00 |
|---------|--------------|

| | |
|---------------|---------------|
| \$ 125,000.00 | \$ 125,000.00 |
|---------------|---------------|

| | |
|-------------|-------------|
| \$ 8,000.00 | \$ 8,000.00 |
|-------------|-------------|

| | |
|-------------|-------------|
| \$ 2,500.00 | \$ 2,500.00 |
|-------------|-------------|

| | |
|--------------|--------------|
| \$ 76,950.00 | \$ 76,950.00 |
|--------------|--------------|

| | |
|-------------|-------------|
| \$ 1,000.00 | \$ 1,000.00 |
|-------------|-------------|

| | |
|----------------------|----------------------|
| \$ 171,249.99 | \$ 171,250.11 |
|----------------------|----------------------|

| | |
|--------------|--------------|
| \$ 20,833.33 | \$ 20,833.37 |
|--------------|--------------|

| | |
|-------------|-------------|
| \$ 1,250.00 | \$ 1,250.00 |
|-------------|-------------|

| | |
|---------------|---------------|
| \$ 145,833.33 | \$ 145,833.37 |
|---------------|---------------|

| | |
|-------------|-------------|
| \$ 3,333.33 | \$ 3,333.37 |
|-------------|-------------|

| | |
|----------------------|----------------------|
| \$ 127,000.00 | \$ 127,000.00 |
|----------------------|----------------------|

| | |
|---------|---------|
| \$ 0.00 | \$ 0.00 |
|---------|---------|

| | |
|-------------|-------------|
| \$ 2,000.00 | \$ 2,000.00 |
|-------------|-------------|

| | |
|---------|---------|
| \$ 0.00 | \$ 0.00 |
|---------|---------|

| | |
|---------------|---------------|
| \$ 125,000.00 | \$ 125,000.00 |
|---------------|---------------|

| | |
|---------|---------|
| \$ 0.00 | \$ 0.00 |
|---------|---------|

| | |
|----------------|----------------|
| \$ 0.00 | \$ 0.00 |
|----------------|----------------|

| | |
|---------|---------|
| \$ 0.00 | \$ 0.00 |
|---------|---------|

| | |
|---------|---------|
| \$ 0.00 | \$ 0.00 |
|---------|---------|

| | |
|---------|---------|
| \$ 0.00 | \$ 0.00 |
|---------|---------|

| | |
|---------|---------|
| \$ 0.00 | \$ 0.00 |
|---------|---------|

| | |
|----------------|----------------|
| \$ 0.00 | \$ 0.00 |
|----------------|----------------|

| | |
|---------|---------|
| \$ 0.00 | \$ 0.00 |
|---------|---------|

| | |
|------------------------|------------------------|
| \$ 5,129,361.10 | \$ 8,997,861.23 |
|------------------------|------------------------|

| Nov | Dic |
|------------|------------|
|------------|------------|

| | |
|------------------------|------------------------|
| \$ 2,597,000.00 | \$ 6,275,500.00 |
|------------------------|------------------------|

| | |
|----------------------|----------------------|
| \$ 942,327.76 | \$ 942,327.97 |
|----------------------|----------------------|

| | |
|------------------------|------------------------|
| \$ 1,291,783.35 | \$ 1,481,783.15 |
|------------------------|------------------------|

| | |
|----------------------|----------------------|
| \$ 171,249.99 | \$ 171,250.11 |
|----------------------|----------------------|

| | |
|----------------------|----------------------|
| \$ 127,000.00 | \$ 127,000.00 |
|----------------------|----------------------|

| | |
|----------------|----------------|
| \$ 0.00 | \$ 0.00 |
|----------------|----------------|

| | |
|----------------|----------------|
| \$ 0.00 | \$ 0.00 |
|----------------|----------------|

\$ 5,129,361.10

\$ 8,997,861.23

PRESUPUESTO

| Código | Descripción/Concepto/Partida | Total |
|--------------|--|-------------------------|
| 10000 | SERVICIOS PERSONALES. | \$ 11,746,000.00 |
| 11301 | SUELDOS BASE. | \$ 10,428,000.00 |
| 13201 | PRIMA VACACIONAL. | \$ 149,000.00 |
| 13202 | AGUINALDO O GRATIFICACIÓN DE FIN DE AÑO. | \$ 1,139,000.00 |
| 13414 | COMPENSACIONES EXTRAORDINARIAS. | \$ 30,000.00 |
| 20000 | MATERIALES Y SUMINISTROS | \$ 6,637,095.33 |
| 21101 | MATERIALES Y ÚTILES DE OFICINA | \$ 186,000.00 |
| 21201 | MATERIALES Y ÚTILES DE IMPRESIÓN Y REPRODUCCIÓN | \$ 36,000.00 |
| 21601 | MATERIAL DE LIMPIEZA | \$ 126,000.00 |
| | PRODUCTOS ALIMENTICIOS PARA EL PERSONAL EN LAS | |
| 22104 | INSTALACIONES DE LAS DEPENDENCIAS Y ENTIDADES | \$ 80,000.00 |
| 24101 | PRODUCTOS MINERALES NO METÁLICOS | \$ 180,000.00 |
| 24201 | CEMENTO Y PRODUCTOS DE CONCRETO | \$ 1,363,333.33 |
| 24601 | MATERIAL ELÉCTRICO Y ELECTRONICO | \$ 400,000.00 |
| | OTROS MATERIALES Y ARTÍCULOS DE CONSTRUCCIÓN Y | |
| 24901 | REPARACIÓN | \$ 750,000.00 |
| 24902 | MATERIAL PARA AGUA POTABLE | \$ 400,000.00 |
| 24903 | MATERIAL PARA ALCANTARILLADO SANITARIO | \$ 736,000.00 |
| 25301 | MEDICINAS Y PRODUCTOS FARMACÉUTICOS | \$ 24,000.00 |
| | COMBUSTIBLES, LUBRICANTES Y ADITIVOS PARA VEHÍCULOS | |
| | TERRESTRES, AÉREOS, MARÍTIMOS, LACUSTRES Y FLUVIALES | |
| 26103 | DESTINADOS A SERVICIOS ADMINISTRATIVOS | \$ 1,872,762.00 |
| 27101 | VESTUARIO Y UNIFORMES | \$ 50,000.00 |
| 27201 | PRENDAS DE PROTECCIÓN PERSONAL | \$ 9,000.00 |
| 27301 | ARTÍCULOS DEPORTIVOS | \$ 24,000.00 |
| 29101 | HERRAMIENTAS MENORES | \$ 274,000.00 |
| 29201 | REFACCIONES Y ACCESORIOS MENORES DE EDIFICIOS | \$ 6,000.00 |
| | REFACCIONES Y ACCESORIOS MENORES DE EQUIPO DE | |
| 29601 | TRANSPORTE | \$ 120,000.00 |
| 30000 | SERVICIOS GENERALES | \$ 8,663,800.00 |
| | SERVICIO DE ENERGÍA ELÉCTRICA EN EDIFICACIONES | |
| 31101 | OFICIALES. | \$ 1,940,000.00 |
| | SERVICIO DE ENERGIA ELÉCTRICA PARA ALUMBRADO | |
| 31102 | PUBLICO. | \$ 3,000,000.00 |
| 31401 | SERVICIO TELEFÓNICO CONVENCIONAL | \$ 18,000.00 |
| 31901 | SERVICIOS INTEGRALES DE TELECOMUNICACIÓN | \$ 6,000.00 |
| | ARRENDAMIENTO DE MAQUINARIA, EQUIPO Y | |
| 32601 | HERRAMIENTAS DE USO ADMINISTRATIVO. | \$ 200,000.00 |
| | ARRENDAMIENTO DE MAQUINARIA, EQUIPO Y | |
| 32602 | HERRAMIENTAS DESTINADOS A LA INVERSION PÚBLICA | \$ 250,000.00 |
| 34102 | COMISIONES BANCARIAS | \$ 0.00 |
| 34501 | SEGURO DE BIENES PATRIMONIALES | \$ 45,000.00 |

| | | |
|--------------|---|-------------------------|
| 35101 | MANTENIMIENTO Y CONSERVACIÓN DE INMUEBLES PARA LA PRESTACIÓN DE SERVICIOS ADMINISTRATIVOS | \$ 560,000.00 |
| 35102 | MANTENIMIENTO Y CONSERVACIÓN DE INMUEBLES PARA LA PRESTACIÓN DE SERVICIOS PÚBLICOS | \$ 400,000.00 |
| 35501 | REPARACIÓN, MANTENIMIENTO Y CONSERVACIÓN DE EQUIPO DE TRANSPORTE | \$ 1,230,000.00 |
| 35701 | INSTALACIÓN, REPARACIÓN, MANTENIMIENTO Y CONSERVACIÓN DE MAQUINARIA Y EQUIPO ADM | \$ 200,000.00 |
| 35703 | INSTALACIÓN, REPARACIÓN, MANTENIMIENTO Y CONSERVACIÓN DE MAQUINARIA Y EQUIPO PARA LA PRESTACIÓN DE SERVICIOS PÚBLICOS | \$ 400,000.00 |
| 35901 | SERVICIOS DE JARDINERÍA Y FUMIGACIÓN | \$ 75,000.00 |
| 37501 | VIÁTICOS NACIONALES. | \$ 24,000.00 |
| 39801 | IMPUESTOS SOBRE NÓMINAS Y SIMILARES | \$ 315,800.00 |
| 60000 | INVERSIÓN PÚBLICA | \$ 15,354,536.00 |
| 61305 | INFRAESTRUCTURA AGUA POTABLE | \$ 2,910,576.00 |
| 61306 | INFRAESTRUCTURA PARA DRENAJE Y ALCANTARILLADO RESIDUAL | \$ 1,680,000.00 |
| 61403 | INFRAESTRUCTURA PARA EL SUMINISTRO DE ENERGIA ELECTRICA EN OBRAS DE URBANIZACIÓN | \$ 2,072,792.00 |
| 61501 | CARRETERAS, AUTOPISTAS, AEROPISTAS | \$ 8,691,168.00 |
| PGM1 | PRESUPUESTO APROBADO PARA EL PROGRAMA: 1 BIENESTAR SOCIAL, ECONOMICA Y SUSTENTABILIDAD AM | \$ 42,401,431.33 |

| Código | Concepto | Total |
|---------------|--|-------------------------|
| 10000 | SERVICIOS PERSONALES. | \$ 11,746,000.00 |
| 20000 | MATERIALES Y SUMINISTROS | \$ 6,637,095.33 |
| 30000 | SERVICIOS GENERALES | \$ 8,663,800.00 |
| 60000 | INVERSIÓN PÚBLICA | \$ 15,354,536.00 |
| O999 | PRESUPUESTO APROBADO PARA EL PROGRAMA: 1 BIENESTAR SOCIAL, ECONOMICA Y SUSTENTABILIDAD AM | \$ 42,401,431.33 |

MUNICIPIO DE VISTA HERMOSA MICHOA

CALENDARIO DE PAGOS

DE EGRESOS DEL EJERCICIO FISCAL 2023 DEL PROGRAMA PRESUPUESTAL: 1 BIENESTAR

| Ene | Feb | Mar | Abr | May |
|----------------------|----------------------|----------------------|----------------------|----------------------|
| \$ 899,000.00 | \$ 869,000.00 | \$ 869,000.00 | \$ 869,000.00 | \$ 869,000.00 |
| \$ 869,000.00 | \$ 869,000.00 | \$ 869,000.00 | \$ 869,000.00 | \$ 869,000.00 |
| \$ 0.00 | \$ 0.00 | \$ 0.00 | \$ 0.00 | \$ 0.00 |
| \$ 0.00 | \$ 0.00 | \$ 0.00 | \$ 0.00 | \$ 0.00 |
| \$ 30,000.00 | \$ 0.00 | \$ 0.00 | \$ 0.00 | \$ 0.00 |
| \$ 563,539.77 | \$ 555,777.77 | \$ 550,777.77 | \$ 552,777.77 | \$ 553,777.77 |
| \$ 15,500.00 | \$ 15,500.00 | \$ 15,500.00 | \$ 15,500.00 | \$ 15,500.00 |
| \$ 3,000.00 | \$ 3,000.00 | \$ 3,000.00 | \$ 3,000.00 | \$ 3,000.00 |
| \$ 10,500.00 | \$ 10,500.00 | \$ 10,500.00 | \$ 10,500.00 | \$ 10,500.00 |
| \$ 6,666.67 | \$ 6,666.67 | \$ 6,666.67 | \$ 6,666.67 | \$ 6,666.67 |
| \$ 15,000.00 | \$ 15,000.00 | \$ 15,000.00 | \$ 15,000.00 | \$ 15,000.00 |
| \$ 113,611.11 | \$ 113,611.11 | \$ 113,611.11 | \$ 113,611.11 | \$ 113,611.11 |
| \$ 33,333.33 | \$ 33,333.33 | \$ 33,333.33 | \$ 33,333.33 | \$ 33,333.33 |
| \$ 62,500.00 | \$ 62,500.00 | \$ 62,500.00 | \$ 62,500.00 | \$ 62,500.00 |
| \$ 33,333.33 | \$ 33,333.33 | \$ 33,333.33 | \$ 33,333.33 | \$ 33,333.33 |
| \$ 61,333.33 | \$ 61,333.33 | \$ 61,333.33 | \$ 61,333.33 | \$ 61,333.33 |
| \$ 2,000.00 | \$ 2,000.00 | \$ 2,000.00 | \$ 2,000.00 | \$ 2,000.00 |
| \$ 167,762.00 | \$ 155,000.00 | \$ 155,000.00 | \$ 155,000.00 | \$ 155,000.00 |
| \$ 4,166.67 | \$ 4,166.67 | \$ 4,166.67 | \$ 4,166.67 | \$ 4,166.67 |
| \$ 0.00 | \$ 3,000.00 | \$ 0.00 | \$ 0.00 | \$ 3,000.00 |
| \$ 2,000.00 | \$ 2,000.00 | \$ 2,000.00 | \$ 2,000.00 | \$ 2,000.00 |
| \$ 22,833.33 | \$ 22,833.33 | \$ 22,833.33 | \$ 22,833.33 | \$ 22,833.33 |
| \$ 0.00 | \$ 2,000.00 | \$ 0.00 | \$ 2,000.00 | \$ 0.00 |
| \$ 10,000.00 | \$ 10,000.00 | \$ 10,000.00 | \$ 10,000.00 | \$ 10,000.00 |
| \$ 969,483.34 | \$ 969,483.34 | \$ 699,483.34 | \$ 669,483.34 | \$ 669,483.34 |
| \$ 161,666.67 | \$ 161,666.67 | \$ 161,666.67 | \$ 161,666.67 | \$ 161,666.67 |
| \$ 250,000.00 | \$ 250,000.00 | \$ 250,000.00 | \$ 250,000.00 | \$ 250,000.00 |
| \$ 1,500.00 | \$ 1,500.00 | \$ 1,500.00 | \$ 1,500.00 | \$ 1,500.00 |
| \$ 500.00 | \$ 500.00 | \$ 500.00 | \$ 500.00 | \$ 500.00 |
| \$ 16,666.67 | \$ 16,666.67 | \$ 16,666.67 | \$ 16,666.67 | \$ 16,666.67 |
| \$ 20,833.33 | \$ 20,833.33 | \$ 20,833.33 | \$ 20,833.33 | \$ 20,833.33 |
| \$ 0.00 | \$ 0.00 | \$ 0.00 | \$ 0.00 | \$ 0.00 |
| \$ 3,750.00 | \$ 3,750.00 | \$ 3,750.00 | \$ 3,750.00 | \$ 3,750.00 |

| | | | | |
|----------------|-------------------------|----------------------|----------------|----------------|
| \$ 46,666.67 | \$ 46,666.67 | \$ 46,666.67 | \$ 46,666.67 | \$ 46,666.67 |
| \$ 33,333.33 | \$ 33,333.33 | \$ 33,333.33 | \$ 33,333.33 | \$ 33,333.33 |
| \$ 350,000.00 | \$ 350,000.00 | \$ 80,000.00 | \$ 50,000.00 | \$ 50,000.00 |
| \$ 16,666.67 | \$ 16,666.67 | \$ 16,666.67 | \$ 16,666.67 | \$ 16,666.67 |
| \$ 33,333.33 | \$ 33,333.33 | \$ 33,333.33 | \$ 33,333.33 | \$ 33,333.33 |
| \$ 6,250.00 | \$ 6,250.00 | \$ 6,250.00 | \$ 6,250.00 | \$ 6,250.00 |
| \$ 2,000.00 | \$ 2,000.00 | \$ 2,000.00 | \$ 2,000.00 | \$ 2,000.00 |
| \$ 26,316.67 | \$ 26,316.67 | \$ 26,316.67 | \$ 26,316.67 | \$ 26,316.67 |
| \$ 0.00 | \$ 14,404,536.00 | \$ 950,000.00 | \$ 0.00 | \$ 0.00 |
| \$ 0.00 | \$ 1,960,576.00 | \$ 950,000.00 | \$ 0.00 | \$ 0.00 |
| \$ 0.00 | \$ 1,680,000.00 | \$ 0.00 | \$ 0.00 | \$ 0.00 |
| \$ 0.00 | \$ 2,072,792.00 | \$ 0.00 | \$ 0.00 | \$ 0.00 |
| \$ 0.00 | \$ 8,691,168.00 | \$ 0.00 | \$ 0.00 | \$ 0.00 |

| | | | | |
|------------------------|-------------------------|------------------------|------------------------|------------------------|
| \$ 2,432,023.11 | \$ 16,798,797.11 | \$ 3,069,261.11 | \$ 2,091,261.11 | \$ 2,092,261.11 |
|------------------------|-------------------------|------------------------|------------------------|------------------------|

RESUMEN POR CONCEPTO

| Ene | Feb | Mar | Abr | May |
|----------------|-------------------------|----------------------|----------------|----------------|
| \$ 899,000.00 | \$ 869,000.00 | \$ 869,000.00 | \$ 869,000.00 | \$ 869,000.00 |
| \$ 563,539.77 | \$ 555,777.77 | \$ 550,777.77 | \$ 552,777.77 | \$ 553,777.77 |
| \$ 969,483.34 | \$ 969,483.34 | \$ 699,483.34 | \$ 669,483.34 | \$ 669,483.34 |
| \$ 0.00 | \$ 14,404,536.00 | \$ 950,000.00 | \$ 0.00 | \$ 0.00 |

| | | | | |
|------------------------|-------------------------|------------------------|------------------------|------------------------|
| \$ 2,432,023.11 | \$ 16,798,797.11 | \$ 3,069,261.11 | \$ 2,091,261.11 | \$ 2,092,261.11 |
|------------------------|-------------------------|------------------------|------------------------|------------------------|

CAN

SOCIAL, ECONOMICA Y SUSTENTABILIDAD AMBIENTAL

| Jun | Jul | Ago | Sep | Oct |
|----------------------|----------------------|----------------------|----------------------|----------------------|
| \$ 943,500.00 | \$ 869,000.00 | \$ 869,000.00 | \$ 869,000.00 | \$ 869,000.00 |
| \$ 869,000.00 | \$ 869,000.00 | \$ 869,000.00 | \$ 869,000.00 | \$ 869,000.00 |
| \$ 74,500.00 | \$ 0.00 | \$ 0.00 | \$ 0.00 | \$ 0.00 |
| \$ 0.00 | \$ 0.00 | \$ 0.00 | \$ 0.00 | \$ 0.00 |
| \$ 0.00 | \$ 0.00 | \$ 0.00 | \$ 0.00 | \$ 0.00 |
| \$ 550,777.77 | \$ 550,777.77 | \$ 552,777.77 | \$ 553,777.77 | \$ 550,777.77 |
| \$ 15,500.00 | \$ 15,500.00 | \$ 15,500.00 | \$ 15,500.00 | \$ 15,500.00 |
| \$ 3,000.00 | \$ 3,000.00 | \$ 3,000.00 | \$ 3,000.00 | \$ 3,000.00 |
| \$ 10,500.00 | \$ 10,500.00 | \$ 10,500.00 | \$ 10,500.00 | \$ 10,500.00 |
| \$ 6,666.67 | \$ 6,666.67 | \$ 6,666.67 | \$ 6,666.67 | \$ 6,666.67 |
| \$ 15,000.00 | \$ 15,000.00 | \$ 15,000.00 | \$ 15,000.00 | \$ 15,000.00 |
| \$ 113,611.11 | \$ 113,611.11 | \$ 113,611.11 | \$ 113,611.11 | \$ 113,611.11 |
| \$ 33,333.33 | \$ 33,333.33 | \$ 33,333.33 | \$ 33,333.33 | \$ 33,333.33 |
| \$ 62,500.00 | \$ 62,500.00 | \$ 62,500.00 | \$ 62,500.00 | \$ 62,500.00 |
| \$ 33,333.33 | \$ 33,333.33 | \$ 33,333.33 | \$ 33,333.33 | \$ 33,333.33 |
| \$ 61,333.33 | \$ 61,333.33 | \$ 61,333.33 | \$ 61,333.33 | \$ 61,333.33 |
| \$ 2,000.00 | \$ 2,000.00 | \$ 2,000.00 | \$ 2,000.00 | \$ 2,000.00 |
| \$ 155,000.00 | \$ 155,000.00 | \$ 155,000.00 | \$ 155,000.00 | \$ 155,000.00 |
| \$ 4,166.67 | \$ 4,166.67 | \$ 4,166.67 | \$ 4,166.67 | \$ 4,166.67 |
| \$ 0.00 | \$ 0.00 | \$ 0.00 | \$ 3,000.00 | \$ 0.00 |
| \$ 2,000.00 | \$ 2,000.00 | \$ 2,000.00 | \$ 2,000.00 | \$ 2,000.00 |
| \$ 22,833.33 | \$ 22,833.33 | \$ 22,833.33 | \$ 22,833.33 | \$ 22,833.33 |
| \$ 0.00 | \$ 0.00 | \$ 2,000.00 | \$ 0.00 | \$ 0.00 |
| \$ 10,000.00 | \$ 10,000.00 | \$ 10,000.00 | \$ 10,000.00 | \$ 10,000.00 |
| \$ 669,483.34 | \$ 669,483.34 | \$ 669,483.34 | \$ 669,483.34 | \$ 669,483.34 |
| \$ 161,666.67 | \$ 161,666.67 | \$ 161,666.67 | \$ 161,666.67 | \$ 161,666.67 |
| \$ 250,000.00 | \$ 250,000.00 | \$ 250,000.00 | \$ 250,000.00 | \$ 250,000.00 |
| \$ 1,500.00 | \$ 1,500.00 | \$ 1,500.00 | \$ 1,500.00 | \$ 1,500.00 |
| \$ 500.00 | \$ 500.00 | \$ 500.00 | \$ 500.00 | \$ 500.00 |
| \$ 16,666.67 | \$ 16,666.67 | \$ 16,666.67 | \$ 16,666.67 | \$ 16,666.67 |
| \$ 20,833.33 | \$ 20,833.33 | \$ 20,833.33 | \$ 20,833.33 | \$ 20,833.33 |
| \$ 0.00 | \$ 0.00 | \$ 0.00 | \$ 0.00 | \$ 0.00 |
| \$ 3,750.00 | \$ 3,750.00 | \$ 3,750.00 | \$ 3,750.00 | \$ 3,750.00 |

| | | | | |
|----------------|----------------|----------------|----------------|----------------|
| \$ 46,666.67 | \$ 46,666.67 | \$ 46,666.67 | \$ 46,666.67 | \$ 46,666.67 |
| \$ 33,333.33 | \$ 33,333.33 | \$ 33,333.33 | \$ 33,333.33 | \$ 33,333.33 |
| \$ 50,000.00 | \$ 50,000.00 | \$ 50,000.00 | \$ 50,000.00 | \$ 50,000.00 |
| \$ 16,666.67 | \$ 16,666.67 | \$ 16,666.67 | \$ 16,666.67 | \$ 16,666.67 |
| \$ 33,333.33 | \$ 33,333.33 | \$ 33,333.33 | \$ 33,333.33 | \$ 33,333.33 |
| \$ 6,250.00 | \$ 6,250.00 | \$ 6,250.00 | \$ 6,250.00 | \$ 6,250.00 |
| \$ 2,000.00 | \$ 2,000.00 | \$ 2,000.00 | \$ 2,000.00 | \$ 2,000.00 |
| \$ 26,316.67 | \$ 26,316.67 | \$ 26,316.67 | \$ 26,316.67 | \$ 26,316.67 |
| \$ 0.00 | \$ 0.00 | \$ 0.00 | \$ 0.00 | \$ 0.00 |
| \$ 0.00 | \$ 0.00 | \$ 0.00 | \$ 0.00 | \$ 0.00 |
| \$ 0.00 | \$ 0.00 | \$ 0.00 | \$ 0.00 | \$ 0.00 |
| \$ 0.00 | \$ 0.00 | \$ 0.00 | \$ 0.00 | \$ 0.00 |
| \$ 0.00 | \$ 0.00 | \$ 0.00 | \$ 0.00 | \$ 0.00 |

| | | | | |
|------------------------|------------------------|------------------------|------------------------|------------------------|
| \$ 2,163,761.11 | \$ 2,089,261.11 | \$ 2,091,261.11 | \$ 2,092,261.11 | \$ 2,089,261.11 |
|------------------------|------------------------|------------------------|------------------------|------------------------|



| | | | | |
|------------|------------|------------|------------|------------|
| Jun | Jul | Ago | Sep | Oct |
|------------|------------|------------|------------|------------|

| | | | | |
|---------------|---------------|---------------|---------------|---------------|
| \$ 943,500.00 | \$ 869,000.00 | \$ 869,000.00 | \$ 869,000.00 | \$ 869,000.00 |
| \$ 550,777.77 | \$ 550,777.77 | \$ 552,777.77 | \$ 553,777.77 | \$ 550,777.77 |
| \$ 669,483.34 | \$ 669,483.34 | \$ 669,483.34 | \$ 669,483.34 | \$ 669,483.34 |
| \$ 0.00 | \$ 0.00 | \$ 0.00 | \$ 0.00 | \$ 0.00 |

| | | | | |
|------------------------|------------------------|------------------------|------------------------|------------------------|
| \$ 2,163,761.11 | \$ 2,089,261.11 | \$ 2,091,261.11 | \$ 2,092,261.11 | \$ 2,089,261.11 |
|------------------------|------------------------|------------------------|------------------------|------------------------|

| Nov | Dic |
|----------------------|------------------------|
| \$ 869,000.00 | \$ 2,082,500.00 |
| \$ 869,000.00 | \$ 869,000.00 |
| \$ 0.00 | \$ 74,500.00 |
| \$ 0.00 | \$ 1,139,000.00 |
| \$ 0.00 | \$ 0.00 |
| \$ 550,777.77 | \$ 550,777.86 |
| \$ 15,500.00 | \$ 15,500.00 |
| \$ 3,000.00 | \$ 3,000.00 |
| \$ 10,500.00 | \$ 10,500.00 |
| \$ 6,666.67 | \$ 6,666.63 |
| \$ 15,000.00 | \$ 15,000.00 |
| \$ 113,611.11 | \$ 113,611.12 |
| \$ 33,333.33 | \$ 33,333.37 |
| \$ 62,500.00 | \$ 62,500.00 |
| \$ 33,333.33 | \$ 33,333.37 |
| \$ 61,333.33 | \$ 61,333.37 |
| \$ 2,000.00 | \$ 2,000.00 |
| \$ 155,000.00 | \$ 155,000.00 |
| \$ 4,166.67 | \$ 4,166.63 |
| \$ 0.00 | \$ 0.00 |
| \$ 2,000.00 | \$ 2,000.00 |
| \$ 22,833.33 | \$ 22,833.37 |
| \$ 0.00 | \$ 0.00 |
| \$ 10,000.00 | \$ 10,000.00 |
| \$ 669,483.34 | \$ 669,483.26 |
| \$ 161,666.67 | \$ 161,666.63 |
| \$ 250,000.00 | \$ 250,000.00 |
| \$ 1,500.00 | \$ 1,500.00 |
| \$ 500.00 | \$ 500.00 |
| \$ 16,666.67 | \$ 16,666.63 |
| \$ 20,833.33 | \$ 20,833.37 |
| \$ 0.00 | \$ 0.00 |
| \$ 3,750.00 | \$ 3,750.00 |

| | |
|--------------|--------------|
| \$ 46,666.67 | \$ 46,666.63 |
| \$ 33,333.33 | \$ 33,333.37 |
| \$ 50,000.00 | \$ 50,000.00 |
| \$ 16,666.67 | \$ 16,666.63 |

| | |
|--------------|--------------|
| \$ 33,333.33 | \$ 33,333.37 |
| \$ 6,250.00 | \$ 6,250.00 |
| \$ 2,000.00 | \$ 2,000.00 |
| \$ 26,316.67 | \$ 26,316.63 |

| | |
|----------------|----------------|
| \$ 0.00 | \$ 0.00 |
| \$ 0.00 | \$ 0.00 |
| \$ 0.00 | \$ 0.00 |
| \$ 0.00 | \$ 0.00 |
| \$ 0.00 | \$ 0.00 |

| | |
|------------------------|------------------------|
| \$ 2,089,261.11 | \$ 3,302,761.12 |
|------------------------|------------------------|

| | |
|--|--|
| | |
|--|--|

| | |
|------------|------------|
| Nov | Dic |
|------------|------------|

| | |
|---------------|-----------------|
| \$ 869,000.00 | \$ 2,082,500.00 |
| \$ 550,777.77 | \$ 550,777.86 |
| \$ 669,483.34 | \$ 669,483.26 |
| \$ 0.00 | \$ 0.00 |

| | |
|------------------------|------------------------|
| \$ 2,089,261.11 | \$ 3,302,761.12 |
|------------------------|------------------------|

PRESUPUESTO DE

| Código | Descripción/Concepto/Partida | Total |
|--------------|--|-------------------------|
| 10000 | SERVICIOS PERSONALES. | \$ 14,114,000.00 |
| 11103 | DIETAS A FUNCIONARIOS MUNICIPALES | \$ 2,928,000.00 |
| 11301 | SUELDOS BASE. | \$ 9,576,000.00 |
| 13201 | PRIMA VACACIONAL. | \$ 182,000.00 |
| 13202 | AGUINALDO O GRATIFICACIÓN DE FIN DE AÑO. | \$ 1,378,000.00 |
| 15202 | PAGO DE LIQUIDACIONES. | \$ 50,000.00 |
| 20000 | MATERIALES Y SUMINISTROS | \$ 2,059,600.00 |
| 21101 | MATERIALES Y ÚTILES DE OFICINA | \$ 200,000.00 |
| 21201 | MATERIALES Y ÚTILES DE IMPRESIÓN Y REPRODUCCIÓN | \$ 65,000.00 |
| 21601 | MATERIAL DE LIMPIEZA | \$ 31,000.00 |
| | PRODUCTOS ALIMENTICIOS PARA EL PERSONAL EN LAS | |
| 22104 | INSTALACIONES DE LAS DEPENDENCIAS Y ENTIDADES | \$ 127,000.00 |
| 24601 | MATERIAL ELÉCTRICO Y ELECTRONICO | \$ 30,000.00 |
| 24701 | ARTÍCULOS METÁLICOS PARA LA CONSTRUCCIÓN | \$ 30,000.00 |
| | OTROS MATERIALES Y ARTÍCULOS DE CONSTRUCCIÓN Y | |
| 24901 | REPARACIÓN | \$ 45,000.00 |
| 25201 | FERTILIZANTES, PESTICIDAS Y OTROS AGROQUÍMICOS | \$ 25,000.00 |
| 25301 | MEDICINAS Y PRODUCTOS FARMACÉUTICOS | \$ 123,600.00 |
| | COMBUSTIBLES, LUBRICANTES Y ADITIVOS PARA VEHÍCULOS | |
| | TERRESTRES, AÉREOS, MARÍTIMOS, LACUSTRES Y FLUVIALES | |
| 26103 | DESTINADOS A SERVICIOS ADMINISTRATIVOS | \$ 816,000.00 |
| 27101 | VESTUARIO Y UNIFORMES | \$ 333,000.00 |
| 27301 | ARTÍCULOS DEPORTIVOS | \$ 70,000.00 |
| 29101 | HERRAMIENTAS MENORES | \$ 10,000.00 |
| | REFACCIONES Y ACCESORIOS MENORES DE MOBILIARIO Y | |
| 29301 | EQUIPO DE ADMINISTRACIÓN EDUCACIONAL Y RECREATIVO | \$ 24,000.00 |
| 29401 | REFACCIONES Y ACCESORIOS PARA EQUIPO DE CÓMPUTO | \$ 100,000.00 |
| | REFACCIONES Y ACCESORIOS MENORES DE EQUIPO DE | |
| 29601 | TRANSPORTE | \$ 30,000.00 |
| 30000 | SERVICIOS GENERALES | \$ 2,389,600.00 |
| 31401 | SERVICIO TELEFÓNICO CONVENCIONAL | \$ 32,000.00 |
| | SERVICIOS DE CONDUCCIÓN DE SEÑALES ANALÓGICAS Y | |
| 31701 | DIGITALES | \$ 15,000.00 |
| 32301 | ARRENDAMIENTO DE EQUIPO Y BIENES INFORMÁTICOS | \$ 144,000.00 |
| 32302 | ARRENDAMIENTO DE MOBILIARIO | \$ 50,000.00 |
| | ARRENDAMIENTO DE VEHÍCULOS TERRESTRES, AÉREOS, | |
| | MARÍTIMOS, LACUSTRES, Y FLUVIALES PARA SERVICIOS | |
| 32502 | PÚBLICOS Y LA OPERACIÓN DE PROGRAMAS PÚBLICOS | \$ 75,000.00 |
| 32901 | OTROS ARRENDAMIENTOS | \$ 6,000.00 |

| | | |
|--------------|---|-------------------------|
| 33104 | OTRAS ASESORÍAS PARA LA OPERACIÓN DE PROGRAMAS | \$ 24,000.00 |
| 34101 | SERVICIOS FINANCIEROS Y BANCARIOS | \$ 30,000.00 |
| 34102 | COMISIONES BANCARIAS | \$ 21,000.00 |
| 35101 | MANTENIMIENTO Y CONSERVACIÓN DE INMUEBLES PARA LA PRESTACIÓN DE SERVICIOS ADMINISTRATIVOS | \$ 60,000.00 |
| 35501 | REPARACIÓN, MANTENIMIENTO Y CONSERVACIÓN DE EQUIPO DE TRANSPORTE | \$ 50,000.00 |
| 35703 | INSTALACIÓN, REPARACIÓN, MANTENIMIENTO Y CONSERVACIÓN DE MAQUINARIA Y EQUIPO PARA LA PRESTACIÓN DE SERVICIOS PÚBLICOS | \$ 30,000.00 |
| 36101 | DIFUSIÓN DE MENSAJES SOBRE PROGRAMAS Y ACTIVIDADES GUBERNAMENTALES | \$ 110,000.00 |
| 36301 | SERVICIOS DE CREATIVIDAD, PREPRODUCCIÓN Y PRODUCCIÓN DE PUBLICIDAD, EXCEPTO INTERNET | \$ 12,000.00 |
| 37204 | PASAJES TERRESTRES NACIONALES PARA SERVIDORES PÚBLICOS EN EL DESEMPEÑO DE COMISIONES Y FUNCIONES OFICIALES | \$ 42,000.00 |
| 37501 | VIÁTICOS NACIONALES. | \$ 228,000.00 |
| 38201 | GASTOS DE ORDEN SOCIAL | \$ 945,000.00 |
| 39202 | VALORES DE TRÁNSITO PLACAS, TARJETAS Y CALCOMANÍAS | \$ 30,000.00 |
| 39501 | PENAS, MULTAS, ACCESORIOS Y ACTUALIZACIONES | \$ 96,000.00 |
| 39602 | OTROS GASTOS POR RESPONSABILIDADES | \$ 30,000.00 |
| 39801 | IMPUESTOS SOBRE NÓMINAS Y SIMILARES | \$ 347,600.00 |
| 39901 | OTROS SERVICIOS | \$ 12,000.00 |
| 40000 | TRANSFERENCIAS, ASIGNACIONES, SUBSIDIOS Y OTRAS AYUDAS | \$ 2,276,066.67 |
| 43601 | SUBSIDIOS PARA LA ADQUISICIÓN DE VIVIENDA DE INTERES SOCIAL | \$ 250,000.00 |
| 44102 | GASTOS POR SERVICIOS DE TRASLADO DE PERSONAS | \$ 15,000.00 |
| 44108 | AYUDAS SOCIALES A LA POBLACIÓN INDIVIDUAL | \$ 1,971,066.67 |
| 44110 | OTRAS AYUDAS | \$ 40,000.00 |
| 50000 | BIENES MUEBLES, INMUEBLES E INTANGIBLES | \$ 504,000.00 |
| 51101 | MOBILIARIO | \$ 60,000.00 |
| 51501 | BIENES INFORMÁTICOS | \$ 114,000.00 |
| 54101 | VEHÍCULOS Y EQUIPO TERRESTRE, PARA LA EJECUCIÓN DE PROGRAMAS DE SEGURIDAD PÚBLICA Y NACIONAL | \$ 300,000.00 |
| 56401 | SISTEMAS DE AIRE ACONDICIONADO, CALEFACCIÓN Y DE REFRIGERACIÓN INDUSTRIAL Y COMERCIAL | \$ 30,000.00 |
| PGM2 | PRESUPUESTO APROBADO PARA EL PROGRAMA: 2 GOBIERNO TRANSPARENTE, ABIERTO Y FOMENTO A LA CU | \$ 21,343,266.67 |

| Código | Concepto | Total |
|--------|--------------------------|------------------|
| 10000 | SERVICIOS PERSONALES. | \$ 14,114,000.00 |
| 20000 | MATERIALES Y SUMINISTROS | \$ 2,059,600.00 |
| 30000 | SERVICIOS GENERALES | \$ 2,389,600.00 |

| | | |
|--|--|------------------|
| 40000 | TRANSFERENCIAS, ASIGNACIONES, SUBSIDIOS Y OTRAS AYUDAS | \$ 2,276,066.67 |
| 50000 | BIENES MUEBLES, INMUEBLES E INTANGIBLES | \$ 504,000.00 |
| PRESUPUESTO APROBADO PARA EL PROGRAMA: 2 GOBIERNO | | |
| 0999 | TRANSPARENTE, ABIERTO Y FOMENTO A LA CU | \$ 21,343,266.67 |

MUNICIPIO DE VISTA HERMOSA MICHOA

CALENDARIO DE PAGOS

EGRESOS DEL EJERCICIO FISCAL 2023 DEL PROGRAMA PRESUPUESTAL: 2 GOBIERNO TRA

| Ene | Feb | Mar | Abr | May |
|----------------------|----------------------|----------------------|----------------------|----------------------|
| \$ 1,092,000.00 | \$ 1,042,000.00 | \$ 1,042,000.00 | \$ 1,042,000.00 | \$ 1,042,000.00 |
| \$ 244,000.00 | \$ 244,000.00 | \$ 244,000.00 | \$ 244,000.00 | \$ 244,000.00 |
| \$ 798,000.00 | \$ 798,000.00 | \$ 798,000.00 | \$ 798,000.00 | \$ 798,000.00 |
| \$ 0.00 | \$ 0.00 | \$ 0.00 | \$ 0.00 | \$ 0.00 |
| \$ 0.00 | \$ 0.00 | \$ 0.00 | \$ 0.00 | \$ 0.00 |
| \$ 50,000.00 | \$ 0.00 | \$ 0.00 | \$ 0.00 | \$ 0.00 |
| \$ 174,383.31 | \$ 171,383.31 | \$ 176,383.31 | \$ 169,383.31 | \$ 175,383.31 |
| \$ 16,666.67 | \$ 16,666.67 | \$ 16,666.67 | \$ 16,666.67 | \$ 16,666.67 |
| \$ 5,083.33 | \$ 7,083.33 | \$ 5,083.33 | \$ 5,083.33 | \$ 6,083.33 |
| \$ 2,583.33 | \$ 2,583.33 | \$ 2,583.33 | \$ 2,583.33 | \$ 2,583.33 |
| \$ 10,333.33 | \$ 10,333.33 | \$ 12,333.33 | \$ 10,333.33 | \$ 10,333.33 |
| \$ 2,500.00 | \$ 2,500.00 | \$ 2,500.00 | \$ 2,500.00 | \$ 2,500.00 |
| \$ 2,500.00 | \$ 2,500.00 | \$ 2,500.00 | \$ 2,500.00 | \$ 2,500.00 |
| \$ 3,750.00 | \$ 3,750.00 | \$ 3,750.00 | \$ 3,750.00 | \$ 3,750.00 |
| \$ 2,083.33 | \$ 2,083.33 | \$ 2,083.33 | \$ 2,083.33 | \$ 2,083.33 |
| \$ 10,300.00 | \$ 10,300.00 | \$ 10,300.00 | \$ 10,300.00 | \$ 10,300.00 |
| \$ 68,000.00 | \$ 68,000.00 | \$ 68,000.00 | \$ 68,000.00 | \$ 68,000.00 |
| \$ 31,083.33 | \$ 26,083.33 | \$ 31,083.33 | \$ 26,083.33 | \$ 31,083.33 |
| \$ 5,833.33 | \$ 5,833.33 | \$ 5,833.33 | \$ 5,833.33 | \$ 5,833.33 |
| \$ 833.33 | \$ 833.33 | \$ 833.33 | \$ 833.33 | \$ 833.33 |
| \$ 2,000.00 | \$ 2,000.00 | \$ 2,000.00 | \$ 2,000.00 | \$ 2,000.00 |
| \$ 8,333.33 | \$ 8,333.33 | \$ 8,333.33 | \$ 8,333.33 | \$ 8,333.33 |
| \$ 2,500.00 | \$ 2,500.00 | \$ 2,500.00 | \$ 2,500.00 | \$ 2,500.00 |
| \$ 251,633.34 | \$ 121,633.34 | \$ 121,633.34 | \$ 221,633.34 | \$ 271,633.34 |
| \$ 2,666.67 | \$ 2,666.67 | \$ 2,666.67 | \$ 2,666.67 | \$ 2,666.67 |
| \$ 1,250.00 | \$ 1,250.00 | \$ 1,250.00 | \$ 1,250.00 | \$ 1,250.00 |
| \$ 12,000.00 | \$ 12,000.00 | \$ 12,000.00 | \$ 12,000.00 | \$ 12,000.00 |
| \$ 4,166.67 | \$ 4,166.67 | \$ 4,166.67 | \$ 4,166.67 | \$ 4,166.67 |
| \$ 6,250.00 | \$ 6,250.00 | \$ 6,250.00 | \$ 6,250.00 | \$ 6,250.00 |
| \$ 500.00 | \$ 500.00 | \$ 500.00 | \$ 500.00 | \$ 500.00 |

| | | | | |
|------------------------|------------------------|------------------------|------------------------|------------------------|
| \$ 2,000.00 | \$ 2,000.00 | \$ 2,000.00 | \$ 2,000.00 | \$ 2,000.00 |
| \$ 2,500.00 | \$ 2,500.00 | \$ 2,500.00 | \$ 2,500.00 | \$ 2,500.00 |
| \$ 1,750.00 | \$ 1,750.00 | \$ 1,750.00 | \$ 1,750.00 | \$ 1,750.00 |
| \$ 5,000.00 | \$ 5,000.00 | \$ 5,000.00 | \$ 5,000.00 | \$ 5,000.00 |
| \$ 4,166.67 | \$ 4,166.67 | \$ 4,166.67 | \$ 4,166.67 | \$ 4,166.67 |
| \$ 2,500.00 | \$ 2,500.00 | \$ 2,500.00 | \$ 2,500.00 | \$ 2,500.00 |
| \$ 9,166.67 | \$ 9,166.67 | \$ 9,166.67 | \$ 9,166.67 | \$ 9,166.67 |
| \$ 1,000.00 | \$ 1,000.00 | \$ 1,000.00 | \$ 1,000.00 | \$ 1,000.00 |
| \$ 3,500.00 | \$ 3,500.00 | \$ 3,500.00 | \$ 3,500.00 | \$ 3,500.00 |
| \$ 19,000.00 | \$ 19,000.00 | \$ 19,000.00 | \$ 19,000.00 | \$ 19,000.00 |
| \$ 103,750.00 | \$ 3,750.00 | \$ 3,750.00 | \$ 103,750.00 | \$ 153,750.00 |
| \$ 30,000.00 | \$ 0.00 | \$ 0.00 | \$ 0.00 | \$ 0.00 |
| \$ 8,000.00 | \$ 8,000.00 | \$ 8,000.00 | \$ 8,000.00 | \$ 8,000.00 |
| \$ 2,500.00 | \$ 2,500.00 | \$ 2,500.00 | \$ 2,500.00 | \$ 2,500.00 |
| \$ 28,966.66 | \$ 28,966.66 | \$ 28,966.66 | \$ 28,966.66 | \$ 28,966.66 |
| \$ 1,000.00 | \$ 1,000.00 | \$ 1,000.00 | \$ 1,000.00 | \$ 1,000.00 |
| \$ 474,816.66 | \$ 163,749.99 | \$ 163,749.99 | \$ 163,749.99 | \$ 163,749.99 |
| \$ 20,833.33 | \$ 20,833.33 | \$ 20,833.33 | \$ 20,833.33 | \$ 20,833.33 |
| \$ 1,250.00 | \$ 1,250.00 | \$ 1,250.00 | \$ 1,250.00 | \$ 1,250.00 |
| \$ 449,400.00 | \$ 138,333.33 | \$ 138,333.33 | \$ 138,333.33 | \$ 138,333.33 |
| \$ 3,333.33 | \$ 3,333.33 | \$ 3,333.33 | \$ 3,333.33 | \$ 3,333.33 |
| \$ 2,000.00 | \$ 92,000.00 | \$ 162,000.00 | \$ 2,000.00 | \$ 32,000.00 |
| \$ 0.00 | \$ 50,000.00 | \$ 10,000.00 | \$ 0.00 | \$ 0.00 |
| \$ 2,000.00 | \$ 42,000.00 | \$ 2,000.00 | \$ 2,000.00 | \$ 2,000.00 |
| \$ 0.00 | \$ 0.00 | \$ 150,000.00 | \$ 0.00 | \$ 0.00 |
| \$ 0.00 | \$ 0.00 | \$ 0.00 | \$ 0.00 | \$ 30,000.00 |
| \$ 1,994,833.31 | \$ 1,590,766.64 | \$ 1,665,766.64 | \$ 1,598,766.64 | \$ 1,684,766.64 |

RESUMEN POR CONCEPTO

| Ene | Feb | Mar | Abr | May |
|-----------------|-----------------|-----------------|-----------------|-----------------|
| \$ 1,092,000.00 | \$ 1,042,000.00 | \$ 1,042,000.00 | \$ 1,042,000.00 | \$ 1,042,000.00 |
| \$ 174,383.31 | \$ 171,383.31 | \$ 176,383.31 | \$ 169,383.31 | \$ 175,383.31 |
| \$ 251,633.34 | \$ 121,633.34 | \$ 121,633.34 | \$ 221,633.34 | \$ 271,633.34 |

| | | | | |
|---------------|---------------|---------------|---------------|---------------|
| \$ 474,816.66 | \$ 163,749.99 | \$ 163,749.99 | \$ 163,749.99 | \$ 163,749.99 |
| \$ 2,000.00 | \$ 92,000.00 | \$ 162,000.00 | \$ 2,000.00 | \$ 32,000.00 |

| | | | | |
|-----------------|-----------------|-----------------|-----------------|-----------------|
| \$ 1,994,833.31 | \$ 1,590,766.64 | \$ 1,665,766.64 | \$ 1,598,766.64 | \$ 1,684,766.64 |
|-----------------|-----------------|-----------------|-----------------|-----------------|

CAN

NSPARENTE, ABIERTO Y FOMENTO A LA CULTURA EDUCA

| Jun | Jul | Ago | Sep | Oct |
|------------------------|------------------------|------------------------|------------------------|------------------------|
| \$ 1,133,000.00 | \$ 1,042,000.00 | \$ 1,042,000.00 | \$ 1,042,000.00 | \$ 1,042,000.00 |
| \$ 244,000.00 | \$ 244,000.00 | \$ 244,000.00 | \$ 244,000.00 | \$ 244,000.00 |
| \$ 798,000.00 | \$ 798,000.00 | \$ 798,000.00 | \$ 798,000.00 | \$ 798,000.00 |
| \$ 91,000.00 | \$ 0.00 | \$ 0.00 | \$ 0.00 | \$ 0.00 |
| \$ 0.00 | \$ 0.00 | \$ 0.00 | \$ 0.00 | \$ 0.00 |
| \$ 0.00 | \$ 0.00 | \$ 0.00 | \$ 0.00 | \$ 0.00 |
| \$ 170,383.31 | \$ 169,383.31 | \$ 175,383.31 | \$ 169,383.31 | \$ 169,383.31 |
| \$ 16,666.67 | \$ 16,666.67 | \$ 16,666.67 | \$ 16,666.67 | \$ 16,666.67 |
| \$ 5,083.33 | \$ 5,083.33 | \$ 6,083.33 | \$ 5,083.33 | \$ 5,083.33 |
| \$ 2,583.33 | \$ 2,583.33 | \$ 2,583.33 | \$ 2,583.33 | \$ 2,583.33 |
| \$ 11,333.33 | \$ 10,333.33 | \$ 10,333.33 | \$ 10,333.33 | \$ 10,333.33 |
| \$ 2,500.00 | \$ 2,500.00 | \$ 2,500.00 | \$ 2,500.00 | \$ 2,500.00 |
| \$ 2,500.00 | \$ 2,500.00 | \$ 2,500.00 | \$ 2,500.00 | \$ 2,500.00 |
| \$ 3,750.00 | \$ 3,750.00 | \$ 3,750.00 | \$ 3,750.00 | \$ 3,750.00 |
| \$ 2,083.33 | \$ 2,083.33 | \$ 2,083.33 | \$ 2,083.33 | \$ 2,083.33 |
| \$ 10,300.00 | \$ 10,300.00 | \$ 10,300.00 | \$ 10,300.00 | \$ 10,300.00 |
| \$ 68,000.00 | \$ 68,000.00 | \$ 68,000.00 | \$ 68,000.00 | \$ 68,000.00 |
| \$ 26,083.33 | \$ 26,083.33 | \$ 31,083.33 | \$ 26,083.33 | \$ 26,083.33 |
| \$ 5,833.33 | \$ 5,833.33 | \$ 5,833.33 | \$ 5,833.33 | \$ 5,833.33 |
| \$ 833.33 | \$ 833.33 | \$ 833.33 | \$ 833.33 | \$ 833.33 |
| \$ 2,000.00 | \$ 2,000.00 | \$ 2,000.00 | \$ 2,000.00 | \$ 2,000.00 |
| \$ 8,333.33 | \$ 8,333.33 | \$ 8,333.33 | \$ 8,333.33 | \$ 8,333.33 |
| \$ 2,500.00 | \$ 2,500.00 | \$ 2,500.00 | \$ 2,500.00 | \$ 2,500.00 |
| \$ 121,633.34 | \$ 121,633.34 | \$ 271,633.34 | \$ 421,633.34 | \$ 121,633.34 |
| \$ 2,666.67 | \$ 2,666.67 | \$ 2,666.67 | \$ 2,666.67 | \$ 2,666.67 |
| \$ 1,250.00 | \$ 1,250.00 | \$ 1,250.00 | \$ 1,250.00 | \$ 1,250.00 |
| \$ 12,000.00 | \$ 12,000.00 | \$ 12,000.00 | \$ 12,000.00 | \$ 12,000.00 |
| \$ 4,166.67 | \$ 4,166.67 | \$ 4,166.67 | \$ 4,166.67 | \$ 4,166.67 |
| \$ 6,250.00 | \$ 6,250.00 | \$ 6,250.00 | \$ 6,250.00 | \$ 6,250.00 |
| \$ 500.00 | \$ 500.00 | \$ 500.00 | \$ 500.00 | \$ 500.00 |

| | | | | |
|-------------|-------------|-------------|-------------|-------------|
| \$ 2,000.00 | \$ 2,000.00 | \$ 2,000.00 | \$ 2,000.00 | \$ 2,000.00 |
| \$ 2,500.00 | \$ 2,500.00 | \$ 2,500.00 | \$ 2,500.00 | \$ 2,500.00 |
| \$ 1,750.00 | \$ 1,750.00 | \$ 1,750.00 | \$ 1,750.00 | \$ 1,750.00 |

| | | | | |
|-------------|-------------|-------------|-------------|-------------|
| \$ 5,000.00 | \$ 5,000.00 | \$ 5,000.00 | \$ 5,000.00 | \$ 5,000.00 |
|-------------|-------------|-------------|-------------|-------------|

| | | | | |
|-------------|-------------|-------------|-------------|-------------|
| \$ 4,166.67 | \$ 4,166.67 | \$ 4,166.67 | \$ 4,166.67 | \$ 4,166.67 |
|-------------|-------------|-------------|-------------|-------------|

| | | | | |
|-------------|-------------|-------------|-------------|-------------|
| \$ 2,500.00 | \$ 2,500.00 | \$ 2,500.00 | \$ 2,500.00 | \$ 2,500.00 |
|-------------|-------------|-------------|-------------|-------------|

| | | | | |
|-------------|-------------|-------------|-------------|-------------|
| \$ 9,166.67 | \$ 9,166.67 | \$ 9,166.67 | \$ 9,166.67 | \$ 9,166.67 |
|-------------|-------------|-------------|-------------|-------------|

| | | | | |
|-------------|-------------|-------------|-------------|-------------|
| \$ 1,000.00 | \$ 1,000.00 | \$ 1,000.00 | \$ 1,000.00 | \$ 1,000.00 |
|-------------|-------------|-------------|-------------|-------------|

| | | | | |
|--------------|--------------|---------------|---------------|--------------|
| \$ 3,500.00 | \$ 3,500.00 | \$ 3,500.00 | \$ 3,500.00 | \$ 3,500.00 |
| \$ 19,000.00 | \$ 19,000.00 | \$ 19,000.00 | \$ 19,000.00 | \$ 19,000.00 |
| \$ 3,750.00 | \$ 3,750.00 | \$ 153,750.00 | \$ 303,750.00 | \$ 3,750.00 |

| | | | | |
|----------------------|----------------------|----------------------|----------------------|----------------------|
| \$ 0.00 | \$ 0.00 | \$ 0.00 | \$ 0.00 | \$ 0.00 |
| \$ 8,000.00 | \$ 8,000.00 | \$ 8,000.00 | \$ 8,000.00 | \$ 8,000.00 |
| \$ 2,500.00 | \$ 2,500.00 | \$ 2,500.00 | \$ 2,500.00 | \$ 2,500.00 |
| \$ 28,966.66 | \$ 28,966.66 | \$ 28,966.66 | \$ 28,966.66 | \$ 28,966.66 |
| \$ 1,000.00 | \$ 1,000.00 | \$ 1,000.00 | \$ 1,000.00 | \$ 1,000.00 |
| \$ 163,749.99 | \$ 163,749.99 | \$ 163,749.99 | \$ 163,749.99 | \$ 163,749.99 |

| | | | | |
|---------------|---------------|---------------|---------------|---------------|
| \$ 20,833.33 | \$ 20,833.33 | \$ 20,833.33 | \$ 20,833.33 | \$ 20,833.33 |
| \$ 1,250.00 | \$ 1,250.00 | \$ 1,250.00 | \$ 1,250.00 | \$ 1,250.00 |
| \$ 138,333.33 | \$ 138,333.33 | \$ 138,333.33 | \$ 138,333.33 | \$ 138,333.33 |
| \$ 3,333.33 | \$ 3,333.33 | \$ 3,333.33 | \$ 3,333.33 | \$ 3,333.33 |

| | | | | |
|---------------------|----------------------|---------------------|--------------------|--------------------|
| \$ 12,000.00 | \$ 152,000.00 | \$ 42,000.00 | \$ 2,000.00 | \$ 2,000.00 |
|---------------------|----------------------|---------------------|--------------------|--------------------|

| | | | | |
|--------------|-------------|--------------|-------------|-------------|
| \$ 0.00 | \$ 0.00 | \$ 0.00 | \$ 0.00 | \$ 0.00 |
| \$ 12,000.00 | \$ 2,000.00 | \$ 42,000.00 | \$ 2,000.00 | \$ 2,000.00 |

| | | | | |
|---------|---------------|---------|---------|---------|
| \$ 0.00 | \$ 150,000.00 | \$ 0.00 | \$ 0.00 | \$ 0.00 |
|---------|---------------|---------|---------|---------|

| | | | | |
|---------|---------|---------|---------|---------|
| \$ 0.00 | \$ 0.00 | \$ 0.00 | \$ 0.00 | \$ 0.00 |
|---------|---------|---------|---------|---------|

| | | | | |
|------------------------|------------------------|------------------------|------------------------|------------------------|
| \$ 1,600,766.64 | \$ 1,648,766.64 | \$ 1,694,766.64 | \$ 1,798,766.64 | \$ 1,498,766.64 |
|------------------------|------------------------|------------------------|------------------------|------------------------|

| | | | | |
|--|--|--|--|--|
| | | | | |
|--|--|--|--|--|

| Jun | Jul | Ago | Sep | Oct |
|-----|-----|-----|-----|-----|
|-----|-----|-----|-----|-----|

| | | | | |
|------------------------|------------------------|------------------------|------------------------|------------------------|
| \$ 1,133,000.00 | \$ 1,042,000.00 | \$ 1,042,000.00 | \$ 1,042,000.00 | \$ 1,042,000.00 |
| \$ 170,383.31 | \$ 169,383.31 | \$ 175,383.31 | \$ 169,383.31 | \$ 169,383.31 |
| \$ 121,633.34 | \$ 121,633.34 | \$ 271,633.34 | \$ 421,633.34 | \$ 121,633.34 |

| | | | | |
|---------------|---------------|---------------|---------------|---------------|
| \$ 163,749.99 | \$ 163,749.99 | \$ 163,749.99 | \$ 163,749.99 | \$ 163,749.99 |
| \$ 12,000.00 | \$ 152,000.00 | \$ 42,000.00 | \$ 2,000.00 | \$ 2,000.00 |

| | | | | |
|-----------------|-----------------|-----------------|-----------------|-----------------|
| \$ 1,600,766.64 | \$ 1,648,766.64 | \$ 1,694,766.64 | \$ 1,798,766.64 | \$ 1,498,766.64 |
|-----------------|-----------------|-----------------|-----------------|-----------------|

| Nov | Dic |
|------------------------|------------------------|
| \$ 1,042,000.00 | \$ 2,511,000.00 |
| \$ 244,000.00 | \$ 244,000.00 |
| \$ 798,000.00 | \$ 798,000.00 |
| \$ 0.00 | \$ 91,000.00 |
| \$ 0.00 | \$ 1,378,000.00 |
| \$ 0.00 | \$ 0.00 |
| \$ 169,383.31 | \$ 169,383.59 |
| \$ 16,666.67 | \$ 16,666.63 |
| \$ 5,083.33 | \$ 5,083.37 |
| \$ 2,583.33 | \$ 2,583.37 |
| \$ 10,333.33 | \$ 10,333.37 |
| \$ 2,500.00 | \$ 2,500.00 |
| \$ 2,500.00 | \$ 2,500.00 |
| \$ 3,750.00 | \$ 3,750.00 |
| \$ 2,083.33 | \$ 2,083.37 |
| \$ 10,300.00 | \$ 10,300.00 |
| \$ 68,000.00 | \$ 68,000.00 |
| \$ 26,083.33 | \$ 26,083.37 |
| \$ 5,833.33 | \$ 5,833.37 |
| \$ 833.33 | \$ 833.37 |
| \$ 2,000.00 | \$ 2,000.00 |
| \$ 8,333.33 | \$ 8,333.37 |
| \$ 2,500.00 | \$ 2,500.00 |
| \$ 121,633.34 | \$ 221,633.26 |
| \$ 2,666.67 | \$ 2,666.63 |
| \$ 1,250.00 | \$ 1,250.00 |
| \$ 12,000.00 | \$ 12,000.00 |
| \$ 4,166.67 | \$ 4,166.63 |
| \$ 6,250.00 | \$ 6,250.00 |
| \$ 500.00 | \$ 500.00 |

| | |
|-------------|-------------|
| \$ 2,000.00 | \$ 2,000.00 |
| \$ 2,500.00 | \$ 2,500.00 |
| \$ 1,750.00 | \$ 1,750.00 |

| | |
|-------------|-------------|
| \$ 5,000.00 | \$ 5,000.00 |
|-------------|-------------|

| | |
|-------------|-------------|
| \$ 4,166.67 | \$ 4,166.63 |
|-------------|-------------|

| | |
|-------------|-------------|
| \$ 2,500.00 | \$ 2,500.00 |
|-------------|-------------|

| | |
|-------------|-------------|
| \$ 9,166.67 | \$ 9,166.63 |
|-------------|-------------|

| | |
|-------------|-------------|
| \$ 1,000.00 | \$ 1,000.00 |
|-------------|-------------|

| | |
|--------------|---------------|
| \$ 3,500.00 | \$ 3,500.00 |
| \$ 19,000.00 | \$ 19,000.00 |
| \$ 3,750.00 | \$ 103,750.00 |

| | |
|----------------------|----------------------|
| \$ 0.00 | \$ 0.00 |
| \$ 8,000.00 | \$ 8,000.00 |
| \$ 2,500.00 | \$ 2,500.00 |
| \$ 28,966.66 | \$ 28,966.74 |
| \$ 1,000.00 | \$ 1,000.00 |
| \$ 163,749.99 | \$ 163,750.11 |

| | |
|---------------|---------------|
| \$ 20,833.33 | \$ 20,833.37 |
| \$ 1,250.00 | \$ 1,250.00 |
| \$ 138,333.33 | \$ 138,333.37 |
| \$ 3,333.33 | \$ 3,333.37 |

| | |
|--------------------|--------------------|
| \$ 2,000.00 | \$ 2,000.00 |
|--------------------|--------------------|

| | |
|-------------|-------------|
| \$ 0.00 | \$ 0.00 |
| \$ 2,000.00 | \$ 2,000.00 |

| | |
|---------|---------|
| \$ 0.00 | \$ 0.00 |
|---------|---------|

| | |
|---------|---------|
| \$ 0.00 | \$ 0.00 |
|---------|---------|

| | |
|------------------------|------------------------|
| \$ 1,498,766.64 | \$ 3,067,766.96 |
|------------------------|------------------------|

| | |
|------------|------------|
| Nov | Dic |
|------------|------------|

| | |
|------------------------|------------------------|
| \$ 1,042,000.00 | \$ 2,511,000.00 |
| \$ 169,383.31 | \$ 169,383.59 |
| \$ 121,633.34 | \$ 221,633.26 |

| | |
|---------------|---------------|
| \$ 163,749.99 | \$ 163,750.11 |
| \$ 2,000.00 | \$ 2,000.00 |

| | |
|-----------------|-----------------|
| \$ 1,498,766.64 | \$ 3,067,766.96 |
|-----------------|-----------------|

| Código | Descripción/Concepto/Partida | Total |
|--------------|--|------------------------|
| 10000 | SERVICIOS PERSONALES. | \$ 9,346,000.00 |
| 11301 | SUELDOS BASE. | \$ 8,232,000.00 |
| 13201 | PRIMA VACACIONAL. | \$ 120,000.00 |
| 13202 | AGUINALDO O GRATIFICACIÓN DE FIN DE AÑO. | \$ 936,000.00 |
| 13414 | COMPENSACIONES EXTRAORDINARIAS. | \$ 8,000.00 |
| 15202 | PAGO DE LIQUIDACIONES. | \$ 50,000.00 |
| 20000 | MATERIALES Y SUMINISTROS | \$ 3,116,000.00 |
| 21101 | MATERIALES Y ÚTILES DE OFICINA | \$ 39,000.00 |
| 21201 | MATERIALES Y ÚTILES DE IMPRESIÓN Y REPRODUCCIÓN | \$ 32,000.00 |
| 21601 | MATERIAL DE LIMPIEZA | \$ 8,000.00 |
| 22102 | PRODUCTOS ALIMENTICIOS PARA PERSONAS DERIVADO DE LA PRESTACIÓN DE SERVICIOS PÚBLICOS EN UNIDADES DE SALUD, EDUCATIVAS, DE READAPTACION SOCIAL Y OTRAS. | \$ 80,000.00 |
| 22104 | PRODUCTOS ALIMENTICIOS PARA EL PERSONAL EN LAS INSTALACIONES DE LAS DEPENDENCIAS Y ENTIDADES | \$ 45,000.00 |
| 22301 | UTENSILIOS PARA EL SERVICIO DE ALIMENTACIÓN | \$ 5,000.00 |
| 24601 | MATERIAL ELÉCTRICO Y ELECTRONICO | \$ 456,000.00 |
| 25301 | MEDICINAS Y PRODUCTOS FARMACÉUTICOS | \$ 195,000.00 |
| 26103 | COMBUSTIBLES, LUBRICANTES Y ADITIVOS PARA VEHÍCULOS TERRESTRES, AÉREOS, MARÍTIMOS, LACUSTRES Y FLUVIALES DESTINADOS A SERVICIOS ADMINISTRATIVOS | \$ 1,836,000.00 |
| 27101 | VESTUARIO Y UNIFORMES | \$ 360,000.00 |
| 29601 | REFACCIONES Y ACCESORIOS MENORES DE EQUIPO DE TRANSPORTE | \$ 60,000.00 |
| 30000 | SERVICIOS GENERALES | \$ 6,868,000.00 |
| 31102 | SERVICIO DE ENERGIA ELÉCTRICA PARA ALUMBRADO PÚBLICO. | \$ 3,600,000.00 |
| 31401 | SERVICIO TELEFÓNICO CONVENCIONAL | \$ 18,000.00 |
| 32302 | ARRENDAMIENTO DE MOBILIARIO | \$ 60,000.00 |
| 33401 | SERVICIOS PARA CAPACITACIÓN A SERVIDORES PÚBLICOS | \$ 24,000.00 |
| 33701 | GASTOS DE SEGURIDAD PÚBLICA | \$ 500,000.00 |
| 34102 | COMISIONES BANCARIAS | \$ 6,000.00 |
| 34601 | ALMACENAJE, EMBALAJE Y ENVASE | \$ 20,000.00 |
| 34701 | FLETES Y MANIOBRAS | \$ 45,000.00 |
| 35501 | REPARACIÓN, MANTENIMIENTO Y CONSERVACIÓN DE EQUIPO DE TRANSPORTE | \$ 340,000.00 |
| 37501 | VIÁTICOS NACIONALES. | \$ 85,000.00 |
| 38201 | GASTOS DE ORDEN SOCIAL | \$ 50,000.00 |
| 39204 | DERECHO DE EXPLOTACIÓN, USO O APROVECHAMIENTO DE AGUAS NACIONALES | \$ 360,000.00 |

| | | |
|--------------|--|-------------------------|
| | EROGACIONES POR RESOLUCIONES POR AUTORIDAD | |
| 39401 | COMPETENTE | \$ 1,500,000.00 |
| 39801 | IMPUESTOS SOBRE NÓMINAS Y SIMILARES | \$ 260,000.00 |
| 40000 | TRANSFERENCIAS, ASIGNACIONES, SUBSIDIOS Y OTRAS AYUDAS | \$ 90,000.00 |
| 44108 | AYUDAS SOCIALES A LA POBLACIÓN INDIVIDUAL | \$ 90,000.00 |
| 50000 | BIENES MUEBLES, INMUEBLES E INTANGIBLES | \$ 1,850,000.00 |
| 51101 | MOBILIARIO | \$ 330,000.00 |
| 51901 | EQUIPO DE ADMINISTRACIÓN | \$ 20,000.00 |
| | VEHÍCULOS Y EQUIPO TERRESTRE, PARA LA EJECUCIÓN DE | |
| 54101 | PROGRAMAS DE SEGURIDAD PÚBLICA Y NACIONAL | \$ 1,500,000.00 |
| 90000 | DEUDA PUBLICA. | \$ 346,831.00 |
| 99101 | ADEUDOS DE EJERCICIOS FISCALES ANTERIORES. | \$ 346,831.00 |
| PGM3 | PRESUPUESTO APROBADO PARA EL PROGRAMA: 3 SEGURIDAD, JUSTICIA Y PAZ SOCIAL | \$ 21,616,831.00 |

| Código | Concepto | Total |
|---------------|--|-------------------------|
| 10000 | SERVICIOS PERSONALES. | \$ 9,346,000.00 |
| 20000 | MATERIALES Y SUMINISTROS | \$ 3,116,000.00 |
| 30000 | SERVICIOS GENERALES | \$ 6,868,000.00 |
| 40000 | TRANSFERENCIAS, ASIGNACIONES, SUBSIDIOS Y OTRAS AYUDAS | \$ 90,000.00 |
| 50000 | BIENES MUEBLES, INMUEBLES E INTANGIBLES | \$ 1,850,000.00 |
| 90000 | DEUDA PUBLICA. | \$ 346,831.00 |
| O999 | PRESUPUESTO APROBADO PARA EL PROGRAMA: 3 SEGURIDAD, JUSTICIA Y PAZ SOCIAL | \$ 21,616,831.00 |

MUNICIPIO DE VISTA HERMOSA MICHOA

CALENDARIO DE PAGOS

PRESUPUESTO DE EGRESOS DEL EJERCICIO FISCAL 2023 DEL PROGRAMA PRESUPUESTAL

| Ene | Feb | Mar | Abr | May |
|----------------------|------------------------|----------------------|----------------------|----------------------|
| \$ 744,000.00 | \$ 686,000.00 | \$ 686,000.00 | \$ 686,000.00 | \$ 686,000.00 |
| \$ 686,000.00 | \$ 686,000.00 | \$ 686,000.00 | \$ 686,000.00 | \$ 686,000.00 |
| \$ 0.00 | \$ 0.00 | \$ 0.00 | \$ 0.00 | \$ 0.00 |
| \$ 0.00 | \$ 0.00 | \$ 0.00 | \$ 0.00 | \$ 0.00 |
| \$ 8,000.00 | \$ 0.00 | \$ 0.00 | \$ 0.00 | \$ 0.00 |
| \$ 50,000.00 | \$ 0.00 | \$ 0.00 | \$ 0.00 | \$ 0.00 |
| \$ 472,166.68 | \$ 322,166.68 | \$ 272,166.68 | \$ 272,166.68 | \$ 222,166.68 |
| \$ 3,250.00 | \$ 3,250.00 | \$ 3,250.00 | \$ 3,250.00 | \$ 3,250.00 |
| \$ 2,666.67 | \$ 2,666.67 | \$ 2,666.67 | \$ 2,666.67 | \$ 2,666.67 |
| \$ 666.67 | \$ 666.67 | \$ 666.67 | \$ 666.67 | \$ 666.67 |
| \$ 6,666.67 | \$ 6,666.67 | \$ 6,666.67 | \$ 6,666.67 | \$ 6,666.67 |
| \$ 3,750.00 | \$ 3,750.00 | \$ 3,750.00 | \$ 3,750.00 | \$ 3,750.00 |
| \$ 416.67 | \$ 416.67 | \$ 416.67 | \$ 416.67 | \$ 416.67 |
| \$ 250,500.00 | \$ 100,500.00 | \$ 50,500.00 | \$ 50,500.00 | \$ 500.00 |
| \$ 16,250.00 | \$ 16,250.00 | \$ 16,250.00 | \$ 16,250.00 | \$ 16,250.00 |
| \$ 153,000.00 | \$ 153,000.00 | \$ 153,000.00 | \$ 153,000.00 | \$ 153,000.00 |
| \$ 30,000.00 | \$ 30,000.00 | \$ 30,000.00 | \$ 30,000.00 | \$ 30,000.00 |
| \$ 5,000.00 | \$ 5,000.00 | \$ 5,000.00 | \$ 5,000.00 | \$ 5,000.00 |
| \$ 500,666.67 | \$ 1,000,666.67 | \$ 590,666.67 | \$ 500,666.67 | \$ 500,666.67 |
| \$ 300,000.00 | \$ 300,000.00 | \$ 300,000.00 | \$ 300,000.00 | \$ 300,000.00 |
| \$ 1,500.00 | \$ 1,500.00 | \$ 1,500.00 | \$ 1,500.00 | \$ 1,500.00 |
| \$ 5,000.00 | \$ 5,000.00 | \$ 5,000.00 | \$ 5,000.00 | \$ 5,000.00 |
| \$ 2,000.00 | \$ 2,000.00 | \$ 2,000.00 | \$ 2,000.00 | \$ 2,000.00 |
| \$ 0.00 | \$ 500,000.00 | \$ 0.00 | \$ 0.00 | \$ 0.00 |
| \$ 500.00 | \$ 500.00 | \$ 500.00 | \$ 500.00 | \$ 500.00 |
| \$ 1,666.67 | \$ 1,666.67 | \$ 1,666.67 | \$ 1,666.67 | \$ 1,666.67 |
| \$ 3,750.00 | \$ 3,750.00 | \$ 3,750.00 | \$ 3,750.00 | \$ 3,750.00 |
| \$ 28,333.33 | \$ 28,333.33 | \$ 28,333.33 | \$ 28,333.33 | \$ 28,333.33 |
| \$ 7,083.33 | \$ 7,083.33 | \$ 7,083.33 | \$ 7,083.33 | \$ 7,083.33 |
| \$ 4,166.67 | \$ 4,166.67 | \$ 4,166.67 | \$ 4,166.67 | \$ 4,166.67 |
| \$ 0.00 | \$ 0.00 | \$ 90,000.00 | \$ 0.00 | \$ 0.00 |

| | | | | |
|------------------------|------------------------|------------------------|------------------------|------------------------|
| \$ 125,000.00 | \$ 125,000.00 | \$ 125,000.00 | \$ 125,000.00 | \$ 125,000.00 |
| \$ 21,666.67 | \$ 21,666.67 | \$ 21,666.67 | \$ 21,666.67 | \$ 21,666.67 |
| \$ 7,500.00 | \$ 7,500.00 | \$ 7,500.00 | \$ 7,500.00 | \$ 7,500.00 |
| \$ 7,500.00 | \$ 7,500.00 | \$ 7,500.00 | \$ 7,500.00 | \$ 7,500.00 |
| \$ 175,000.00 | \$ 225,000.00 | \$ 125,000.00 | \$ 125,000.00 | \$ 225,000.00 |
| \$ 30,000.00 | \$ 100,000.00 | \$ 0.00 | \$ 0.00 | \$ 100,000.00 |
| \$ 20,000.00 | \$ 0.00 | \$ 0.00 | \$ 0.00 | \$ 0.00 |
| \$ 125,000.00 | \$ 125,000.00 | \$ 125,000.00 | \$ 125,000.00 | \$ 125,000.00 |
| \$ 0.00 | \$ 346,831.00 | \$ 0.00 | \$ 0.00 | \$ 0.00 |
| \$ 0.00 | \$ 346,831.00 | \$ 0.00 | \$ 0.00 | \$ 0.00 |
| \$ 1,899,333.35 | \$ 2,588,164.35 | \$ 1,681,333.35 | \$ 1,591,333.35 | \$ 1,641,333.35 |

RESUMEN POR CONCEPTO

| Ene | Feb | Mar | Abr | May |
|------------------------|------------------------|------------------------|------------------------|------------------------|
| \$ 744,000.00 | \$ 686,000.00 | \$ 686,000.00 | \$ 686,000.00 | \$ 686,000.00 |
| \$ 472,166.68 | \$ 322,166.68 | \$ 272,166.68 | \$ 272,166.68 | \$ 222,166.68 |
| \$ 500,666.67 | \$ 1,000,666.67 | \$ 590,666.67 | \$ 500,666.67 | \$ 500,666.67 |
| \$ 7,500.00 | \$ 7,500.00 | \$ 7,500.00 | \$ 7,500.00 | \$ 7,500.00 |
| \$ 175,000.00 | \$ 225,000.00 | \$ 125,000.00 | \$ 125,000.00 | \$ 225,000.00 |
| \$ 0.00 | \$ 346,831.00 | \$ 0.00 | \$ 0.00 | \$ 0.00 |
| \$ 1,899,333.35 | \$ 2,588,164.35 | \$ 1,681,333.35 | \$ 1,591,333.35 | \$ 1,641,333.35 |

CAN

: 3 SEGURIDAD, JUSTICIA Y PAZ SOCIAL

| Jun | Jul | Ago | Sep | Oct |
|----------------------|----------------------|----------------------|----------------------|----------------------|
| \$ 746,000.00 | \$ 686,000.00 | \$ 686,000.00 | \$ 686,000.00 | \$ 686,000.00 |
| \$ 686,000.00 | \$ 686,000.00 | \$ 686,000.00 | \$ 686,000.00 | \$ 686,000.00 |
| \$ 60,000.00 | \$ 0.00 | \$ 0.00 | \$ 0.00 | \$ 0.00 |
| \$ 0.00 | \$ 0.00 | \$ 0.00 | \$ 0.00 | \$ 0.00 |
| \$ 0.00 | \$ 0.00 | \$ 0.00 | \$ 0.00 | \$ 0.00 |
| \$ 0.00 | \$ 0.00 | \$ 0.00 | \$ 0.00 | \$ 0.00 |
| \$ 222,166.68 | \$ 222,166.68 | \$ 222,166.68 | \$ 222,166.68 | \$ 222,166.68 |
| \$ 3,250.00 | \$ 3,250.00 | \$ 3,250.00 | \$ 3,250.00 | \$ 3,250.00 |
| \$ 2,666.67 | \$ 2,666.67 | \$ 2,666.67 | \$ 2,666.67 | \$ 2,666.67 |
| \$ 666.67 | \$ 666.67 | \$ 666.67 | \$ 666.67 | \$ 666.67 |
| | | | | |
| \$ 6,666.67 | \$ 6,666.67 | \$ 6,666.67 | \$ 6,666.67 | \$ 6,666.67 |
| | | | | |
| \$ 3,750.00 | \$ 3,750.00 | \$ 3,750.00 | \$ 3,750.00 | \$ 3,750.00 |
| \$ 416.67 | \$ 416.67 | \$ 416.67 | \$ 416.67 | \$ 416.67 |
| \$ 500.00 | \$ 500.00 | \$ 500.00 | \$ 500.00 | \$ 500.00 |
| \$ 16,250.00 | \$ 16,250.00 | \$ 16,250.00 | \$ 16,250.00 | \$ 16,250.00 |
| | | | | |
| \$ 153,000.00 | \$ 153,000.00 | \$ 153,000.00 | \$ 153,000.00 | \$ 153,000.00 |
| \$ 30,000.00 | \$ 30,000.00 | \$ 30,000.00 | \$ 30,000.00 | \$ 30,000.00 |
| | | | | |
| \$ 5,000.00 | \$ 5,000.00 | \$ 5,000.00 | \$ 5,000.00 | \$ 5,000.00 |
| \$ 590,666.67 | \$ 500,666.67 | \$ 500,666.67 | \$ 590,666.67 | \$ 500,666.67 |
| | | | | |
| \$ 300,000.00 | \$ 300,000.00 | \$ 300,000.00 | \$ 300,000.00 | \$ 300,000.00 |
| \$ 1,500.00 | \$ 1,500.00 | \$ 1,500.00 | \$ 1,500.00 | \$ 1,500.00 |
| \$ 5,000.00 | \$ 5,000.00 | \$ 5,000.00 | \$ 5,000.00 | \$ 5,000.00 |
| | | | | |
| \$ 2,000.00 | \$ 2,000.00 | \$ 2,000.00 | \$ 2,000.00 | \$ 2,000.00 |
| \$ 0.00 | \$ 0.00 | \$ 0.00 | \$ 0.00 | \$ 0.00 |
| \$ 500.00 | \$ 500.00 | \$ 500.00 | \$ 500.00 | \$ 500.00 |
| \$ 1,666.67 | \$ 1,666.67 | \$ 1,666.67 | \$ 1,666.67 | \$ 1,666.67 |
| \$ 3,750.00 | \$ 3,750.00 | \$ 3,750.00 | \$ 3,750.00 | \$ 3,750.00 |
| | | | | |
| \$ 28,333.33 | \$ 28,333.33 | \$ 28,333.33 | \$ 28,333.33 | \$ 28,333.33 |
| \$ 7,083.33 | \$ 7,083.33 | \$ 7,083.33 | \$ 7,083.33 | \$ 7,083.33 |
| \$ 4,166.67 | \$ 4,166.67 | \$ 4,166.67 | \$ 4,166.67 | \$ 4,166.67 |
| | | | | |
| \$ 90,000.00 | \$ 0.00 | \$ 0.00 | \$ 90,000.00 | \$ 0.00 |

| | | | | |
|----------------------|----------------------|----------------------|----------------------|----------------------|
| \$ 125,000.00 | \$ 125,000.00 | \$ 125,000.00 | \$ 125,000.00 | \$ 125,000.00 |
| \$ 21,666.67 | \$ 21,666.67 | \$ 21,666.67 | \$ 21,666.67 | \$ 21,666.67 |
| \$ 7,500.00 | \$ 7,500.00 | \$ 7,500.00 | \$ 7,500.00 | \$ 7,500.00 |
| \$ 7,500.00 | \$ 7,500.00 | \$ 7,500.00 | \$ 7,500.00 | \$ 7,500.00 |
| \$ 125,000.00 | \$ 125,000.00 | \$ 225,000.00 | \$ 125,000.00 | \$ 125,000.00 |
| \$ 0.00 | \$ 0.00 | \$ 100,000.00 | \$ 0.00 | \$ 0.00 |
| \$ 0.00 | \$ 0.00 | \$ 0.00 | \$ 0.00 | \$ 0.00 |
| \$ 125,000.00 | \$ 125,000.00 | \$ 125,000.00 | \$ 125,000.00 | \$ 125,000.00 |
| \$ 0.00 | \$ 0.00 | \$ 0.00 | \$ 0.00 | \$ 0.00 |
| \$ 0.00 | \$ 0.00 | \$ 0.00 | \$ 0.00 | \$ 0.00 |

| | | | | |
|------------------------|------------------------|------------------------|------------------------|------------------------|
| \$ 1,691,333.35 | \$ 1,541,333.35 | \$ 1,641,333.35 | \$ 1,631,333.35 | \$ 1,541,333.35 |
|------------------------|------------------------|------------------------|------------------------|------------------------|

| | | | | |
|--|--|--|--|--|
| | | | | |
|--|--|--|--|--|

| Jun | Jul | Ago | Sep | Oct |
|------------------------|------------------------|------------------------|------------------------|------------------------|
| \$ 746,000.00 | \$ 686,000.00 | \$ 686,000.00 | \$ 686,000.00 | \$ 686,000.00 |
| \$ 222,166.68 | \$ 222,166.68 | \$ 222,166.68 | \$ 222,166.68 | \$ 222,166.68 |
| \$ 590,666.67 | \$ 500,666.67 | \$ 500,666.67 | \$ 590,666.67 | \$ 500,666.67 |
| \$ 7,500.00 | \$ 7,500.00 | \$ 7,500.00 | \$ 7,500.00 | \$ 7,500.00 |
| \$ 125,000.00 | \$ 125,000.00 | \$ 225,000.00 | \$ 125,000.00 | \$ 125,000.00 |
| \$ 0.00 | \$ 0.00 | \$ 0.00 | \$ 0.00 | \$ 0.00 |
| \$ 1,691,333.35 | \$ 1,541,333.35 | \$ 1,641,333.35 | \$ 1,631,333.35 | \$ 1,541,333.35 |

| Nov | Dic |
|----------------------|------------------------|
| \$ 686,000.00 | \$ 1,682,000.00 |
| \$ 686,000.00 | \$ 686,000.00 |
| \$ 0.00 | \$ 60,000.00 |
| \$ 0.00 | \$ 936,000.00 |
| \$ 0.00 | \$ 0.00 |
| \$ 0.00 | \$ 0.00 |
| \$ 222,166.68 | \$ 222,166.52 |
| \$ 3,250.00 | \$ 3,250.00 |
| \$ 2,666.67 | \$ 2,666.63 |
| \$ 666.67 | \$ 666.63 |
| | |
| \$ 6,666.67 | \$ 6,666.63 |
| | |
| \$ 3,750.00 | \$ 3,750.00 |
| \$ 416.67 | \$ 416.63 |
| \$ 500.00 | \$ 500.00 |
| \$ 16,250.00 | \$ 16,250.00 |
| | |
| \$ 153,000.00 | \$ 153,000.00 |
| \$ 30,000.00 | \$ 30,000.00 |
| | |
| \$ 5,000.00 | \$ 5,000.00 |
| \$ 500,666.67 | \$ 590,666.63 |
| | |
| \$ 300,000.00 | \$ 300,000.00 |
| \$ 1,500.00 | \$ 1,500.00 |
| \$ 5,000.00 | \$ 5,000.00 |
| | |
| \$ 2,000.00 | \$ 2,000.00 |
| \$ 0.00 | \$ 0.00 |
| \$ 500.00 | \$ 500.00 |
| \$ 1,666.67 | \$ 1,666.63 |
| \$ 3,750.00 | \$ 3,750.00 |
| | |
| \$ 28,333.33 | \$ 28,333.37 |
| \$ 7,083.33 | \$ 7,083.37 |
| \$ 4,166.67 | \$ 4,166.63 |
| | |
| \$ 0.00 | \$ 90,000.00 |

| | |
|----------------------|----------------------|
| \$ 125,000.00 | \$ 125,000.00 |
| \$ 21,666.67 | \$ 21,666.63 |
| \$ 7,500.00 | \$ 7,500.00 |
| \$ 7,500.00 | \$ 7,500.00 |
| \$ 125,000.00 | \$ 125,000.00 |
| \$ 0.00 | \$ 0.00 |
| \$ 0.00 | \$ 0.00 |

| | |
|----------------|----------------|
| \$ 125,000.00 | \$ 125,000.00 |
| \$ 0.00 | \$ 0.00 |
| \$ 0.00 | \$ 0.00 |

| | |
|------------------------|------------------------|
| \$ 1,541,333.35 | \$ 2,627,333.15 |
|------------------------|------------------------|

| Nov | Dic |
|------------|------------|
|------------|------------|

| | |
|----------------------|------------------------|
| \$ 686,000.00 | \$ 1,682,000.00 |
| \$ 222,166.68 | \$ 222,166.52 |
| \$ 500,666.67 | \$ 590,666.63 |
| \$ 7,500.00 | \$ 7,500.00 |
| \$ 125,000.00 | \$ 125,000.00 |
| \$ 0.00 | \$ 0.00 |

| | |
|------------------------|------------------------|
| \$ 1,541,333.35 | \$ 2,627,333.15 |
|------------------------|------------------------|

UNIDAD RESPONSABLE

PRESIDENCIA

PRESIDENCIA

SINDICATURA

REGIDORES

SECRETARIA

TESORERIA

OFICIALIA MAYOR

OFICIALIA MAYOR

CONTRALORIA

CONTRALORIA

DIF

SEGURIDAD PUBLICA

AGUA POTABLE

OBRAS PUBLICAS ADMON Y URBANISMO

OBRAS PUBLICAS ADMON Y URBANISMO

INFRAESTRUCTURA OBRAS PUBLICAS

INFRAESTRUCTURA OBRAS PUBLICAS

INFRAESTRUCTURA OBRAS PUBLICAS

INFRAESTRUCTURA OBRAS PUBLICAS

INFRAESTRUCTURA OBRAS PUBLICAS

INFRAESTRUCTURA OBRAS PUBLICAS

| DESCRIPCIÓN DEL PROGRAMA | PRESUPUESTO ASIGNADO |
|---|----------------------|
| 2 GOBIERNO TRANSPARENTE, ABIERTO Y FOMENTO A LA CULTURA EDUCATIVA | 9,389,000.00 |
| 2 GOBIERNO TRANSPARENTE, ABIERTO Y FOMENTO A LA CULTURA EDUCATIVA | 311,066.67 |
| 2 GOBIERNO TRANSPARENTE, ABIERTO Y FOMENTO A LA CULTURA EDUCATIVA | 2,100,600.00 |
| 2 GOBIERNO TRANSPARENTE, ABIERTO Y FOMENTO A LA CULTURA EDUCATIVA | 3,424,000.00 |
| 2 GOBIERNO TRANSPARENTE, ABIERTO Y FOMENTO A LA CULTURA EDUCATIVA | 2,328,000.00 |
| 2 GOBIERNO TRANSPARENTE, ABIERTO Y FOMENTO A LA CULTURA EDUCATIVA | 3,033,600.00 |
| 1 BIENESTAR SOCIAL, ECONOMICA Y SUSTENTABILIDAD AMBIENTAL | 3,000,000.00 |
| 1 BIENESTAR SOCIAL, ECONOMICA Y SUSTENTABILIDAD AMBIENTAL | 16,272,000.00 |
| 2 GOBIERNO TRANSPARENTE, ABIERTO Y FOMENTO A LA CULTURA EDUCATIVA | 705,675.00 |
| 2 GOBIERNO TRANSPARENTE, ABIERTO Y FOMENTO A LA CULTURA EDUCATIVA | 51,325.00 |
| 3 SEGURIDAD, JUSTICIA Y PAZ SOCIAL | 2,566,000.00 |
| 3 SEGURIDAD, JUSTICIA Y PAZ SOCIAL | 19,050,831.00 |
| 1 BIENESTAR SOCIAL, ECONOMICA Y SUSTENTABILIDAD AMBIENTAL | 2,376,000.00 |
| 1 BIENESTAR SOCIAL, ECONOMICA Y SUSTENTABILIDAD AMBIENTAL | 1,535,562.00 |
| 1 BIENESTAR SOCIAL, ECONOMICA Y SUSTENTABILIDAD AMBIENTAL | 3,863,333.33 |
| 1 BIENESTAR SOCIAL, ECONOMICA Y SUSTENTABILIDAD AMBIENTAL | 2,800,000.00 |
| 1 BIENESTAR SOCIAL, ECONOMICA Y SUSTENTABILIDAD AMBIENTAL | 5,891,168.00 |
| 1 BIENESTAR SOCIAL, ECONOMICA Y SUSTENTABILIDAD AMBIENTAL | 1,472,792.00 |
| 1 BIENESTAR SOCIAL, ECONOMICA Y SUSTENTABILIDAD AMBIENTAL | 2,910,576.00 |
| 1 BIENESTAR SOCIAL, ECONOMICA Y SUSTENTABILIDAD AMBIENTAL | 1,680,000.00 |
| 1 BIENESTAR SOCIAL, ECONOMICA Y SUSTENTABILIDAD AMBIENTAL | 600,000.00 |

TOTAL:

85,361,529.00

MUNICIPIO DE VISTA HERMOSA MICHOACÁN
ALINEACIÓN, PLANEACIÓN-PROGRAMA
EJERCICIO FISCAL PRESUPUESTADO:

| % | OBJETIVO ESTRATEGICO |
|--------|---|
| 11.00% | MODERNIZAR LA ESTRUCTURA Y PROCEDIMIENTOS ADMINISTRATIVOS |
| 0.36% | MODERNIZAR LA ESTRUCTURA Y PROCEDIMIENTOS ADMINISTRATIVOS |
| 2.46% | MODERNIZAR LA ESTRUCTURA Y PROCEDIMIENTOS ADMINISTRATIVOS |
| 4.01% | MODERNIZAR LA ESTRUCTURA Y PROCEDIMIENTOS ADMINISTRATIVOS |
| 2.73% | MODERNIZAR LA ESTRUCTURA Y PROCEDIMIENTOS ADMINISTRATIVOS |
| 3.55% | MODERNIZAR LA ESTRUCTURA Y PROCEDIMIENTOS ADMINISTRATIVOS |
| 3.51% | ABATIMIENTO DE LOS REZAGOS E IMPULSO AL DESARROLLO PARA EL BIENESTAR DE LOS HABITANTES |
| 19.06% | ABATIMIENTO DE LOS REZAGOS E IMPULSO AL DESARROLLO PARA EL BIENESTAR DE LOS HABITANTES |
| 0.83% | MODERNIZAR LA ESTRUCTURA Y PROCEDIMIENTOS ADMINISTRATIVOS |
| 0.06% | MODERNIZAR LA ESTRUCTURA Y PROCEDIMIENTOS ADMINISTRATIVOS |
| 3.01% | CONSERVAR Y LA PROCURAR LA ASISTENCIA SOCIAL, COMO LAS ACTIVIDADES DE SEGURIDAD PUBLICA |
| 22.32% | CONSERVAR Y LA PROCURAR LA ASISTENCIA SOCIAL, COMO LAS ACTIVIDADES DE SEGURIDAD PUBLICA |
| 2.78% | ABATIMIENTO DE LOS REZAGOS E IMPULSO AL DESARROLLO PARA EL BIENESTAR DE LOS HABITANTES |
| 1.80% | ABATIMIENTO DE LOS REZAGOS E IMPULSO AL DESARROLLO PARA EL BIENESTAR DE LOS HABITANTES |
| 4.53% | ABATIMIENTO DE LOS REZAGOS E IMPULSO AL DESARROLLO PARA EL BIENESTAR DE LOS HABITANTES |
| 3.28% | ABATIMIENTO DE LOS REZAGOS E IMPULSO AL DESARROLLO PARA EL BIENESTAR DE LOS HABITANTES |
| 6.90% | ABATIMIENTO DE LOS REZAGOS E IMPULSO AL DESARROLLO PARA EL BIENESTAR DE LOS HABITANTES |
| 1.73% | ABATIMIENTO DE LOS REZAGOS E IMPULSO AL DESARROLLO PARA EL BIENESTAR DE LOS HABITANTES |
| 3.41% | ABATIMIENTO DE LOS REZAGOS E IMPULSO AL DESARROLLO PARA EL BIENESTAR DE LOS HABITANTES |
| 1.97% | ABATIMIENTO DE LOS REZAGOS E IMPULSO AL DESARROLLO PARA EL BIENESTAR DE LOS HABITANTES |
| 0.70% | ABATIMIENTO DE LOS REZAGOS E IMPULSO AL DESARROLLO PARA EL BIENESTAR DE LOS HABITANTES |

100.00%

**OACAN
|ACIÓN
2023**

**EJE DE VINCULACIÓN CON EL PLAN MUNICIPAL DE
DESARROLLO**

II GOBIERNO TRANSPARENTE Y ABIERTO

II GOBIERNO TRANSPARENTE Y ABIERTO

II GOBIERNO TRANSPARENTE Y ABIERTO

II GOBIERNO TRANSPARENTE Y ABIERTO

II GOBIERNO TRANSPARENTE Y ABIERTO

II GOBIERNO TRANSPARENTE Y ABIERTO

I I. BIENESTAR SOCIAL

I I. BIENESTAR SOCIAL

II GOBIERNO TRANSPARENTE Y ABIERTO

II GOBIERNO TRANSPARENTE Y ABIERTO

III SEGURIDAD, JUSTICIA Y PAZ SOCIAL

III SEGURIDAD, JUSTICIA Y PAZ SOCIAL

I I. BIENESTAR SOCIAL

I I. BIENESTAR SOCIAL

I I. BIENESTAR SOCIAL

I I. BIENESTAR SOCIAL

I I. BIENESTAR SOCIAL

I I. BIENESTAR SOCIAL

I I. BIENESTAR SOCIAL

I I. BIENESTAR SOCIAL

I I. BIENESTAR SOCIAL

EJE DE VINCULACIÓN CON EL PLAN ESTATAL DE DESARROLLO

1 ARMONIA, PAZ Y RECONCILIACION

1 ARMONIA, PAZ Y RECONCILIACION

1 ARMONIA, PAZ Y RECONCILIACION

1 ARMONIA, PAZ Y RECONCILIACION

1 ARMONIA, PAZ Y RECONCILIACION

1 ARMONIA, PAZ Y RECONCILIACION

2 BIENESTAR

2 BIENESTAR

1 ARMONIA, PAZ Y RECONCILIACION

1 ARMONIA, PAZ Y RECONCILIACION

1 ARMONIA, PAZ Y RECONCILIACION

1 ARMONIA, PAZ Y RECONCILIACION

2 BIENESTAR

2 BIENESTAR

2 BIENESTAR

2 BIENESTAR

2 BIENESTAR

2 BIENESTAR

2 BIENESTAR

2 BIENESTAR

2 BIENESTAR

**EJE DE VINCULACIÓN CON EL PLAN NACIONAL DE
DESARROLLO**

1 POLITICA Y GOBIERNO

1 POLITICA Y GOBIERNO

1 POLITICA Y GOBIERNO

1 POLITICA Y GOBIERNO

1 POLITICA Y GOBIERNO

1 POLITICA Y GOBIERNO

2 POLITICA SOCIAL

2 POLITICA SOCIAL

1 POLITICA Y GOBIERNO

1 POLITICA Y GOBIERNO

1 POLITICA Y GOBIERNO

1 POLITICA Y GOBIERNO

2 POLITICA SOCIAL

2 POLITICA SOCIAL

2 POLITICA SOCIAL

2 POLITICA SOCIAL

2 POLITICA SOCIAL

2 POLITICA SOCIAL

2 POLITICA SOCIAL

2 POLITICA SOCIAL

2 POLITICA SOCIAL

NOMBRE DEL MUNICIPIO: MUNICIPIO

| NO. | LOCALIDAD | NOMBRE DE LA OBRA |
|------------|------------------|--|
| 1 | VISTA HERMOSA | CONSTRUCCION DE PAVIMENTACION EN CALLES EN EL MUNICIPIO |
| | VISTA HERMOSA | CONSTRUCCION DE PANELES SOLARES EN 3 POZOS Y EL CARCAMO DE BOMBEO. |
| 2 | VISTA HERMOSA | CONSTRUCCION DE DRENAJES EN CALLES EN EL MUNICIPIO |
| 3 | VISTA HERMOSA | CONSTRUCCION DE AGUA POTABLE EN CALLES EN EL MUNICIPIO |
| 4 | VISTA HERMOSA | CONSTRUCCION DE ELECTRIFICACION EN CALLES EN EL MUNICIPIO |
| 5 | VISTA HERMOSA | MANTENIMIENTO AL SISTEMA MUNICIPAL DE AGUA POTABLE |
| 9 | VISTA HERMOSA | REHABILITACION DE BANQUETAS INCLUYENTES PARA PERSONAS DISCAPACITADAS |

**MUNICIPIO DE VISTA HER
DIRECCION DE OBR
PROYECTOS PRESUPUESTOS Y CONTROL I**

ANEXO PROGRAMATIC

| DE VISTA HERMOSA MICHOACAN | | | | |
|-----------------------------------|------------------------------|----------------------|------------------------|------------------------|
| COG | FEHCA DE PROGRAMACION | BENEFICIARIOS | TIPO DE ADJ. | COSTO TOTAL |
| | 15-jun-23 | 2500 | DIRECTA | \$8,691,168.00 |
| | 10-sep-23 | 10500 | DIRECTA | \$1,472,792.00 |
| | 11-feb-23 | 3500 | ADMINISTRACION DIRECTA | \$1,680,000.00 |
| | 15-ene-22 | 3450 | ADMINISTRACION DIRECTA | \$1,960,576.00 |
| | 30-ago-22 | 125 | ADMINISTRACION DIRECTA | \$600,000.00 |
| | 25-oct-22 | 12000 | ADMINISTRACION DIRECTA | \$950,000.00 |
| | 05-mar-22 | 250 | ADMINISTRACION DIRECTA | \$250,000.00 |
| TOTAL | | | | \$15,604,536.00 |

MOSA MICHOACAN
 AS PUBLICAS
 DE OBRAS DEL EJECICIO FISCAL 2023

CO DE OBRAS 2023

| EJERCICIO PRI | | | | |
|----------------------------|---|------------------------------|-------------------------|-----------------------|
| RECURSOS PROGRAMADOS | | | | |
| TIPO DE FONDOS | | | | |
| 11 RECURSOS FISCALES | 11 APORTACIÓN DE BENEFICIARI OS | 25 FORTAMUN (FONDO IV) | 25 FAISM (FONDO III) | 16 FAEISPUM |
| | | | \$2,800,000.00 | \$ 5,891,168.00 |
| | | | | \$1,472,792.00 |
| | | | \$1,680,000.00 | |
| | | | \$1,960,576.00 | |
| | | | \$600,000.00 | |
| | | | \$950,000.00 | |
| \$250,000.00 | | | | |
| \$250,000.00 | \$0.00 | \$0.00 | \$7,990,576.00 | \$7,363,960.00 |

\$7,990,576.00

\$7,363,960.00

ESUPUESTAL 2023

| 27 OTROS RECURSOS DE TRANSF. FED. ETIQUETADAS | 17 OTROS RECURSOS DE LIBRE DISPOSICIÓN |
|--|---|
| | |
| | |
| | |
| | |
| | |
| | |
| | |
| \$0.00 | \$0.00 |

| OBRAS Y ACCIONES A REALIZAR | |
|---|----------|
| METAS | |
| 9,369.76 METROS CUADRADOS DE CONSTRUCCION DE PAVIMENTACION DE MEZCLA ASFALTICA Y CONCRETO HIDRAULICO,. ESTA OBRA BENEFICIARÁ MEJORANDO LA CALIDAD DE VIDA DE LOS VECINOS DEL MUNICIPIO | 9,369.76 |
| 4 SISTEMAS DE PANELES SOLARES EL PROYECTO QUE AQUÍ SE EXPONE, PRINCIPALMENTE TRATA DE COADYUVAR AL MEDIO AMBIENTE, ASÍ COMO A LA POBLACIÓN, MEDIANTE LA UTILIZACIÓN DE ENERGÍAS RENOVABLES PARA SUSTITUIR Y REDUCIR EL GASTO QUE GENERA LOS POZOS DE AGUA POTABLE ASI COMO DEL CARCAMO DE BOMBEO DEL SISTEMA DE DRENAJES. | 4 |
| 2,584.62 METROS LINEALES DE CONSTRUCCION DE DRENAJE SANITARIO CON TUBERIA DE PVC SERIE 25, EN DIFERENTES DIAMETROS, ESTA OBRA BENEFICIARÁ MEJORANDO LA CALIDAD DE VIDA DE LOS VECINOS DEL MUNICIPIO | 2,584.62 |
| 7842.30 METROS LINEALES DE CONSTRUCCION DE LINEAS DE AGUA POTABLE DE PVC RD 26, SERIE 25, EN DIFERENTES DIAMETROS, ESTA OBRA BENEFICIARÁ MEJORANDO LA CALIDAD DE VIDA DE LOS VECINOS DEL MUNICIPIO | 7,842.30 |
| 200 METROS LINEALES DE CONSTRUCCION DE LINEAS DE MEDIA TENCION EN TRES FASES CON POSTES DE CONCRETO DE ACUERDO A LAS NORMAS DE CFE, ESTA OBRA BENEFICIARÁ MEJORANDO LA CALIDAD DE VIDA DE LOS VECINOS DEL MUNICIPIO | 200 |
| REPARACION DE 4 POZOS DE AGUA POTABLE, ESTA OBRA BENEFICIARÁ MEJORANDO LA CALIDAD DE VIDA DE LOS VECINOS DEL MUNICIPIO | 4 |
| 500 METROS CUADRADOS DE CONSTRUCCION DE LOSA DE BANQUETA DE CONCRETO HIDRAULICO, CON UNA RESISTECIA DE 250 KG/CM2, . ESTA OBRA BENEFICIARÁ MEJORANDO LA CALIDAD DE VIDA DE LOS VECINOS DEL MUNICIPIO | 500 |

M2

SISTEMAS

ML

ML

ML

POZOS

M2

ANEXO 1: REPORTE DE LA APLICACIÓN DE LA DEUDA PÚBLICA ADQUIRIDA

| NÚMERO (5) | DECRETO LEGISLATIVO | | TIPO DE OBLIGACIÓN (8) | FECHA DE CONTRA | PLAZO PACTADO (10) | TASA DE INTERÉS PACTADA |
|------------|---------------------|--------------------------|------------------------|-----------------|--------------------|-------------------------|
| | NÚMERO (6) | FECHA DE PUBLICACIÓN (7) | | | | |
| | | | | | | |
| | | | | | | |
| | | | | | | |
| | | NO APLICA | | | | |
| | | | | | | |
| | | | | | | |
| | | | | | | |
| | | | | | | |
| | | | | | | |
| | | | | | | |

NOTAS:
(25)

PRESIDENTE MUNICIPAL

SÍNDICO

"Bajo protesta de decir verdad, declaramos que este reporte y sus notas son razonablemente correctos, y son responsabilidad del emisor."

| IMPORTE AMORTIZADO | | SALDO (20) |
|--------------------|-------------------|---------------|
| CAPITAL (18) | INTERESES (19) | |
| | | |
| | | |
| | | |
| | | |
| | | |
| | | |
| | | |
| | | |
| | | |
| | | |
| (22) | (23) | (24) |

MUNICIPAL _____



MUNICIPIO DE VISTA HERMOSA MICHOACAN
PROYECCIONES DE EGRESOS - LDF
(PESOS)
(CIFRAS NOMINALES)

| | CONCEPTO | EN CUESTION (DE PROYECTO DE PRESUPUESTO) | AÑO 1 | AÑO 2 | AÑO 3 | AÑO 4 | AÑO 5 |
|--|--|--|----------------------|-------------|-------------|-------------|-------------|
| 1. GASTO NO ETIQUETADO | | 50,956,162.00 | 55,032,654.96 | 0.00 | 0.00 | 0.00 | 0.00 |
| | SERVICIOS PERSONALES. | 27,625,000.00 | 29,835,000.00 | | 0.00 | 0.00 | 0.00 |
| | MATERIALES Y SUMINISTROS | 9,043,695.33 | 9,767,190.96 | | 0.00 | 0.00 | 0.00 |
| | SERVICIOS GENERALES | 11,367,400.00 | 12,276,792.00 | | 0.00 | 0.00 | 0.00 |
| | TRANSFERENCIAS, ASIGNACIONES, SUBSIDIOS Y OTRAS AYUDAS | 2,366,066.67 | 2,555,352.00 | | 0.00 | 0.00 | 0.00 |
| | BIENES MUEBLES, INMUEBLES E INTANGIBLES | 554,000.00 | 598,320.00 | | 0.00 | 0.00 | 0.00 |
| | INVERSIÓN PÚBLICA | | 0.00 | | 0.00 | 0.00 | 0.00 |
| | INVERSIONES FINANCIERAS Y OTRAS PROVISIONES | 0.00 | 0.00 | 0.00 | 0.00 | 0.00 | 0.00 |
| | PARTICIPACIONES Y APORTACIONES | 0.00 | 0.00 | 0.00 | 0.00 | 0.00 | 0.00 |
| | DEUDA PUBLICA. | 0.00 | 0.00 | 346,831.00 | 0.00 | 0.00 | 0.00 |
| 2. GASTO ETIQUETADO | | 34,405,367.00 | 37,157,796.36 | 0.00 | 0.00 | 0.00 | 0.00 |
| | SERVICIOS PERSONALES. | 7,581,000.00 | 8,187,480.00 | 0.00 | 0.00 | 0.00 | 0.00 |
| | MATERIALES Y SUMINISTROS | 2,769,000.00 | 2,990,520.00 | 0.00 | 0.00 | 0.00 | 0.00 |
| | SERVICIOS GENERALES | 6,554,000.00 | 7,078,320.00 | 0.00 | 0.00 | 0.00 | 0.00 |
| | TRANSFERENCIAS, ASIGNACIONES, SUBSIDIOS Y OTRAS AYUDAS | 0.00 | 0.00 | 0.00 | 0.00 | 0.00 | 0.00 |
| | BIENES MUEBLES, INMUEBLES E INTANGIBLES | 1,800,000.00 | 1,944,000.00 | 0.00 | 0.00 | 0.00 | 0.00 |
| | INVERSIÓN PÚBLICA | 15,354,536.00 | 16,582,898.88 | 0.00 | 0.00 | 0.00 | 0.00 |
| | INVERSIONES FINANCIERAS Y OTRAS PROVISIONES | 0.00 | 0.00 | 0.00 | 0.00 | 0.00 | 0.00 |
| | PARTICIPACIONES Y APORTACIONES | 0.00 | 0.00 | 0.00 | 0.00 | 0.00 | 0.00 |
| | DEUDA PUBLICA. | 346,831.00 | 374,577.48 | 0.00 | 0.00 | 0.00 | 0.00 |
| 3. TOTAL DE EGRESOS PROYECTADOS | | 85,361,529.00 | 92,190,451.32 | 0.00 | 0.00 | 0.00 | 0.00 |



CONCEPTO

1. GASTO NO ETIQUETADO

SERVICIOS PERSONALES.
MATERIALES Y SUMINISTROS
SERVICIOS GENERALES
TRANSFERENCIAS, ASIGNACIONES, SUBSIDIOS Y OTRAS AYUDAS
BIENES MUEBLES, INMUEBLES E INTANGIBLES
INVERSIÓN PÚBLICA
INVERSIONES FINANCIERAS Y OTRAS PROVISIONES
PARTICIPACIONES Y APORTACIONES
DEUDA PUBLICA.

2. GASTO ETIQUETADO

SERVICIOS PERSONALES.
MATERIALES Y SUMINISTROS
SERVICIOS GENERALES
TRANSFERENCIAS, ASIGNACIONES, SUBSIDIOS Y OTRAS AYUDAS
BIENES MUEBLES, INMUEBLES E INTANGIBLES
INVERSIÓN PÚBLICA
INVERSIONES FINANCIERAS Y OTRAS PROVISIONES
PARTICIPACIONES Y APORTACIONES
DEUDA PUBLICA.

3. TOTAL DEL RESULTADO DE EGRESOS

- ¹. Los importes corresponden a los egresos totales devengados.
- ². Los importes corresponden a los egresos devengados al cierre trimestral más reciente disponible y estimados para el resto del ejercicio. (SEPTIEMBRE 2022)

MUNICIPIO DE VISTA HERMOSA MICHOACAN

**RESULTADOS DE EGRESOS - LDF
(PESOS)**

| AÑO 5 | AÑO 4 | AÑO 3 |
|--------------|--------------|--------------|
| 0.00 | 0.00 | 0.00 |
| 0.00 | 0.00 | 0.00 |
| 0.00 | 0.00 | 0.00 |
| 0.00 | 0.00 | 0.00 |
| 0.00 | 0.00 | 0.00 |
| 0.00 | 0.00 | 0.00 |
| 0.00 | 0.00 | 0.00 |
| 0.00 | 0.00 | 0.00 |
| 0.00 | 0.00 | 0.00 |
| 0.00 | 0.00 | 0.00 |
| 0.00 | 0.00 | 0.00 |
| 0.00 | 0.00 | 0.00 |
| 0.00 | 0.00 | 0.00 |
| 0.00 | 0.00 | 0.00 |
| 0.00 | 0.00 | 0.00 |
| 0.00 | 0.00 | 0.00 |
| 0.00 | 0.00 | 0.00 |
| 0.00 | 0.00 | 0.00 |
| 0.00 | 0.00 | 0.00 |

| AÑO 2 | AÑO 1 | AÑO DEL EJERCICIO VIGENTE |
|--------------|----------------------|--------------------------------------|
| 0.00 | 44,884,591.55 | 47,828,052.54 |
| 0.00 | 22,073,435.03 | 26,524,105.52 |
| 0.00 | 7,096,868.78 | 7,448,889.16 |
| 0.00 | 12,108,674.11 | 10,363,767.07 |
| 0.00 | 1,640,035.02 | 1,985,986.42 |
| 0.00 | 105,493.44 | 952,922.34 |
| 0.00 | 1,352,895.94 | 304,152.00 |
| 0.00 | 0.00 | 0.00 |
| 0.00 | 0.00 | 0.00 |
| 0.00 | 507,189.23 | 248,230.03 |
| 0.00 | 21,703,455.98 | 24,091,054.86 |
| 0.00 | 7,281,407.42 | 7,888,864.71 |
| 0.00 | 3,916,009.79 | 6,016,300.27 |
| 0.00 | 3,812,804.21 | 4,675,455.52 |
| 0.00 | 0.00 | 26,017.00 |
| 0.00 | 160,271.40 | 1,574,745.00 |
| 0.00 | 6,338,163.60 | 3,909,672.36 |
| 0.00 | 0.00 | 0.00 |
| 0.00 | 0.00 | 0.00 |
| 0.00 | 194,799.56 | 0.00 |
| 0.00 | 66,588,047.53 | 71,919,107.40 |